



CONSORZIO VALORIZZAZIONE RIFIUTI 14

BILANCIO DI PREVISIONE PERIODO 2018 - 2020

Approvato con deliberazione dell'Assemblea dei Sindaci n. ____ del ____ dicembre 2017

**BILANCIO DI PREVISIONE
ENTRATE**

TITOLO TIPOLOGIA	DENOMINAZIONE	RESIDUI PRESUNTI AL TERMINE DELL'ESERCIZIO 2017		PREVISIONI DEFINITIVE DELL'ANNO 2017	PREVISIONI	PREVISIONI	PREVISIONI
					DELL'ANNO 2018	DELL'ANNO 2019	DELL'ANNO 2020
	Fondo pluriennale vincolato per spese correnti (1)		previsioni di competenza	4.100.113,21	0,00	0,00	0,00
	Fondo pluriennale vincolato per spese in conto capitale (1)		previsioni di competenza	1.664.602,62	0,00	0,00	0,00
	Utilizzo avanzo di Amministrazione		previsioni di competenza	16.771.508,14	0,00		
	- di cui avanzo utilizzato anticipatamente (2)		previsioni di competenza	0,00	0,00		
	Fondo di Cassa all'1/1/2018		previsioni di cassa	7.907.077,97	9.310.968,35		
TITOLO 2 Trasferimenti correnti							
20101	Tipologia 101: Trasferimenti correnti da Amministrazioni pubbliche	8.134,89	previsioni di competenza previsioni di cassa	0,00 8.134,89	0,00 8.134,89	0,00	0,00
20000	Totale TITOLO 2 Trasferimenti correnti	8.134,89	previsioni di competenza previsioni di cassa	0,00 8.134,89	0,00 8.134,89	0,00	0,00
TITOLO 3 Entrate extratributarie							
30100	Tipologia 100: Vendita di beni e servizi e proventi derivanti dalla gestione dei beni	30.149.694,96	previsioni di competenza previsioni di cassa	36.777.319,45 58.438.717,58	40.012.441,72 70.162.136,68	39.997.441,72	39.997.441,72
30300	Tipologia 300: Interessi attivi	0,11	previsioni di competenza previsioni di cassa	26.004,23 26.004,23	0,00 0,11	0,00	0,00
30400	Tipologia 400: Altre entrate da redditi da capitale	0,00	previsioni di competenza previsioni di cassa	9.112,77 9.112,77	0,00 0,00	0,00	0,00
30500	Tipologia 500: Rimborsi e altre entrate correnti	2.524.307,98	previsioni di competenza previsioni di cassa	8.385.002,38 10.611.922,64	7.348.872,56 9.873.180,54	7.348.872,56	7.348.872,56

BILANCIO DI PREVISIONE 2018
ENTRATE

TITOLO TIPOLOGIA	DENOMINAZIONE	RESIDUI PRESUNTI AL TERMINE DELL'ESERCIZIO 2017		PREVISIONI DEFINITIVE DELL'ANNO 2017	PREVISIONI		
					DELL'ANNO 2018	DELL'ANNO 2019	DELL'ANNO 2020
30000	Totale TITOLO 3 <i>Entrate extratributarie</i>	32.674.003,05	previsioni di competenza previsioni di cassa	45.197.438,83 69.085.757,22	47.361.314,28 80.035.317,33	47.346.314,28	47.346.314,28
TITOLO 4 <i>Entrate in conto capitale</i>							
40200	Tipologia 200: Contributi agli investimenti	94.068,69	previsioni di competenza previsioni di cassa	108.861,80 166.568,69	0,00 94.068,69	0,00	0,00
40000	Totale TITOLO 4 <i>Entrate in conto capitale</i>	94.068,69	previsioni di competenza previsioni di cassa	108.861,80 166.568,69	0,00 94.068,69	0,00	0,00
TITOLO 5 <i>Entrate da riduzione di attività finanziarie</i>							
50100	Tipologia 100: Alienazione di attività finanziarie	0,00	previsioni di competenza previsioni di cassa	0,00 0,00	0,00 0,00	0,00	0,00
50000	Totale TITOLO 5 <i>Entrate da riduzione di attività finanziarie</i>	0,00	previsioni di competenza previsioni di cassa	0,00 0,00	0,00 0,00	0,00	0,00
TITOLO 6 <i>Accensione di prestiti</i>							
60300	Tipologia 300: Accensione Mutui e altri finanziamenti a medio lungo termine	0,00	previsioni di competenza previsioni di cassa	0,00 0,00	0,00 0,00	0,00	0,00

BILANCIO DI PREVISIONE 2018
ENTRATE

TITOLO TIPOLOGIA	DENOMINAZIONE	RESIDUI PRESUNTI AL TERMINE DELL'ESERCIZIO 2017		PREVISIONI DEFINITIVE DELL'ANNO 2017	PREVISIONI			
					DELL'ANNO 2018	DELL'ANNO 2019	DELL'ANNO 2020	
60000	Totale TITOLO 6	Accensione di prestiti	0,00	previsioni di competenza previsioni di cassa	0,00 0,00	0,00 0,00	0,00 0,00	0,00 0,00
TITOLO 7 Anticipazioni da istituto tesoriere/cassiere								
70100	Tipologia 100: Anticipazioni da istituto tesoriere/cassiere	12.158.401,53		previsioni di competenza previsioni di cassa	11.073.718,00 23.232.119,53	10.000.000,00 22.158.401,53	10.000.000,00	10.000.000,00
70000	Totale TITOLO 7	Anticipazioni da istituto tesoriere/cassiere	12.158.401,53	previsioni di competenza previsioni di cassa	11.073.718,00 23.232.119,53	10.000.000,00 22.158.401,53	10.000.000,00	10.000.000,00
TITOLO 9 Entrate per conto di terzi e partite di giro								
90100	Tipologia 100: Entrate per partite di giro	122.632,19		previsioni di competenza previsioni di cassa	5.018.720,91 5.036.109,78	5.082.000,00 5.204.632,19	5.082.000,00	5.082.000,00
90200	Tipologia 200: Entrate per conto terzi	32.966,37		previsioni di competenza previsioni di cassa	279.000,00 311.796,15	279.000,00 311.966,37	279.000,00	279.000,00
90000	Totale TITOLO 9	Entrate per conto di terzi e partite di giro	155.598,56	previsioni di competenza previsioni di cassa	5.297.720,91 5.347.905,93	5.361.000,00 5.516.598,56	5.361.000,00	5.361.000,00

BILANCIO DI PREVISIONE 2018
ENTRATE

TITOLO TIPOLOGIA	DENOMINAZIONE	RESIDUI PRESUNTI AL TERMINE DELL'ESERCIZIO 2017		PREVISIONI DEFINITIVE DELL'ANNO 2017	PREVISIONI		
					DELL'ANNO 2018	DELL'ANNO 2019	DELL'ANNO 2020
TOTALE TITOLI		45.090.206,72	previsioni di competenza previsioni di cassa	61.677.739,54 97.840.486,26	62.722.314,28 107.812.521,00	62.707.314,28	62.707.314,28
TOTALE GENERALE DELLE ENTRATE		45.090.206,72	previsioni di competenza previsioni di cassa	84.213.963,51 105.747.564,23	62.722.314,28 117.123.489,35	62.707.314,28	62.707.314,28

(1) Se il bilancio di previsione è predisposto prima del 31 dicembre dell'esercizio precedente, indicare la stima degli impegni al 31 dicembre dell'anno in corso di gestione imputati agli esercizi successivi finanziati dal fondo pluriennale vincolato (sia assunti nell'esercizio in corso che negli esercizi precedenti) o, se tale stima non risulti possibile, l'importo delle previsioni definitive di spesa del fondo pluriennale vincolato del bilancio dell'esercizio in corso di gestione. Se il bilancio di previsione è approvato dopo il 31 dicembre, indicare l'importo degli impegni assunti negli precedenti con imputazione agli esercizi successivi determinato sulla base di dati di preconsuntivo.

(2) Indicare l'importo dell'utilizzo della parte vincolata del risultato di amministrazione determinato nell'Allegato a) Risultato presunto di amministrazione (All a) Ris amm Pres). A seguito dell'approvazione del rendiconto è possibile utilizzare la quota libera del risultato di amministrazione. In attuazione di quanto previsto dall'art. 187, comma 3, del TUEL e dell'art. 42, comma 8, del DLgs 118/2011, 8. le quote del risultato di amministrazione presunto dell'esercizio precedente costituite da accantonamenti risultanti dall'ultimo consuntivo approvato o derivanti da fondi vincolati possono essere applicate al primo esercizio del bilancio di previsione per il finanziamento delle finalità cui sono destinate.

**BILANCIO DI PREVISIONE
SPESE**

MISSIONE, PROGRAMMA, TITOLO	DENOMINAZIONE	RESIDUI PRESUNTI AL TERMINE DELL'ESERCIZIO 2017		PREVISIONI DEFINITIVE DELL'ANNO 2017	PREVISIONI	PREVISIONI	PREVISIONI	
					DELL'ANNO 2018	DELL'ANNO 2019	DELL'ANNO 2020	
DISAVANZO DI AMMINISTRAZIONE (1)				0,00	0,00	0,00	0,00	
MISSIONE	01	Servizi istituzionali, generali e di gestione						
0101	Programma	01	Organi istituzionali					
	Titolo 1		Spese correnti	887.171,59	previsione di competenza di cui già impegnato* di cui fondo pluriennale vincolato	2.767.924,28 77.834,79 0,00	2.659.621,66 77.684,81 0,00	2.659.621,66 0,00 0,00
					previsione di cassa	3.196.690,70	3.546.793,25	
	Totale Programma	01	Organi istituzionali	887.171,59	previsione di competenza di cui già impegnato* di cui fondo pluriennale vincolato previsione di cassa	2.767.924,28 77.834,79 0,00 3.196.690,70	2.659.621,66 77.684,81 0,00 3.546.793,25	2.659.621,66 0,00 0,00 0,00
0102	Programma	02	Segreteria generale					
	Titolo 1		Spese correnti	87.835,13	previsione di competenza di cui già impegnato* di cui fondo pluriennale vincolato	365.570,06 20.481,52 0,00	261.337,04 10.362,84 0,00	261.337,04 0,00 0,00
					previsione di cassa	379.099,05	349.172,17	
	Titolo 2		Spese in conto capitale	0,00	previsione di competenza di cui già impegnato* di cui fondo pluriennale vincolato	0,00 0,00 0,00	0,00 0,00 0,00	0,00 0,00 0,00
					previsione di cassa	0,00	0,00	
	Totale Programma	02	Segreteria generale	87.835,13	previsione di competenza di cui già impegnato* di cui fondo pluriennale vincolato previsione di cassa	365.570,06 20.481,52 0,00 379.099,05	261.337,04 10.362,84 0,00 349.172,17	261.337,04 0,00 0,00 0,00
0103	Programma	03	Gestione economica, finanziaria, programmazione e provveditorato					
	Titolo 1		Spese correnti	544.338,11	previsione di competenza di cui già impegnato* di cui fondo pluriennale vincolato	3.688.107,80 140.128,60 0,00	2.891.618,22 44.614,91 0,00	2.876.618,22 0,00 0,00
					previsione di cassa	3.401.617,78	3.435.956,33	
	Totale Programma	03	Gestione economica, finanziaria, programmazione e provveditorato	544.338,11	previsione di competenza di cui già impegnato* di cui fondo pluriennale vincolato previsione di cassa	3.688.107,80 140.128,60 0,00 3.401.617,78	2.891.618,22 44.614,91 0,00 3.435.956,33	2.876.618,22 0,00 0,00 0,00
0111	Programma	11	Altri servizi generali					
	Titolo 1		Spese correnti	91.897,96	previsione di competenza di cui già impegnato* di cui fondo pluriennale vincolato	213.070,21 11.514,63 0,00	399.274,37 11.511,66 0,00	399.274,37 0,00 0,00
					previsione di cassa	231.343,25	491.172,33	

**BILANCIO DI PREVISIONE
SPESE**

MISSIONE, PROGRAMMA, TITOLO	DENOMINAZIONE	RESIDUI PRESUNTI AL TERMINE DELL'ESERCIZIO 2017		PREVISIONI DEFINITIVE DELL'ANNO 2017	PREVISIONI	PREVISIONI	PREVISIONI
					DELL'ANNO 2018	DELL'ANNO 2019	DELL'ANNO 2020
Totale Programma	11 Altri servizi generali	91.897,96	previsione di competenza di cui già impegnato* di cui fondo pluriennale vincol	213.070,21 0,00 0,00	399.274,37 11.514,63 0,00	399.274,37 11.511,66 0,00	399.274,37 0,00 0,00
TOTALE MISSIONE	01 Servizi istituzionali, generali e di gestione	1.611.242,79	previsione di competenza di cui già impegnato* di cui fondo pluriennale vincolato previsione di cassa	7.034.672,35 0,00 0,00 7.208.750,78	6.211.851,29 249.959,54 0,00 7.823.094,08	6.196.851,29 144.174,22 0,00 0,00	6.196.851,29 0,00 0,00 0,00
MISSIONE	09 Sviluppo sostenibile e tutela del territorio e dell'ambiente						
0903 Programma	03 Rifiuti						
Titolo 1	Spese correnti	16.728.068,46	previsione di competenza di cui già impegnato* di cui fondo pluriennale vincolato previsione di cassa	40.312.007,09 0,00 0,00 48.507.886,76	35.830.618,61 21.571.586,25 0,00 52.558.687,07	35.830.618,61 1.636.484,41 0,00 0,00	35.830.618,61 0,00 0,00 0,00
Titolo 2	Spese in conto capitale	1.655.613,58	previsione di competenza di cui già impegnato* di cui fondo pluriennale vincolato previsione di cassa	3.147.514,09 0,00 0,00 3.088.772,60	1.108.125,98 549.145,86 0,00 2.763.739,56	1.108.125,98 0,00 0,00 0,00	1.108.125,98 0,00 0,00 0,00
Titolo 3	Spese per incremento di attività finanziarie	26.301,54	previsione di competenza di cui già impegnato* di cui fondo pluriennale vincolato previsione di cassa	0,00 0,00 0,00 33.598,27	0,00 0,00 0,00 26.301,54	0,00 0,00 0,00 0,00	0,00 0,00 0,00 0,00
Totale Programma	03 Rifiuti	18.409.983,58	previsione di competenza di cui già impegnato* di cui fondo pluriennale vincol previsione di cassa	43.459.521,18 0,00 0,00 51.630.257,63	36.938.744,59 22.120.732,11 0,00 55.348.728,17	36.938.744,59 1.636.484,41 0,00 0,00	36.938.744,59 0,00 0,00 0,00
TOTALE MISSIONE	09 Sviluppo sostenibile e tutela del territorio e dell'ambiente	18.409.983,58	previsione di competenza di cui già impegnato* di cui fondo pluriennale vincolato previsione di cassa	43.459.521,18 0,00 0,00 51.630.257,63	36.938.744,59 22.120.732,11 0,00 55.348.728,17	36.938.744,59 1.636.484,41 0,00 0,00	36.938.744,59 0,00 0,00 0,00
MISSIONE	20 Fondi e accantonamenti						
2001 Programma	01 Fondo di riserva						
Titolo 1	Spese correnti	0,00	previsione di competenza di cui già impegnato* di cui fondo pluriennale vincolato previsione di cassa	576.666,00 0,00 0,00 576.666,00	576.666,00 0,00 0,00 0,00	576.666,00 0,00 0,00 0,00	576.666,00 0,00 0,00 0,00

**BILANCIO DI PREVISIONE
SPESE**

MISSIONE, PROGRAMMA, TITOLO	DENOMINAZIONE	RESIDUI PRESUNTI AL TERMINE DELL'ESERCIZIO 2017		PREVISIONI DEFINITIVE DELL'ANNO 2017	PREVISIONI	PREVISIONI	PREVISIONI
					DELL'ANNO 2018	DELL'ANNO 2019	DELL'ANNO 2020
Totale Programma	01 Fondo di riserva	0,00	previsione di competenza di cui già impegnato* di cui fondo pluriennale vincol	576.666,00	576.666,00	576.666,00	576.666,00
			previsione di cassa	576.666,00	0,00	0,00	0,00
2002 Programma	02 Fondo crediti dubbia esigibilita'						
Titolo 1	Spese correnti	0,00	previsione di competenza di cui già impegnato* di cui fondo pluriennale vincolato	1.034.655,17	11.229,12	11.229,12	11.229,12
			previsione di cassa	94.185,03	0,00	0,00	0,00
Totale Programma	02 Fondo crediti dubbia esigibilita'	0,00	previsione di competenza di cui già impegnato* di cui fondo pluriennale vincol	1.034.655,17	11.229,12	11.229,12	11.229,12
			previsione di cassa	94.185,03	0,00	0,00	0,00
2003 Programma	03 Altri Fondi						
Titolo 1	Spese correnti	0,00	previsione di competenza di cui già impegnato* di cui fondo pluriennale vincolato	15.721.642,88	3.622.823,28	3.622.823,28	3.622.823,28
			previsione di cassa	368.316,87	0,00	0,00	0,00
Totale Programma	03 Altri Fondi	0,00	previsione di competenza di cui già impegnato* di cui fondo pluriennale vincol	15.721.642,88	3.622.823,28	3.622.823,28	3.622.823,28
			previsione di cassa	368.316,87	0,00	0,00	0,00
TOTALE MISSIONE	20 Fondi e accantonamenti	0,00	previsione di competenza di cui già impegnato* di cui fondo pluriennale vincolato	17.332.964,05	4.210.718,40	4.210.718,40	4.210.718,40
			previsione di cassa	1.039.167,90	0,00	0,00	0,00
MISSIONE	50 Debito pubblico						
5002 Programma	02 Quota capitale ammortamento mutui e prestiti obbligazionari						
Titolo 4	Rimborso di prestiti	115.000,00	previsione di competenza di cui già impegnato* di cui fondo pluriennale vincolato	15.367,02	0,00	0,00	0,00
			previsione di cassa	155.367,02	115.000,00	0,00	0,00
Totale Programma	02 Quota capitale ammortamento mutui e prestiti obbligazionari	115.000,00	previsione di competenza di cui già impegnato* di cui fondo pluriennale vincol	15.367,02	0,00	0,00	0,00
			previsione di cassa	155.367,02	115.000,00	0,00	0,00

**BILANCIO DI PREVISIONE
SPESE**

MISSIONE, PROGRAMMA, TITOLO	DENOMINAZIONE	RESIDUI PRESUNTI AL TERMINE DELL'ESERCIZIO 2017		PREVISIONI DEFINITIVE DELL'ANNO 2017	PREVISIONI	PREVISIONI	PREVISIONI	
					DELL'ANNO 2018	DELL'ANNO 2019	DELL'ANNO 2020	
TOTALE MISSIONE	50	Debito pubblico	115.000,00	previsione di competenza <i>di cui già impegnato*</i> <i>di cui fondo pluriennale vincolato</i> previsione di cassa	15.367,02 0,00 155.367,02	0,00 0,00 0,00 115.000,00	0,00 0,00 0,00 0,00	0,00 0,00 0,00 0,00
MISSIONE	60	Anticipazioni finanziarie						
6001	Programma	01	Restituzione anticipazioni di tesoreria					
	Titolo 5		Chiusura Anticipazioni da istituto tesoriere/cassiere	12.023.088,64	previsione di competenza <i>di cui già impegnato*</i> <i>di cui fondo pluriennale vincolato</i> previsione di cassa	11.073.718,00 0,00 23.096.806,64	10.000.000,00 0,00 22.023.088,64	10.000.000,00 0,00 0,00
	Totale Programma	01	Restituzione anticipazioni di tesoreria	12.023.088,64	previsione di competenza <i>di cui già impegnato*</i> <i>di cui fondo pluriennale vincolato</i> previsione di cassa	11.073.718,00 0,00 23.096.806,64	10.000.000,00 0,00 22.023.088,64	10.000.000,00 0,00 0,00
TOTALE MISSIONE	60	Anticipazioni finanziarie	12.023.088,64	previsione di competenza <i>di cui già impegnato*</i> <i>di cui fondo pluriennale vincolato</i> previsione di cassa	11.073.718,00 0,00 23.096.806,64	10.000.000,00 0,00 22.023.088,64	10.000.000,00 0,00 0,00	10.000.000,00 0,00 0,00
MISSIONE	99	Servizi per conto terzi						
9901	Programma	01	Servizi per conto terzi - Partite di giro					
	Titolo 7		Spese per conto terzi e partite di giro	278.657,38	previsione di competenza <i>di cui già impegnato*</i> <i>di cui fondo pluriennale vincolato</i> previsione di cassa	5.297.720,91 0,00 5.845.716,10	5.361.000,00 0,00 5.639.657,38	5.361.000,00 0,00 0,00
	Totale Programma	01	Servizi per conto terzi - Partite di giro	278.657,38	previsione di competenza <i>di cui già impegnato*</i> <i>di cui fondo pluriennale vincolato</i> previsione di cassa	5.297.720,91 0,00 5.845.716,10	5.361.000,00 0,00 5.639.657,38	5.361.000,00 0,00 0,00
TOTALE MISSIONE	99	Servizi per conto terzi	278.657,38	previsione di competenza <i>di cui già impegnato*</i> <i>di cui fondo pluriennale vincolato</i> previsione di cassa	5.297.720,91 0,00 5.845.716,10	5.361.000,00 0,00 5.639.657,38	5.361.000,00 0,00 0,00	5.361.000,00 0,00 0,00

**BILANCIO DI PREVISIONE
SPESE**

MISSIONE, PROGRAMMA, TITOLO	DENOMINAZIONE	RESIDUI PRESUNTI AL TERMINE DELL'ESERCIZIO 2017		PREVISIONI DEFINITIVE DELL'ANNO 2017	PREVISIONI	PREVISIONI	PREVISIONI
					DELL'ANNO 2018	DELL'ANNO 2019	DELL'ANNO 2020
TOTALE MISSIONI		32.437.972,39	previsione di competenza	84.213.963,51	62.722.314,28	62.707.314,28	62.707.314,28
			<i>di cui già impegnato*</i>		22.370.691,65	1.780.658,63	0,00
			<i>di cui fondo pluriennale vincolato</i>	0,00	0,00	0,00	0,00
			previsione di cassa	88.976.066,07	90.949.568,27		
TOTALE GENERALE DELLE SPESE		32.437.972,39	previsione di competenza	84.213.963,51	62.722.314,28	62.707.314,28	62.707.314,28
			<i>di cui già impegnato*</i>		22.370.691,65	1.780.658,63	0,00
			<i>di cui fondo pluriennale vincolato</i>	0,00	0,00	0,00	0,00
			previsione di cassa	88.976.066,07	90.949.568,27		

* Si tratta di somme, alla data di presentazione del bilancio, già impegnate negli esercizi precedenti, nel rispetto del principio contabile generale della competenza potenziata e del principio contabile applicato della contabilità finanziaria.

(1) Indicare l'importo determinato nell'Allegato a) Risultato presunto di amministrazione (All a) Ris amm Pres) alla voce E, se negativo, o la quota di tale importo da ripianare nel corso dell'esercizio, secondo le modalità previste dall'ordinamento contabile. La quantificazione e la composizione del disavanzo di amministrazione ripianato in ciascun esercizio è rappresentata nella nota integrativa.

BILANCIO DI PREVISIONE
RIEPILOGO GENERALE DELLE ENTRATE PER TITOLI

TITOLO	DENOMINAZIONE	RESIDUI PRESUNTI AL TERMINE DELL'ESERCIZIO 2017		PREVISIONI DEFINITIVE DELL'ANNO 2017	PREVISIONI		
					DELL'ANNO 2018	DELL'ANNO 2019	DELL'ANNO 2020
	<i>Fondo pluriennale vincolato per spese correnti (1)</i>		previsioni di competenza	4.100.113,21	0,00	0,00	0,00
	<i>Fondo pluriennale vincolato per spese in conto capitale (1)</i>		previsioni di competenza	1.664.602,62	0,00	0,00	0,00
	<i>Utilizzo avanzo di Amministrazione</i>		previsioni di competenza	16.771.508,14	0,00		
	<i>- di cui avanzo utilizzato anticipatamente (2)</i>		previsioni di competenza	0,00	0,00		
	<i>Fondo di Cassa all'1/1/2018</i>		previsioni di cassa	7.907.077,97	9.310.968,35		
10000	TITOLO 1						
	<i>Entrate correnti di natura tributaria,contributiva e perequativa</i>	0,00	previsioni di competenza previsioni di cassa	0,00 0,00	0,00 0,00	0,00	0,00
20000	TITOLO 2						
	<i>Trasferimenti correnti</i>	8.134,89	previsioni di competenza previsioni di cassa	0,00 8.134,89	0,00 8.134,89	0,00	0,00
30000	TITOLO 3						
	<i>Entrate extratributarie</i>	32.674.003,05	previsioni di competenza previsioni di cassa	45.197.438,83 69.085.757,22	47.361.314,28 80.035.317,33	47.346.314,28	47.346.314,28
40000	TITOLO 4						
	<i>Entrate in conto capitale</i>	94.068,69	previsioni di competenza previsioni di cassa	108.861,80 166.568,69	0,00 94.068,69	0,00	0,00
50000	TITOLO 5						
	<i>Entrate da riduzione di attività finanziarie</i>	0,00	previsioni di competenza previsioni di cassa	0,00 0,00	0,00 0,00	0,00	0,00
60000	TITOLO 6						
	<i>Accensione di prestiti</i>	0,00	previsioni di competenza previsioni di cassa	0,00 0,00	0,00 0,00	0,00	0,00

BILANCIO DI PREVISIONE 2018
RIEPILOGO GENERALE DELLE ENTRATE PER TITOLI

TITOLO TIPOLOGIA	DENOMINAZIONE	RESIDUI PRESUNTI AL TERMINE DELL'ESERCIZIO 2017		PREVISIONI DEFINITIVE DELL'ANNO 2017	PREVISIONI			
					DELL'ANNO 2018	DELL'ANNO 2019	DELL'ANNO 2020	
70000	TITOLO 7	Anticipazioni da istituto tesoriere/cassiere	12.158.401,53	previsioni di competenza previsioni di cassa	11.073.718,00 23.232.119,53	10.000.000,00 22.158.401,53	10.000.000,00	10.000.000,00
90000	TITOLO 9	Entrate per conto di terzi e partite di giro	155.598,56	previsioni di competenza previsioni di cassa	5.297.720,91 5.347.905,93	5.361.000,00 5.516.598,56	5.361.000,00	5.361.000,00
	TOTALE TITOLI		45.090.206,72	previsioni di competenza previsioni di cassa	61.677.739,54 97.840.486,26	62.722.314,28 107.812.521,00	62.707.314,28	62.707.314,28
	TOTALE GENERALE DELLE ENTRATE		45.090.206,72	previsioni di competenza previsioni di cassa	84.213.963,51 105.747.564,23	62.722.314,28 117.123.489,35	62.707.314,28	62.707.314,28

(1) Se il bilancio di previsione è predisposto prima del 31 dicembre dell'esercizio precedente, indicare la stima degli impegni al 31 dicembre dell'anno in corso di gestione imputati agli esercizi successivi finanziati dal fondo pluriennale vincolato (sia assunti nell'esercizio in corso che negli esercizi precedenti) o, se tale stima non risulti possibile, l'importo delle previsioni definitive di spesa del fondo pluriennale vincolato del bilancio dell'esercizio in corso di gestione. Se il bilancio di previsione è approvato dopo il 31 dicembre, indicare l'importo degli impegni assunti negli precedenti con imputazione agli esercizi successivi determinato sulla base di dati di preconsuntivo.

(2) Indicare l'importo dell'utilizzo della parte vincolata del risultato di amministrazione determinato nell'Allegato a) Risultato presunto di amministrazione (All a) Ris amm Pres). A seguito dell'approvazione del rendiconto è possibile utilizzare la quota libera del risultato di amministrazione. In attuazione di quanto previsto dall'art. 187, comma 3, del TUEL e dell'art. 42, comma 8, del DLgs 118/2011, 8. le quote del risultato di amministrazione presunto dell'esercizio precedente costituite da accantonamenti risultanti dall'ultimo consuntivo approvato o derivanti da fondi vincolati possono essere applicate al primo esercizio del bilancio di previsione per il finanziamento delle finalità cui sono destinate.

BILANCIO DI PREVISIONE
RIEPILOGO GENERALE DELLE SPESE PER TITOLI

TITOLO	DENOMINAZIONE	RESIDUI PRESUNTI AL TERMINE DELL'ESERCIZIO 2017		PREVISIONI DEFINITIVE DELL'ANNO 2017	PREVISIONI		
					DELL'ANNO 2018	DELL'ANNO 2019	DELL'ANNO 2020
DISAVANZO DI AMMINISTRAZIONE				0,00	0,00	0,00	0,00
Titolo 1	Spese correnti	18.339.311,25	previsione di competenza <i>di cui già impegnato*</i> <i>di cui fondo pluriennale vincolato</i> previsione di cassa	64.679.643,49 <i>0,00</i> 56.755.805,44	46.253.188,30 <i>21.821.545,79</i> <i>0,00</i> 60.381.781,15	46.238.188,30 <i>1.780.658,63</i> <i>0,00</i>	46.238.188,30 <i>0,00</i> <i>0,00</i>
Titolo 2	Spese in conto capitale	1.655.613,58	previsione di competenza <i>di cui già impegnato*</i> <i>di cui fondo pluriennale vincolato</i> previsione di cassa	3.147.514,09 <i>0,00</i> 3.088.772,60	1.108.125,98 <i>549.145,86</i> <i>0,00</i> 2.763.739,56	1.108.125,98 <i>0,00</i> <i>0,00</i>	1.108.125,98 <i>0,00</i> <i>0,00</i>
Titolo 3	Spese per incremento di attività finanziarie	26.301,54	previsione di competenza <i>di cui già impegnato*</i> <i>di cui fondo pluriennale vincolato</i> previsione di cassa	0,00 <i>0,00</i> 33.598,27	0,00 <i>0,00</i> <i>0,00</i> 26.301,54	0,00 <i>0,00</i> <i>0,00</i>	0,00 <i>0,00</i> <i>0,00</i>
Titolo 4	Rimborso di prestiti	115.000,00	previsione di competenza <i>di cui già impegnato*</i> <i>di cui fondo pluriennale vincolato</i> previsione di cassa	15.367,02 <i>0,00</i> 155.367,02	0,00 <i>0,00</i> <i>0,00</i> 115.000,00	0,00 <i>0,00</i> <i>0,00</i>	0,00 <i>0,00</i> <i>0,00</i>
Titolo 5	Chiusura Anticipazioni da istituto tesoriere/cassiere	12.023.088,64	previsione di competenza <i>di cui già impegnato*</i> <i>di cui fondo pluriennale vincolato</i> previsione di cassa	11.073.718,00 <i>0,00</i> 23.096.806,64	10.000.000,00 <i>0,00</i> <i>0,00</i> 22.023.088,64	10.000.000,00 <i>0,00</i> <i>0,00</i>	10.000.000,00 <i>0,00</i> <i>0,00</i>
Titolo 7	Spese per conto terzi e partite di giro	278.657,38	previsione di competenza <i>di cui già impegnato*</i> <i>di cui fondo pluriennale vincolato</i> previsione di cassa	5.297.720,91 <i>0,00</i> 5.845.716,10	5.361.000,00 <i>0,00</i> <i>0,00</i> 5.639.657,38	5.361.000,00 <i>0,00</i> <i>0,00</i>	5.361.000,00 <i>0,00</i> <i>0,00</i>

BILANCIO DI PREVISIONE
RIEPILOGO GENERALE DELLE SPESE PER TITOLI

TITOLO	DENOMINAZIONE	RESIDUI PRESUNTI AL TERMINE DELL'ESERCIZIO 2017		PREVISIONI DEFINITIVE DELL'ANNO 2017	PREVISIONI	PREVISIONI	PREVISIONI
					DELL'ANNO 2018	DELL'ANNO 2019	DELL'ANNO 2020
TOTALE TITOLI		32.437.972,39	previsione di competenza	84.213.963,51	62.722.314,28	62.707.314,28	62.707.314,28
			<i>di cui già impegnato*</i>		<i>22.370.691,65</i>	<i>1.780.658,63</i>	<i>0,00</i>
			<i>di cui fondo pluriennale vincolato</i>	<i>0,00</i>	<i>0,00</i>	<i>0,00</i>	<i>0,00</i>
			previsione di cassa	88.976.066,07	90.949.568,27		
TOTALE GENERALE DELLE SPESE		32.437.972,39	previsione di competenza	84.213.963,51	62.722.314,28	62.707.314,28	62.707.314,28
			<i>di cui già impegnato*</i>		<i>22.370.691,65</i>	<i>1.780.658,63</i>	<i>0,00</i>
			<i>di cui fondo pluriennale vincolato</i>	<i>0,00</i>	<i>0,00</i>	<i>0,00</i>	<i>0,00</i>
			previsione di cassa	88.976.066,07	90.949.568,27		

* Si tratta di somme, alla data di presentazione del bilancio, già impegnate negli esercizi precedenti, nel rispetto del principio contabile generale della competenza potenziata e del principio contabile applicato della contabilità finanziaria.

BILANCIO DI PREVISIONE
RIEPILOGO GENERALE DELLE SPESE PER MISSIONI

RIEPILOGO DELLE MISSIONI	DENOMINAZIONE	RESIDUI PRESUNTI AL TERMINE DELL'ESERCIZIO 2017		PREVISIONI DEFINITIVE DELL'ANNO 2017	PREVISIONI DELL'ANNO 2018	PREVISIONI DELL'ANNO 2019	PREVISIONI DELL'ANNO 2020
	DISAVANZO DI AMMINISTRAZIONE			0,00	0,00	0,00	0,00
TOTALE MISSIONE 01	Servizi istituzionali, generali e di gestione	1.611.242,79	previsione di competenza di cui già impegnato* di cui fondo pluriennale vincolato previsione di cassa	7.034.672,35 0,00 7.208.750,78	6.211.851,29 249.959,54 0,00 7.823.094,08	6.196.851,29 144.174,22 0,00	6.196.851,29 0,00 0,00
TOTALE MISSIONE 09	Sviluppo sostenibile e tutela del territorio e dell'ambiente	18.409.983,58	previsione di competenza di cui già impegnato* di cui fondo pluriennale vincolato previsione di cassa	43.459.521,18 0,00 51.630.257,63	36.938.744,59 22.120.732,11 0,00 55.348.728,17	36.938.744,59 1.636.484,41 0,00	36.938.744,59 0,00 0,00
TOTALE MISSIONE 20	Fondi e accantonamenti	0,00	previsione di competenza di cui già impegnato* di cui fondo pluriennale vincolato previsione di cassa	17.332.964,05 0,00 1.039.167,90	4.210.718,40 0,00 0,00 0,00	4.210.718,40 0,00 0,00	4.210.718,40 0,00 0,00
TOTALE MISSIONE 50	Debito pubblico	115.000,00	previsione di competenza di cui già impegnato* di cui fondo pluriennale vincolato previsione di cassa	15.367,02 0,00 155.367,02	0,00 0,00 0,00 115.000,00	0,00 0,00 0,00	0,00 0,00 0,00
TOTALE MISSIONE 60	Anticipazioni finanziarie	12.023.088,64	previsione di competenza di cui già impegnato* di cui fondo pluriennale vincolato previsione di cassa	11.073.718,00 0,00 23.096.806,64	10.000.000,00 0,00 0,00 22.023.088,64	10.000.000,00 0,00 0,00	10.000.000,00 0,00 0,00
TOTALE MISSIONE 99	Servizi per conto terzi	278.657,38	previsione di competenza di cui già impegnato* di cui fondo pluriennale vincolato previsione di cassa	5.297.720,91 0,00 5.845.716,10	5.361.000,00 0,00 0,00 5.639.657,38	5.361.000,00 0,00 0,00	5.361.000,00 0,00 0,00

BILANCIO DI PREVISIONE
RIEPILOGO GENERALE DELLE SPESE PER MISSIONI

RIEPILOGO DELLE MISSIONI	DENOMINAZIONE	RESIDUI PRESUNTI AL TERMINE DELL'ESERCIZIO 2017	PREVISIONI DEFINITIVE DELL'ANNO 2017	PREVISIONI DELL'ANNO 2018	PREVISIONI DELL'ANNO 2019	PREVISIONI DELL'ANNO 2020	
TOTALE MISSIONI		32.437.972,39	previsione di competenza	84.213.963,51	62.722.314,28	62.707.314,28	62.707.314,28
			<i>di cui già impegnato*</i>		22.370.691,65	1.780.658,63	0,00
			<i>di cui fondo pluriennale vincolato</i>	0,00	0,00	0,00	0,00
			previsione di cassa	88.976.066,07	90.949.568,27		
TOTALE GENERALE DELLE SPESE		32.437.972,39	previsione di competenza	84.213.963,51	62.722.314,28	62.707.314,28	62.707.314,28
			<i>di cui già impegnato*</i>		22.370.691,65	1.780.658,63	0,00
			<i>di cui fondo pluriennale vincolato</i>	0,00	0,00	0,00	0,00
			previsione di cassa	88.976.066,07	90.949.568,27		

* Si tratta di somme, alla data di presentazione del bilancio, già impegnate negli esercizi precedenti, nel rispetto del principio contabile generale della competenza potenziata e del principio contabile applicato della contabilità finanziaria.

QUADRO GENERALE RIASSUNTIVO

ENTRATE	CASSA ANNO 2018	COMPETENZA ANNO 2018	COMPETENZA ANNO 2019	COMPETENZA ANNO 2020	SPESE	CASSA ANNO 2018	COMPETENZA ANNO 2018	COMPETENZA ANNO 2019	COMPETENZA ANNO 2020
Fondo di cassa presunto inizio esercizio	9.310.968,35								
Utilizzo avanzo presunto amministrazione		0,00	0,00	0,00	Disavanzo di amministrazione		0,00	0,00	0,00
Fondo pluriennale vincolato		0,00	0,00	0,00					
Titolo 1 - Entrate correnti di natura tributaria, contributiva e perequativa	0,00	0,00	0,00	0,00	Titolo 1 - Spese correnti - di cui fondo pluriennale vincolato	60.381.781,15	46.253.188,30 0,00	46.238.188,30 0,00	46.238.188,30 0,00
Titolo 2 - Trasferimenti correnti	8.134,89	0,00	0,00	0,00					
Titolo 3 - Entrate extratributarie	80.035.317,33	47.361.314,28	47.346.314,28	47.346.314,28					
Titolo 4 - Entrate in conto capitale	94.068,69	0,00	0,00	0,00	Titolo 2 - Spese in conto capitale - di cui fondo pluriennale vincolato	2.763.739,56	1.108.125,98 0,00	1.108.125,98 0,00	1.108.125,98 0,00
Titolo 5 - Entrate da riduzione di attività finanziarie	0,00	0,00	0,00	0,00	Titolo 3 - Spese per incremento di attività finanziarie - di cui fondo pluriennale vincolato	26.301,54	0,00 0,00	0,00 0,00	0,00 0,00
Totale entrate finali.....	80.137.520,91	47.361.314,28	47.346.314,28	47.346.314,28	Totale spese finali.....	63.171.822,25	47.361.314,28	47.346.314,28	47.346.314,28
Titolo 6 - Accensioni di prestiti	0,00	0,00	0,00	0,00	Titolo 4 - Rimborso di prestiti di cui Fondo anticipazioni di liquidità (DL 35/2013 e successive modifiche e rifinanziamenti)	115.000,00	0,00 0,00	0,00 0,00	0,00 0,00
Titolo 7 - Anticipazione da istituto tesoriere/cassiere	22.158.401,53	10.000.000,00	10.000.000,00	10.000.000,00	Titolo 5 - Chiusura Anticipazioni da istituto tesoriere/cassiere	22.023.088,64	10.000.000,00	10.000.000,00	10.000.000,00
Titolo 9 - Entrate per conto di terzi a partite di giro	5.516.598,56	5.361.000,00	5.361.000,00	5.361.000,00	Titolo 7 - Spese per conto terzi a partite di giro	5.639.657,38	5.361.000,00	5.361.000,00	5.361.000,00
Totale titoli	107.812.521,00	62.722.314,28	62.707.314,28	62.707.314,28	Totale titoli	90.949.568,27	62.722.314,28	62.707.314,28	62.707.314,28
TOTALE COMPLESSIVO ENTRATE	117.123.489,35	62.722.314,28	62.707.314,28	62.707.314,28	TOTALE COMPLESSIVO SPESE	90.949.568,27	62.722.314,28	62.707.314,28	62.707.314,28
Fondo di cassa finale presunto	26.173.921,08								

**BILANCIO DI PREVISIONE
EQUILIBRI DI BILANCIO**

EQUILIBRIO ECONOMICO - FINANZIARIO		COMPETENZA ANNO 2018	COMPETENZA ANNO 2019	COMPETENZA ANNO 2020
Fondo di cassa all'inizio dell'esercizio		9.310.968,35		
A) Fondo pluriennale vincolato di entrata per spese correnti	(+) 0,00	0,00	0,00	0,00
AA) Recupero disavanzo di amministrazione esercizio precedente	(-) 0,00	0,00	0,00	0,00
B) Entrate Titoli 1.00 - 2.00 - 3.00 <i>di cui per estinzione anticipata di prestiti</i>	(+) 47.361.314,28 0,00	47.361.314,28 0,00	47.346.314,28 0,00	47.346.314,28 0,00
C) Entrate Titolo 4.02 06 - Contributi agli investimenti direttamente destinati al rimborso dei prestiti da amministrazioni pubbliche	(+) 0,00	0,00	0,00	0,00
D) Spese Titolo 1.00- Spese correnti di cui: - fondo pluriennale vincolato - fondo crediti di dubbia esigibilità	(-) 46.253.188,30	46.253.188,30 0,00 11.229,12	46.238.188,30 0,00 11.229,12	46.238.188,30 0,00 11.229,12
E) Spese Titolo 2.04 - Altri trasferimenti in conto capitale	(-) 0,00	0,00	0,00	0,00
F) Spese Titolo 4.00 - Quote di capitale amm.to dei mutui e prestiti obbligazionari <i>di cui per estinzione anticipata di prestiti</i> <i>di cui Fondo anticipazioni di liquidità (DL 35/2013 e successive modifiche e rifinanziamenti)</i>	(-) 0,00 0,00 0,00	0,00 0,00 0,00	0,00 0,00 0,00	0,00 0,00 0,00
G) Somma finale (G=A-AA+B+C-D-E-F)		1.108.125,98	1.108.125,98	1.108.125,98
ALTRE POSTE DIFFERENZIALI, PER ECCEZIONI PREVISTE DA NORME DI LEGGE, CHE HANNO EFFETTO SULL'EQUILIBRIO EX ARTICOLO 162, COMMA 6, DEL TESTO UNICO DELLE LEGGI SULL'ORDINAMENTO DEGLI ENTI LOCALI				
H) Utilizzo avanzo di amministrazione per spese correnti (2) <i>di cui per estinzione anticipata di prestiti</i>	(+) 0,00 0,00	0,00 0,00	-	-
I) Entrate di parte capitale destinate a spese correnti in base a specifiche disposizioni di legge o dei principi contabili <i>di cui per estinzione anticipata di prestiti</i>	(+) 0,00 0,00	0,00 0,00	0,00 0,00	0,00 0,00
L) Entrate di parte corrente destinate a spese di investimento in base a specifiche disposizioni di legge o dei principi contabili	(-) 0,00	0,00	0,00	0,00
M) Entrate da accensione di prestiti destinate a estinzione anticipata dei prestiti	(+) 0,00	0,00	0,00	0,00
EQUILIBRIO DI PARTE CORRENTE (3)				
O=G+H+I-L+M		1.108.125,98	1.108.125,98	1.108.125,98

**BILANCIO DI PREVISIONE
EQUILIBRI DI BILANCIO**

EQUILIBRIO ECONOMICO - FINANZIARIO		COMPETENZA ANNO 2018	COMPETENZA ANNO 2019	COMPETENZA ANNO 2020
P) Utilizzo avanzo di amministrazione per spese di investimento(**)	(+)	0,00	-	-
Q) Fondo pluriennale vincolato di entrata per spese in conto capitale	(+)	0,00	0,00	0,00
R) Entrate Titoli 4.00-5.00-6.00	(+)	0,00	0,00	0,00
C) Entrate Titolo 4.02.06 - Contributi agli investimenti dittamente destinati al rimborso dei prestiti da amministrazioni pubbliche	(-)	0,00	0,00	0,00
I) Entrate di parte capitale destinate a spese correnti in base a specifiche disposizioni di legge o dei principi contabili	(-)	0,00	0,00	0,00
S1) Entrate Titolo 5.02 per Riscossione crediti di breve termine	(-)	0,00	0,00	0,00
S2) Entrate Titolo 5.03 per Riscossione crediti di medio-lungo termine	(-)	0,00	0,00	0,00
T) Entrate titolo 5.04 relative a Altre entrate per riduzioni di attività finanziaria	(-)	0,00	0,00	0,00
L) Entrate di parte corrente destinate a spese di investimento in base a specifiche disposizioni di legge o dei principi contabili	(+)	0,00	0,00	0,00
M) Entrate da accensione di prestiti destinate a estinzione anticipata dei prestiti	(-)	0,00	0,00	0,00
U) Spese Titolo 2.00 - Spese in conto capitale <i>di cui fondo pluriennale vincolato di spesa</i>	(-)	1.108.125,98 0,00	1.108.125,98 0,00	1.108.125,98 0,00
V) Spese Titolo 3.01 per Acquisizione di attività finanziarie	(-)	0,00	0,00	0,00
E) Spese Titolo 2.04 - Trasferimenti in conto capitale	(+)	0,00	0,00	0,00
EQUILIBRIO DI PARTE CAPITALE				
Z=P+Q+R-C-I-S1-S2-T+L-M-U-V+E		-1.108.125,98	-1.108.125,98	-1.108.125,98

**BILANCIO DI PREVISIONE
EQUILIBRI DI BILANCIO**

EQUILIBRIO ECONOMICO - FINANZIARIO		COMPETENZA ANNO 2018	COMPETENZA ANNO 2019	COMPETENZA ANNO 2020
S1) Entrate Titolo 5.02 per Riscossione crediti di breve termine	(+)	0,00	0,00	0,00
S2) Entrate Titolo 5.03 per Riscossione crediti di medio-lungo termine	(-)	0,00	0,00	0,00
T) Entrate titolo 5.04 relative a Altre entrate per riduzioni di attività finanziaria	(+)	0,00	0,00	0,00
X1) Spese Titolo 3.02 per Concessione crediti di breve termine	(-)	0,00	0,00	0,00
X2) Spese Titolo 3.03 per Concessione crediti di medio-lungo termine	(-)	0,00	0,00	0,00
Y) Spese Titolo 3.04 per Altre spese per acquisizione di attività finanziarie	(-)	0,00	0,00	0,00
EQUILIBRIO FINALE				
	W=O+Z+S1+S2+T-X1-X2-Y	0,00	0,00	0,00
Saldo corrente ai fini della copertura degli investimenti pluriennali (4):				
Equilibrio di parte corrente (O)		1.108.125,98	1.108.125,98	1.108.125,98
Utilizzo risultato di amministrazione per il finanziamento di spese correnti (H)	(-)	0,00		
Equilibrio di parte corrente ai fini della copertura degli investimenti plur.		1.108.125,98	1.108.125,98	1.108.125,98

C) Si tratta delle entrate in conto capitale relative ai soli contributi agli investimenti destinati al rimborso di prestiti corrispondenti alla voce del piano dei conti finanziario con codifica E.4.02.06.00.000

E) Si tratta delle spese del titolo 2 per trasferimenti in conto capitale corrispondenti alla voce del piano dei conti finanziario con codifica U.2.04.00.00.000

S1) Si tratta delle entrate del titolo 5 limitatamente alle riscossioni crediti di breve termine corrispondenti alla voce del piano dei conti finanziario con codifica E.5.02.00.00.000

S2) Si tratta delle entrate del titolo 5 limitatamente alle riscossioni crediti di medio-lungo termine corrispondenti alla voce del piano dei conti finanziario con codifica E.5.03.00.00.000

T) Si tratta delle entrate del titolo 5 limitatamente alle altre entrate per riduzione di attività finanziarie corrispondenti alla voce del piano dei conti finanziario con codifica E.5.04.00.00.000

X1) Si tratta delle spese del titolo 3 limitatamente alle concessioni crediti di breve termine corrispondenti alla voce del piano dei conti finanziario con codifica U.3.02.00.00.000

X2) Si tratta delle spese del titolo 3 limitatamente alle concessioni crediti di medio-lungo termine corrispondenti alla voce del piano dei conti finanziario con codifica U.3.03.00.00.000

Y) Si tratta delle spese del titolo 3 limitatamente alle altre spese per incremento di attività finanziarie corrispondenti alla voce del piano dei conti finanziario con codifica U.3.04.00.00.000

(2) In sede di approvazione del bilancio di previsione è consentito l'utilizzo della sola quota vincolata del risultato di amministrazione presunto. Nel corso dell'esercizio è consentito l'utilizzo anche della quota accantonata se il bilancio è deliberato a seguito dell'approvazione del prospetto concernente il risultato di amministrazione presunto dell'anno precedente aggiornato sulla base di un pre-consuntivo dell'esercizio precedente. E' consentito l'utilizzo anche della quota destinata agli investimenti e della quota libera del risultato di amministrazione dell'anno precedente se il bilancio (o la variazione di bilancio) è deliberato a seguito dell'approvazione del rendiconto dell'anno precedente.

(3) La somma algebrica finale non può essere inferiore a zero per il rispetto della disposizione di cui all'articolo 162 del testo unico delle leggi sull'ordinamento degli enti locali

(4) Con riferimento a ciascun esercizio, il saldo positivo dell'equilibrio di parte corrente in termini di competenza finanziaria può costituire copertura agli investimenti imputati agli esercizi successivi per un importo non superiore al minore valore tra la media dei saldi di parte corrente in termini di competenza e la media dei saldi di parte corrente in termini di cassa registrati negli ultimi tre esercizi rendicontati, se sempre positivi, determinati al netto dell'utilizzo dell'avanzo di amministrazione, del fondo di cassa, e delle entrate non ricorrenti che non hanno dato copertura a impegni, o pagamenti.

BILANCIO DI PREVISIONE
PROSPETTO VERIFICA RISPETTO DEI VINCOLI DI FINANZA PUBBLICA
(da allegare al Bilancio di Previsione e alle variazioni di bilancio)

EQUILIBRIO DI BILANCIO DI CUI ALL'ART. 9 DELLA LEGGE N. 243/2012		COMPETENZA 2018	COMPETENZA 2019	COMPETENZA 2020
A1) Fondo pluriennale vincolato di entrata per spese correnti (dal 2020 quota finanziata da entrate finali)	(+)	0,00	0,00	0,00
A2) Fondo pluriennale vincolato di entrata in conto capitale al netto delle quote finanziate da debito (dal 2020 quota finanziata da entrate finali)	(+)	0,00	0,00	0,00
A3) Fondo pluriennale vincolato di entrata per partite finanziarie (dal 2020 quota finanziata da entrate finali)	(+)	0,00	0,00	0,00
A) Fondo pluriennale vincolato di entrata (A1 + A2 + A3)	(+)	0,00	0,00	0,00
B) Titolo 1 - Entrate correnti di natura tributaria, contributiva e perequativa	(+)	0,00	0,00	0,00
C) Titolo 2 - Trasferimenti correnti validi ai fini dei saldi finanza pubblica	(+)	0,00	0,00	0,00
D) Titolo 3 - Entrate extratributarie	(+)	47.361.314,28	47.346.314,28	47.346.314,28
E) Titolo 4 - Entrate in c/capitale	(+)	0,00	0,00	0,00
F) Titolo 5 - Entrate da riduzione di attività finanziarie	(+)	0,00	0,00	0,00
G) SPAZI FINANZIARI ACQUISITI (1)	(+)	0,00	0,00	0,00
H1) Titolo 1 - Spese correnti al netto del fondo pluriennale vincolato	(+)	46.253.188,30	46.238.188,30	46.238.188,30
H2) Fondo pluriennale vincolato di parte corrente (dal 2020 quota finanziata da entrate finali)	(+)	0,00	0,00	0,00
H3) Fondo crediti di dubbia esigibilità di parte corrente (2)	(-)	11.229,12	11.229,12	11.229,12
H4) Fondo contenzioso (destinato a confluire nel risultato di amministrazione)	(-)	0,00	0,00	0,00
H5) Altri accantonamenti (destinati a confluire nel risultato di amministrazione) (3)	(-)	3.622.823,28	3.622.823,28	3.622.823,28
H) Titolo 1 - Spese correnti valide ai fini dei saldi di finanza pubblica (H=H1+H2-H3-H4-H5)	(-)	42.619.135,90	42.604.135,90	42.604.135,90
I1) Titolo 2 - Spese in c/ capitale al netto del fondo pluriennale vincolato	(+)	1.108.125,98	1.108.125,98	1.108.125,98
I2) Fondo pluriennale vincolato in c/capitale al netto delle quote finanziate da debito (dal 2020 quota finanziata da entrate finali)	(+)	0,00	0,00	0,00
I3) Fondo crediti di dubbia esigibilità in c/capitale (2)	(-)	0,00	0,00	0,00
I4) Altri accantonamenti (destinati a confluire nel risultato di amministrazione) (3)	(-)	0,00	0,00	0,00
I) Titolo 2 - Spese in c/capitale valide ai fini dei saldi di finanza pubblica (I=I1+I2-I3-I4)	(-)	1.108.125,98	1.108.125,98	1.108.125,98
L1) Titolo 3 - Spese per incremento di attività finanziaria al netto del fondo pluriennale vincolato	(+)	0,00	0,00	0,00
L2) Fondo pluriennale vincolato per partite finanziarie (dal 2020 quota finanziata da entrate finali)	(+)	0,00	0,00	0,00
L) Titolo 3 - Spese per incremento di attività finanziaria (L=L1+L2)	(-)	0,00	0,00	0,00
M) SPAZI FINANZIARI CEDUTI(1)	(-)	0,00	0,00	0,00
N) EQUILIBRIO DI BILANCIO AI SENSI DELL'ARTICOLO 9 DELLA LEGGE N. 243/2012 (4) (N=A+B+C+D+E+F+G-H-I-L-M)		3.634.052,40	3.634.052,40	3.634.052,40

TABELLA DIMOSTRATIVA DEL RISULTATO DI AMMINISTRAZIONE PRESUNTO
(ALL'INIZIO DELL'ESERCIZIO 2018)

1) Determinazione del risultato di amministrazione presunto al 31/12/2017		
+	Risultato di amministrazione iniziale dell'esercizio 2017	16.771.508,16
+	Fondo pluriennale vincolato iniziale dell'esercizio 2017	5.764.715,83
+	Entrate già accertate nell'esercizio 2017	47.500.338,16
-	Uscite già impegnate nell'esercizio 2017	48.445.114,28
-	Riduzione dei residui attivi già verificatesi nell'esercizio 2017	19.228,67
+	Incremento dei residui attivi già verificatesi nell'esercizio 2017	177.041,09
+	Riduzione dei residui passivi già verificatesi nell'esercizio 2017	214.654,87
=	Risultato di amministrazione dell'esercizio 2017 alla data di redazione del bilancio di previsione dell'anno 2018	21.963.915,16
+	Entrate che prevedo di accertare per il restante periodo dell'esercizio 2017	0,00
-	Uscite che prevedo di impegnare per il restante periodo dell'esercizio 2017	0,00
-	Riduzione dei residui attivi, presunta per il restante periodo dell'esercizio 2017	0,00
+	Incremento dei residui attivi, presunta per il restante periodo dell'esercizio 2017	0,00
+	Riduzione dei residui passivi, presunta per il restante periodo dell'esercizio 2017	0,00
-	Fondo pluriennale vincolato finale presunto dell'esercizio 2017 (1)	0,00
=	A) Risultato di amministrazione presunto al 31/12/2017 (2)	21.963.915,16

2) Composizione del risultato di amministrazione presunto al 31/12/2017		
Parte accantonata (3)		
Fondo crediti di dubbia esigibilità al 31/12/2017 (4)		11.229,12
Fondo anticipazioni liquidità DL 35 del 2013 e successive modifiche e finanziamenti(5)		0,00
Fondo perdite società partecipate(5)		0,00
Fondo Contenzioso(5)		0,00
Altri accantonamenti(5)		0,00
	B) Totale parte accantonata	11.229,12
Parte vincolata		
Vincoli derivanti da leggi e principi contabili		21.952.686,04
Vincoli derivanti da trasferimenti		0,00
Vincoli derivanti dalla contrazione di mutui		0,00
Vincoli formalmente attribuiti dall'ente		0,00
Altri vincoli		0,00
	C) Totale parte vincolata	21.952.686,04
Parte destinata agli investimenti		
	D) Totale destinata agli investimenti	0,00
	E) Totale parte disponibile (E=A-B-C-D)	0,00
Se E è negativo, tale importo è iscritto tra le spese del bilancio di previsione come disavanzo da ripianare (6)		

3) Utilizzo quote vincolate del risultato di amministrazione presunto al 31/12/2017		
Utilizzo quota vincolata		
Utilizzo vincoli derivanti da leggi e principi contabili		21.952.686,04
Utilizzo vincoli derivanti da trasferimenti		0,00
Utilizzo vincoli derivanti dalla contrazione di mutui		0,00
Utilizzo vincoli formalmente attribuiti dall'ente		0,00
Utilizzo altri vincoli		0,00
	Totale utilizzo avanzo di amministrazione presunto	21.952.686,04

(1) Indicare l'importo del fondo pluriennale vincolato totale stanziato in entrata del bilancio di previsione N

(2) Se negativo, le regioni indicano in nota la quota del disavanzo corrispondente al debito autorizzato e non contratto, distintamente da quella derivante dalla gestione ordinaria.

(3) Non comprende il fondo pluriennale vincolato.

(4) Indicare l'importo del fondo crediti di dubbia esigibilità risultante nel prospetto del risultato di amministrazione allegato al consuntivo dell'esercizio N-2, incrementato dell'accantonamento al fondo crediti di dubbia esigibilità stanziato nel bilancio di previsione N-1 (importo aggiornato), al netto degli eventuali utilizzi del fondo successivi all'approvazione del consuntivo N-2. Se il bilancio di previsione dell'esercizio N-1 è approvato nel corso dell'esercizio N, indicare, sulla base dei dati di preconsuntivo o di consuntivo, l'importo del fondo crediti di dubbia esigibilità indicato nel prospetto del risultato di amministrazione del rendiconto dell'esercizio N-1.

(5) Indicare l'importo del fondo risultante nel prospetto del risultato di amministrazione allegato al consuntivo dell'esercizio N-2, incrementato dell'importo relativo al fondo stanziato nel bilancio di previsione N-1 (importo aggiornato), al netto degli eventuali utilizzi del fondo successivi all'approvazione del consuntivo N-2. Se il bilancio di previsione dell'esercizio N è approvato nel corso dell'esercizio N, indicare, sulla base dei dati di preconsuntivo o di consuntivo, l'importo del fondo indicato nel prospetto del risultato di amministrazione del rendiconto dell'esercizio N.

(6) In caso di risultato negativo, le regioni indicano in nota la quota del disavanzo corrispondente al debito autorizzato e non contratto, distintamente da quella derivante dalla gestione ordinaria e iscrivono nel passivo del bilancio di previsione N l'importo di cui alla lettera E, distinguendo le due componenti del disavanzo. A decorrere dal 2016 si fa riferimento all'ammontare del debito autorizzato alla data del 31 dicembre 2015.

COMPOSIZIONE PER MISSIONI E PROGRAMMI DEL FONDO PLURIENNALE VINCOLATO DELL'ESERCIZIO DI RIFERIMENTO DEL BILANCIO

MISSIONI E PROGRAMMI	Fondo pluriennale vincolato al 31 dicembre dell'esercizio -1	Spese impegnate negli esercizi precedenti con copertura costituita dal fondo pluriennale vincolato e imputate all'esercizio	Quota del fondo pluriennale vincolato al 31 dicembre dell'esercizio -1, non destinata ad essere utilizzata nell'esercizio e rinviata all'esercizio 1 e successivi	Spese che si prevede di impegnare nell'esercizio , con copertura costituita dal fondo pluriennale vincolato con imputazione agli esercizi:				Fondo pluriennale vincolato al 31 dicembre dell'esercizio
				1	2	Anni successivi	Imputazione non ancora definita	
	(a)	(b)	(c) = (a) - (b)	(d)	(e)	(f)	(g)	(h)=(c)+(d)+(e)+(f)+(g)
TOTALE								

(a) L'importo "TOTALE" dell'ultima riga corrisponde alla somma delle due voci "Fondo pluriennale di parte corrente" e "Fondo pluriennale in c/capitale" iscritte in entrata del bilancio di previsione dell'esercizio . In ciascuna riga, in corrispondenza di ciascun programma di spesa, indicare la stima degli impegni che si prevede di assumere alla data del 31 dicembre dell'esercizio in corso di gestione imputati agli esercizi successivi finanziati dal fondo pluriennale vincolato (sono compresi anche gli impegni assunti negli esercizi precedenti con imputazione agli esercizi successivi) o, se tale stima non risulti possibile, l'importo delle previsioni definitive di spesa del fondo pluriennale vincolato del bilancio dell'esercizio in corso di gestione. Se il bilancio di previsione è approvato dopo il 31 dicembre, indicare l'importo degli impegni assunti negli esercizi precedenti con imputazione agli esercizi successivi determinato sulla base di dati di preconsuntivo. Nel bilancio di previsione dell'esercizio di entrata in vigore della riforma tale importo è pari a 0, a meno che il bilancio non sia approvato dopo il riaccertamento straordinario dei residui. In tal caso indicare l'importo del fondo pluriennale vincolato determinato in tale occasione.

(b) Indicare l'importo presunto alla data del 31 dicembre -1 delle spese impegnate negli esercizi precedenti all'esercizio , con copertura costituita dal fondo pluriennale vincolato, imputate all'esercizio . Nel secondo esercizio di sperimentazione, se il bilancio di previsione è approvato dopo il riaccertamento straordinario dei residui, indicare l'importo degli impegni assunti nell'esercizio precedente con imputazione agli esercizi successivi se finanziati con il fondo pluriennale vincolato + la differenza tra i residui passivi cancellati e reimputati all'esercizio e i residui attivi cancellati e reimputati all'esercizio in occasione del riaccertamento straordinario dei residui effettuato con riferimento alla data del 31 dicembre 2012.

(g) Risulta possibile stanziare nel bilancio di previsione annuale e pluriennale il fondo pluriennale vincolato anche nel caso di investimenti per i quali non risulta motivatamente possibile individuare l'esigibilità della spesa. Le cause che non hanno reso ancora possibile porre in essere la programmazione necessaria per definire il cronoprogramma della spesa sono dettagliatamente indicate nella Nota integrativa al bilancio. In caso di mancato impegno gli stanziamenti di tale colonna vanno in economia.

(h) Per ciascuna riga, indicare l'importo delle previsioni di spesa relative al fondo pluriennale vincolato stanziate nel bilancio di previsione dell'esercizio . L'importo della voce "Totale" dell'ultima riga corrisponde al totale del fondo pluriennale stanziato in spesa nel bilancio di previsione dell'esercizio e alla somma delle prime due voci iscritte in entrata del bilancio di previsione dell'esercizio 1, al netto della voce "Totale missioni" della colonna (g).

COMPOSIZIONE PER MISSIONI E PROGRAMMI DEL FONDO PLURIENNALE VINCOLATO DELL'ESERCIZIO DI RIFERIMENTO DEL BILANCIO

MISSIONI E PROGRAMMI	Fondo pluriennale vincolato al 31 dicembre dell'esercizio -1	Spese impegnate negli esercizi precedenti con copertura costituita dal fondo pluriennale vincolato e imputate all'esercizio	Quota del fondo pluriennale vincolato al 31 dicembre dell'esercizio -1, non destinata ad essere utilizzata nell'esercizio e rinviata all'esercizio 1 e successivi	Spese che si prevede di impegnare nell'esercizio , con copertura costituita dal fondo pluriennale vincolato con imputazione agli esercizi:				Fondo pluriennale vincolato al 31 dicembre dell'esercizio
				1	2	Anni successivi	Imputazione non ancora definita	
	(a)	(b)	(c) = (a) - (b)	(d)	(e)	(f)	(g)	(h)=(c)+(d)+(e)+(f)+(g)
TOTALE								

(a) L'importo "TOTALE" dell'ultima riga corrisponde alla somma delle due voci "Fondo pluriennale di parte corrente" e "Fondo pluriennale in c/capitale" iscritte in entrata del bilancio di previsione dell'esercizio . In ciascuna riga, in corrispondenza di ciascun programma di spesa, indicare la stima degli impegni che si prevede di assumere alla data del 31 dicembre dell'esercizio in corso di gestione imputati agli esercizi successivi finanziati dal fondo pluriennale vincolato (sono compresi anche gli impegni assunti negli esercizi precedenti con imputazione agli esercizi successivi) o, se tale stima non risulti possibile, l'importo delle previsioni definitive di spesa del fondo pluriennale vincolato del bilancio dell'esercizio in corso di gestione. Se il bilancio di previsione è approvato dopo il 31 dicembre, indicare l'importo degli impegni assunti negli esercizi precedenti con imputazione agli esercizi successivi determinato sulla base di dati di preconsuntivo. Nel bilancio di previsione dell'esercizio di entrata in vigore della riforma tale importo è pari a 0, a meno che il bilancio non sia approvato dopo il riaccertamento straordinario dei residui. In tal caso indicare l'importo del fondo pluriennale vincolato determinato in tale occasione.

(b) Indicare l'importo presunto alla data del 31 dicembre -1 delle spese impegnate negli esercizi precedenti all'esercizio , con copertura costituita dal fondo pluriennale vincolato, imputate all'esercizio . Nel secondo esercizio di sperimentazione, se il bilancio di previsione è approvato dopo il riaccertamento straordinario dei residui, indicare l'importo degli impegni assunti nell'esercizio precedente con imputazione agli esercizi successivi se finanziati con il fondo pluriennale vincolato + la differenza tra i residui passivi cancellati e reimputati all'esercizio e i residui attivi cancellati e reimputati all'esercizio in occasione del riaccertamento straordinario dei residui effettuato con riferimento alla data del 31 dicembre 2012.

(g) Risulta possibile stanziare nel bilancio di previsione annuale e pluriennale il fondo pluriennale vincolato anche nel caso di investimenti per i quali non risulta motivatamente possibile individuare l'esigibilità della spesa. Le cause che non hanno reso ancora possibile porre in essere la programmazione necessaria per definire il cronoprogramma della spesa sono dettagliatamente indicate nella Nota integrativa al bilancio. In caso di mancato impegno gli stanziamenti di tale colonna vanno in economia.

(h) Per ciascuna riga, indicare l'importo delle previsioni di spesa relative al fondo pluriennale vincolato stanziate nel bilancio di previsione dell'esercizio . L'importo della voce "Totale" dell'ultima riga corrisponde al totale del fondo pluriennale stanziato in spesa nel bilancio di previsione dell'esercizio e alla somma delle prime due voci iscritte in entrata del bilancio di previsione dell'esercizio 1, al netto della voce "Totale missioni" della colonna (g).

COMPOSIZIONE PER MISSIONI E PROGRAMMI DEL FONDO PLURIENNALE VINCOLATO DELL'ESERCIZIO DI RIFERIMENTO DEL BILANCIO

MISSIONI E PROGRAMMI	Fondo pluriennale vincolato al 31 dicembre dell'esercizio -1	Spese impegnate negli esercizi precedenti con copertura costituita dal fondo pluriennale vincolato e imputate all'esercizio	Quota del fondo pluriennale vincolato al 31 dicembre dell'esercizio -1, non destinata ad essere utilizzata nell'esercizio e rinviata all'esercizio 1 e successivi	Spese che si prevede di impegnare nell'esercizio , con copertura costituita dal fondo pluriennale vincolato con imputazione agli esercizi:				Fondo pluriennale vincolato al 31 dicembre dell'esercizio
				1	2	Anni successivi	Imputazione non ancora definita	
	(a)	(b)	(c) = (a) - (b)	(d)	(e)	(f)	(g)	(h)=(c)+(d)+(e)+(f)+(g)
TOTALE								

(a) L'importo "TOTALE" dell'ultima riga corrisponde alla somma delle due voci "Fondo pluriennale di parte corrente" e "Fondo pluriennale in c/capitale" iscritte in entrata del bilancio di previsione dell'esercizio . In ciascuna riga, in corrispondenza di ciascun programma di spesa, indicare la stima degli impegni che si prevede di assumere alla data del 31 dicembre dell'esercizio in corso di gestione imputati agli esercizi successivi finanziati dal fondo pluriennale vincolato (sono compresi anche gli impegni assunti negli esercizi precedenti con imputazione agli esercizi successivi) o, se tale stima non risulti possibile, l'importo delle previsioni definitive di spesa del fondo pluriennale vincolato del bilancio dell'esercizio in corso di gestione. Se il bilancio di previsione è approvato dopo il 31 dicembre, indicare l'importo degli impegni assunti negli esercizi precedenti con imputazione agli esercizi successivi determinato sulla base di dati di preconsuntivo. Nel bilancio di previsione dell'esercizio di entrata in vigore della riforma tale importo è pari a 0, a meno che il bilancio non sia approvato dopo il riaccertamento straordinario dei residui. In tal caso indicare l'importo del fondo pluriennale vincolato determinato in tale occasione.

(b) Indicare l'importo presunto alla data del 31 dicembre -1 delle spese impegnate negli esercizi precedenti all'esercizio , con copertura costituita dal fondo pluriennale vincolato, imputate all'esercizio . Nel secondo esercizio di sperimentazione, se il bilancio di previsione è approvato dopo il riaccertamento straordinario dei residui, indicare l'importo degli impegni assunti nell'esercizio precedente con imputazione agli esercizi successivi se finanziati con il fondo pluriennale vincolato + la differenza tra i residui passivi cancellati e reimputati all'esercizio e i residui attivi cancellati e reimputati all'esercizio in occasione del riaccertamento straordinario dei residui effettuato con riferimento alla data del 31 dicembre 2012.

(g) Risulta possibile stanziare nel bilancio di previsione annuale e pluriennale il fondo pluriennale vincolato anche nel caso di investimenti per i quali non risulta motivatamente possibile individuare l'esigibilità della spesa. Le cause che non hanno reso ancora possibile porre in essere la programmazione necessaria per definire il cronoprogramma della spesa sono dettagliatamente indicate nella Nota integrativa al bilancio. In caso di mancato impegno gli stanziamenti di tale colonna vanno in economia.

(h) Per ciascuna riga, indicare l'importo delle previsioni di spesa relative al fondo pluriennale vincolato stanziate nel bilancio di previsione dell'esercizio . L'importo della voce "Totale" dell'ultima riga corrisponde al totale del fondo pluriennale stanziato in spesa nel bilancio di previsione dell'esercizio e alla somma delle prime due voci iscritte in entrata del bilancio di previsione dell'esercizio 1, al netto della voce "Totale missioni" della colonna (g).

COMPOSIZIONE DELL'ACCANTONAMENTO AL FONDO CREDITI DI DUBBIA ESIGIBILITA'*
Esercizio Finanziario 2018

TIPOLOGIA	DENOMINAZIONE	STANZIAMENTI DI BILANCIO (****) (a)	ACCANTONAMENTO OBBLIGATORIO AL FONDO (*) (b)	ACCANTONAMENTO EFFETTIVO DI BILANCIO (**) (c)	% di stanziamento accantonato al fondo nel rispetto del principio contabile applicato 3.3 (d)=(c)/(a)
	ENTRATE CORRENTI DI NATURA TRIBUTARIA, CONTRIBUTIVA E PEREQUATIVA				
1010100	Tipologia 101: Imposte tasse e proventi assimilati di cui accertati per cassa sulla base del principio contabile 3.7 Tipologia 101: Imposte tasse e proventi assimilati non accertati per cassa	0,00	- -	- -	- -
1010400	Tipologia 104: Compartecipazioni di tributi	0,00	- -	- -	- -
1030100	Tipologia 301: Fondi perequativi da Amministrazioni Centrali	0,00	- -	- -	- -
1030200	Tipologia 302: Fondi perequativi dalla Regione o Provincia autonoma	0,00	- -	- -	- -
1000000	TOTALE TITOLO 1	0,00	0,00	0,00	
	TRASFERIMENTI CORRENTI				
2010100	Tipologia 101: Trasferimenti correnti da Amministrazioni pubbliche	0,00	- -	- -	- -
2010200	Tipologia 102: Trasferimenti correnti da Famiglie	0,00	- -	- -	- -
2010300	Tipologia 103: Trasferimenti correnti da Imprese	0,00	- -	- -	- -
2010400	Tipologia 104: Trasferimenti correnti da Istituzioni Sociali Private	0,00	- -	- -	- -
2010500	Tipologia 105: Trasferimenti correnti dall'Unione Europea e dal Resto del Mondo Trasferimenti correnti dall'Unione Europea Trasferimenti correnti dal Resto del Mondo	0,00	- - -	- - -	- - -
2000000	TOTALE TITOLO 2	0,00	0,00	0,00	
	ENTRATE EXTRATRIBUTARIE				
3010000	Tipologia 100: Vendita di beni e servizi e proventi derivanti dalla gestione dei beni	0,00	- -	- -	- -
3020000	Tipologia 200: Proventi derivanti dall'attività di controllo e repressione delle irregolarità e degli illeciti	0,00	- -	- -	- -

COMPOSIZIONE DELL'ACCANTONAMENTO AL FONDO CREDITI DI DUBBIA ESIGIBILITA'*
Esercizio Finanziario 2018

TIPOLOGIA	DENOMINAZIONE	STANZIAMENTI DI BILANCIO (****) (a)	ACCANTONAMENTO OBBLIGATORIO AL FONDO (*) (b)	ACCANTONAMENTO EFFETTIVO DI BILANCIO (**) (c)	% di stanziamento accantonato al fondo nel rispetto del principio contabile applicato 3.3 (d)=(c)/(a)
3030000	Tipologia 300: Interessi attivi	0,00	-	-	-
3040000	Tipologia 400: Altre entrate da redditi da capitale	0,00	-	-	-
3050000	Tipologia 500: Rimborsi e altre entrate correnti	111.400,00	11.229,12	11.229,12	
3517/0	PROVENTI DIVERSI	111.400,00	11.229,12	11.229,12	10,08%
3000000	TOTALE TITOLO 3	111.400,00	11.229,12	11.229,12	
	ENTRATE IN CONTO CAPITALE				
4010000	Tipologia 100: Tributi in conto capitale	0,00	-	-	-
4020000	Tipologia 200: Contributi agli investimenti				
	Contributi agli investimenti da amministrazioni pubbliche		-	-	
	Contributi agli investimenti da UE		-	-	
	Tipologia 200: Contributi agli investimenti al netto dei contributi da PA e UE	0,00	-	-	-
4030000	Tipologia 300: Altri trasferimenti in conto capitale				
	Trasferimenti in conto capitale da amministrazioni pubbliche		-	-	
	Trasferimenti in conto capitale da UE		-	-	
	Tipologia 300: Altri trasferimenti in conto capitale al netto dei contributi da PA e UE	0,00	-	-	-
4040000	Tipologia 400: Entrate da alienazione di beni materiali e immateriali	0,00	-	-	-
4050000	Tipologia 500: Altre entrate in conto capitale	0,00	-	-	-
4000000	TOTALE TITOLO 4	0,00	0,00	0,00	
	ENTRATE DA RIDUZIONE DI ATTIVITÀ FINANZIARIE				
5010000	Tipologia 100: Alienazione di attività finanziarie	0,00	-	-	-
5020000	Tipologia 200: Riscossione crediti di breve termine	0,00	-	-	-
5030000	Tipologia 300: Riscossione crediti di medio-lungo termine	0,00	-	-	-
5040000	Tipologia 400: Altre entrate per riduzione di attività finanziarie	0,00	-	-	-

COMPOSIZIONE DELL'ACCANTONAMENTO AL FONDO CREDITI DI DUBBIA ESIGIBILITA'*
Esercizio Finanziario 2018

TIPOLOGIA	DENOMINAZIONE	STANZIAMENTI DI BILANCIO (****) (a)	ACCANTONAMENTO OBBLIGATORIO AL FONDO (*) (b)	ACCANTONAMENTO EFFETTIVO DI BILANCIO (**) (c)	% di stanziamento accantonato al fondo nel rispetto del principio contabile applicato 3.3 (d)=(c)/(a)
5000000	TOTALE TITOLO 5	0,00	0,00	0,00	
	TOTALE GENERALE (***)	111.400,00	11.229,12	11.229,12	10,08%
	DI CUI FONDO CREDITI DI DUBBIA ESIGIBILITA' DI PARTE CORRENTE	111.400,00	11.229,12	11.229,12	10,08%
	DI CUI FONDO CREDITI DI DUBBIA ESIGIBILITA' IN C/CAPITALE	0,00	0,00	0,00	-

* Non richiedono l'accantonamento al fondo crediti di dubbia esigibilità: a) i trasferimenti da altre Amministrazioni pubbliche e dall'Unione europea; b) i crediti assistiti da fidejussione; c) le entrate tributarie che, sulla base dei nuovi principi contabili, sono accertate per cassa. I principi contabili cui si fa riferimento in questo prospetto sono contenuti nell'allegato n. 2.

** Gli importi della colonna (c) non devono essere inferiori a quelli della colonna (b); se sono superiori le motivazioni della differenza sono indicate nella relazione al bilancio.

*** Il totale generale della colonna (c) corrisponde alla somma dei due capitoli riguardanti il fondo crediti di dubbia esigibilità stanziati nel bilancio. Nel bilancio di previsione il fondo crediti di dubbia esigibilità è articolato in due distinti stanziamenti: il fondo crediti di dubbia esigibilità riguardante le entrate di dubbia esigibilità del titolo 4 delle entrate (stanziato nel titolo 2 delle spese) e il fondo riguardante tutte le altre entrate (stanziato nel titolo 1 della spesa).

**** Gli stanziamenti della colonna (a) si riferiscono ai soli capitoli a fronte dei quali è previsto un accantonamento al F.C.D.E..

PROSPETTO DIMOSTRATIVO DEL RISPETTO DEI VINCOLI DI INDEBITAMENTO DEGLI ENTI LOCALI

ENTRATE RELATIVE AI PRIMI TRE TITOLI DELLE ENTRATE (rendiconto nn-2), ex art. 204, c. 1 del D.L.gs. N. 267/2000		COMPETENZA 2018	COMPETENZA 2019	COMPETENZA 2020
1) Entrate correnti di natura tributaria, contributiva e perequativa (Titolo I)	(+)	0,00	0,00	0,00
2) Trasferimenti correnti (Titolo II)	(+)	0,00	0,00	0,00
3) Entrate extratributarie (Titolo III)	(+)	45.256.933,58	45.197.438,83	47.361.314,28
TOTALE ENTRATE PRIMI TRE TITOLI		45.256.933,58	45.197.438,83	47.361.314,28
SPESA ANNUALE PER RATE MUTUI/OBBLIGAZIONI				
Livello massimo di spesa annuale (1)	(+)	4.525.693,36	4.519.743,88	4.736.131,43
Ammontare interessi per mutui, prestiti obbligazionari, aperture di credito e garanzie di cui all'articolo 207 del TUEL autorizzati fino al 31/12/2016 (2)	(-)	135.482,06	135.482,06	135.482,06
Ammontare interessi per mutui, prestiti obbligazionari, aperture di credito e garanzie di cui all'articolo 207 del TUEL autorizzati nell'esercizio 2017	(-)	0,00	0,00	0,00
Contributi contributi erariali in c/interessi su mutui	(+)	0,00	0,00	0,00
Ammontare interessi riguardanti debiti espressamente esclusi dai limiti di indebitamento	(+)	0,00	0,00	0,00
Ammontare disponibile per nuovi interessi		4.390.211,30	4.384.261,82	4.600.649,37
TOTALE DEBITO CONTRATTO				
Debito contratto al 31/12/2016	(+)	0,00	0,00	0,00
Debito autorizzato nell'esercizio 2017	(+)	0,00	0,00	0,00
TOTALE DEBITO DELL'ENTE		0,00	0,00	0,00
DEBITO POTENZIALE				
Garanzie principali o sussidiarie prestate dall'Ente a favore di altre Amministrazioni pubbli		0,00	0,00	0,00
di cui, garanzie per le quali è stato costituito accantonamento		0,00	0,00	0,00
Garanzie che concorrono al limite di indebitamento		0,00	0,00	0,00

(1) Per gli enti locali l'importo annuale degli interessi sommato a quello dei mutui precedentemente contratti, a quello dei prestiti obbligazionari precedentemente emessi, a quello delle aperture di credito stipulate ed a quello derivante da garanzie prestate ai sensi dell'articolo 207, al netto dei contributi statali e regionali in conto interessi, non supera il 12 per cento, per l'anno 2011, l'8 per cento, per gli anni dal 2012 al 2014, e il 10 per cento, a decorrere dall'anno 2015, delle entrate relative ai primi tre titoli del rendiconto del penultimo anno precedente quello in cui viene prevista l'assunzione dei mutui. Per gli enti locali di nuova istituzione si fa riferimento, per i primi due anni, ai corrispondenti dati finanziari del bilancio di previsione (art. 204, comma 1, del TUEL).

(2) Con riferimento anche ai finanziamenti imputati contabilmente agli esercizi successivi.

**ELENCO DELLE PREVISIONI ANNUALI DI COMPETENZA E DI CASSA
SECONDO LA STRUTTURA DEL PIANO DEI CONTI
(almeno al IV livello)**

CODIFICA DEL PIANO DEI CONTI	DENOMINAZIONE VOCE del PIANO DEI CONTI	PREVISIONI dell'anno 2018	
		COMPETENZA	CASSA
	ENTRATE		
E.1.00.00.00.000	ENTRATE CORRENTI DI NATURA TRIBUTARIA, CONTRIBUTIVA E PEREQUATIVA	0,00	0,00
E.1.01.00.00.000	Tributi	0,00	0,00
E.1.01.01.00.000	Imposte, tasse e proventi assimilati	0,00	0,00
E.1.01.02.00.000	Tributi destinati al finanziamento della sanità	0,00	0,00
E.1.01.03.00.000	Tributi devoluti e regolati alle autonomie speciali	0,00	0,00
E.1.01.04.00.000	Compartecipazioni di tributi	0,00	0,00
E.1.03.00.00.000	Fondi perequativi	0,00	0,00
E.1.03.01.00.000	Fondi perequativi da Amministrazioni Centrali	0,00	0,00
E.1.03.02.00.000	Fondi perequativi dalla Regione o Provincia autonoma	0,00	0,00
E.2.00.00.00.000	TRASFERIMENTI CORRENTI	0,00	8.134,89
E.2.01.00.00.000	Trasferimenti correnti	0,00	8.134,89
E.2.01.01.00.000	Trasferimenti correnti da Amministrazioni pubbliche	0,00	8.134,89
E.2.01.01.02.000	Trasferimenti correnti da Amministrazioni Locali	0,00	8.134,89
E.2.01.02.00.000	Trasferimenti correnti da Famiglie	0,00	0,00
E.2.01.03.00.000	Trasferimenti correnti da Imprese	0,00	0,00
E.2.01.04.00.000	Trasferimenti correnti da Istituzioni Sociali Private	0,00	0,00
E.2.01.05.00.000	Trasferimenti correnti dall'Unione Europea e dal Resto del Mondo	0,00	0,00
E.3.00.00.00.000	ENTRATE EXTRATRIBUTARIE	47.361.314,28	80.035.317,33
E.3.01.00.00.000	Vendita di beni e servizi e proventi derivanti dalla gestione dei beni	40.012.441,72	70.162.136,68
E.3.01.01.00.000	Vendita di beni	0,00	0,00
E.3.01.02.00.000	Entrate dalla vendita e dall'erogazione di servizi	39.983.161,72	70.130.416,68
E.3.01.02.01.000	Entrate dalla vendita di servizi	39.983.161,72	70.130.416,68
E.3.01.03.00.000	Proventi derivanti dalla gestione dei beni	29.280,00	31.720,00
E.3.01.03.02.000	Fitti, noleggi e locazioni	29.280,00	31.720,00
E.3.02.00.00.000	Proventi derivanti dall'attività di controllo e repressione delle irregolarità e degli illeciti	0,00	0,00
E.3.02.01.00.000	Entrate da amministrazioni pubbliche derivanti dall'attività di controllo e repressione delle irregolarità e degli illeciti	0,00	0,00
E.3.02.02.00.000	Entrate da famiglie derivanti dall'attività di controllo e repressione delle irregolarità e degli illeciti	0,00	0,00
E.3.02.03.00.000	Entrate da Imprese derivanti dall'attività di controllo e repressione delle irregolarità e degli illeciti	0,00	0,00
E.3.02.04.00.000	Entrate da Istituzioni Sociali Private derivanti dall'attività di controllo e repressione delle irregolarità e degli illeciti	0,00	0,00
E.3.03.00.00.000	Interessi attivi	0,00	0,11
E.3.03.01.00.000	Interessi attivi da titoli o finanziamenti a breve termine	0,00	0,00
E.3.03.02.00.000	Interessi attivi da titoli o finanziamenti a medio - lungo termine	0,00	0,00
E.3.03.03.00.000	Altri interessi attivi	0,00	0,11
E.3.03.03.99.000	Altri interessi attivi diversi	0,00	0,11
E.3.04.00.00.000	Altre entrate da redditi da capitale	0,00	0,00
E.3.04.01.00.000	Rendimenti da fondi comuni di investimento	0,00	0,00
E.3.04.02.00.000	Entrate derivanti dalla distribuzione di dividendi	0,00	0,00
E.3.04.02.03.000	Entrate derivanti dalla distribuzione di dividendi da altre imprese	0,00	0,00
E.3.04.03.00.000	Entrate derivanti dalla distribuzione di utili e avanzi	0,00	0,00
E.3.04.99.00.000	Altre entrate da redditi da capitale	0,00	0,00
E.3.05.00.00.000	Rimborsi e altre entrate correnti	7.348.872,56	9.873.180,54
E.3.05.01.00.000	Indennizzi di assicurazione	0,00	0,00
E.3.05.02.00.000	Rimborsi in entrata	2.924.799,00	5.340.118,76
E.3.05.02.01.000	Rimborsi ricevuti per spese di personale (comando, distacco, fuori ruolo, convenzioni, ecc...)	500,00	500,00
E.3.05.02.02.000	Entrate per rimborsi di imposte	0,00	1.407.548,00
E.3.05.02.03.000	Entrate da rimborsi, recuperi e restituzioni di somme non dovute o incassate in eccesso	2.924.299,00	3.932.070,76
E.3.05.02.04.000	Incassi per azioni di rivalsa nei confronti di terzi	0,00	0,00
E.3.05.99.00.000	Altre entrate correnti n.a.c.	4.424.073,56	4.533.061,78
E.3.05.99.99.000	Altre entrate correnti n.a.c.	4.424.073,56	4.533.061,78
E.4.00.00.00.000	ENTRATE IN CONTO CAPITALE	0,00	94.068,69
E.4.01.00.00.000	Tributi in conto capitale	0,00	0,00
E.4.01.01.00.000	Imposte da sanatorie e condoni	0,00	0,00
E.4.01.02.00.000	Altre imposte in conto capitale	0,00	0,00
E.4.02.00.00.000	Contributi agli investimenti	0,00	94.068,69
E.4.02.01.00.000	Contributi agli investimenti da amministrazioni pubbliche	0,00	94.068,69
E.4.02.01.02.000	Contributi agli investimenti da Amministrazioni Locali	0,00	94.068,69
E.4.02.02.00.000	Contributi agli investimenti da Famiglie	0,00	0,00
E.4.02.03.00.000	Contributi agli investimenti da Imprese	0,00	0,00
E.4.02.04.00.000	Contributi agli investimenti da Istituzioni Sociali Private	0,00	0,00
E.4.02.05.00.000	Contributi agli investimenti dall'Unione Europea e dal Resto del Mondo	0,00	0,00
E.4.02.06.00.000	Contributi agli investimenti direttamente destinati al rimborso di prestiti da amministrazioni pubbliche	0,00	0,00

**ELENCO DELLE PREVISIONI ANNUALI DI COMPETENZA E DI CASSA
SECONDO LA STRUTTURA DEL PIANO DEI CONTI
(almeno al IV livello)**

CODIFICA DEL PIANO DEI CONTI	DENOMINAZIONE VOCE del PIANO DEI CONTI	PREVISIONI dell'anno 2018	
		COMPETENZA	CASSA
E.4.03.00.00.000	Altri trasferimenti in conto capitale	0,00	0,00
E.4.03.01.00.000	Trasferimenti in conto capitale per assunzione di debiti dell'amministrazione da parte di amministrazioni pubbliche	0,00	0,00
E.4.03.02.00.000	Trasferimenti in conto capitale per assunzione di debiti dell'amministrazione da parte di Imprese	0,00	0,00
E.4.03.03.00.000	Trasferimenti in conto capitale per assunzione di debiti dell'amministrazione da parte dell'Unione Europea e del Resto del Mondo	0,00	0,00
E.4.03.04.00.000	Trasferimenti in conto capitale da parte di amministrazioni pubbliche per cancellazione di debiti dell'amministrazione	0,00	0,00
E.4.03.05.00.000	Trasferimenti in conto capitale da parte di Imprese per cancellazione di debiti dell'amministrazione	0,00	0,00
E.4.03.06.00.000	Trasferimenti in conto capitale da parte dell'Unione Europea e Resto del Mondo per cancellazione di debiti dell'amministrazione	0,00	0,00
E.4.03.07.00.000	Trasferimenti in conto capitale per ripiano disavanzi pregressi da amministrazioni pubbliche	0,00	0,00
E.4.03.08.00.000	Trasferimenti in conto capitale per ripiano disavanzi pregressi da Imprese	0,00	0,00
E.4.03.09.00.000	Trasferimenti in conto capitale per ripiano disavanzi pregressi dall'Unione Europea e dal Resto del Mondo	0,00	0,00
E.4.03.10.00.000	Altri trasferimenti in conto capitale da amministrazioni pubbliche	0,00	0,00
E.4.03.11.00.000	Altri trasferimenti in conto capitale da Famiglie	0,00	0,00
E.4.03.12.00.000	Altri trasferimenti in conto capitale da Imprese	0,00	0,00
E.4.03.13.00.000	Altri trasferimenti in conto capitale da Istituzioni Sociali Private	0,00	0,00
E.4.03.14.00.000	Altri trasferimenti in conto capitale dall'Unione Europea e dal Resto del Mondo	0,00	0,00
E.4.04.00.00.000	Entrate da alienazione di beni materiali e immateriali	0,00	0,00
E.4.04.01.00.000	Alienazione di beni materiali	0,00	0,00
E.4.04.02.00.000	Cessione di Terreni e di beni materiali non prodotti	0,00	0,00
E.4.04.03.00.000	Alienazione di beni immateriali	0,00	0,00
E.4.05.00.00.000	Altre entrate in conto capitale	0,00	0,00
E.4.05.01.00.000	Permessi di costruire	0,00	0,00
E.4.05.02.00.000	Entrate derivanti da conferimento immobili a fondi immobiliari	0,00	0,00
E.4.05.03.00.000	Entrate in conto capitale dovute a rimborsi, recuperi e restituzioni di somme non dovute o incassate in eccesso	0,00	0,00
E.4.05.04.00.000	Altre entrate in conto capitale n.a.c.	0,00	0,00
E.5.00.00.00.000	ENTRATE DA RIDUZIONE DI ATTIVITÀ FINANZIARIE	0,00	0,00
E.5.01.00.00.000	Alienazione di attività finanziarie	0,00	0,00
E.5.01.01.00.000	Alienazione di partecipazioni	0,00	0,00
E.5.01.01.03.000	Alienazione di partecipazioni in altre imprese	0,00	0,00
E.5.01.02.00.000	Alienazione di quote di fondi comuni di investimento	0,00	0,00
E.5.01.03.00.000	Alienazione di titoli obbligazionari a breve termine	0,00	0,00
E.5.01.04.00.000	Alienazione di titoli obbligazionari a medio-lungo termine	0,00	0,00
E.5.02.00.00.000	Riscossione crediti di breve termine	0,00	0,00
E.5.02.01.00.000	Riscossione crediti di breve termine a tasso agevolato da Amministrazioni Pubbliche	0,00	0,00
E.5.02.02.00.000	Riscossione crediti di breve termine a tasso agevolato da Famiglie	0,00	0,00
E.5.02.03.00.000	Riscossione crediti di breve termine a tasso agevolato da Imprese	0,00	0,00
E.5.02.04.00.000	Riscossione crediti di breve termine a tasso agevolato da Istituzioni Sociali Private	0,00	0,00
E.5.02.05.00.000	Riscossione crediti di breve termine a tasso agevolato dall'Unione Europea e dal Resto del Mondo	0,00	0,00
E.5.02.06.00.000	Riscossione crediti di breve termine a tasso non agevolato da Amministrazione Pubbliche	0,00	0,00
E.5.02.07.00.000	Riscossione crediti di breve termine a tasso non agevolato da Famiglie	0,00	0,00
E.5.02.08.00.000	Riscossione crediti di breve termine a tasso non agevolato da Imprese	0,00	0,00
E.5.02.09.00.000	Riscossione crediti di breve termine a tasso non agevolato da Istituzioni Sociali Private	0,00	0,00
E.5.02.10.00.000	Riscossione crediti di breve termine a tasso non agevolato dall'Unione Europea e dal Resto del Mondo	0,00	0,00
E.5.03.00.00.000	Riscossione crediti di medio-lungo termine	0,00	0,00
E.5.03.01.00.000	Riscossione crediti di medio-lungo termine a tasso agevolato da Amministrazioni Pubbliche	0,00	0,00
E.5.03.02.00.000	Riscossione crediti di medio-lungo termine a tasso agevolato da Famiglie	0,00	0,00
E.5.03.03.00.000	Riscossione crediti di medio-lungo termine a tasso agevolato da Imprese	0,00	0,00
E.5.03.04.00.000	Riscossione crediti di medio-lungo termine a tasso agevolato da Istituzioni Sociali Private	0,00	0,00
E.5.03.05.00.000	Riscossione crediti di medio-lungo termine a tasso agevolato dall'Unione Europea e dal Resto del Mondo	0,00	0,00

**ELENCO DELLE PREVISIONI ANNUALI DI COMPETENZA E DI CASSA
SECONDO LA STRUTTURA DEL PIANO DEI CONTI
(almeno al IV livello)**

CODIFICA DEL PIANO DEI CONTI	DENOMINAZIONE VOCE del PIANO DEI CONTI	PREVISIONI dell'anno 2018	
		COMPETENZA	CASSA
E.5.03.06.00.000	Riscossione crediti di medio-lungo termine a tasso non agevolato da Amministrazione Pubbliche	0,00	0,00
E.5.03.07.00.000	Riscossione crediti di medio-lungo termine a tasso non agevolato da Famiglie	0,00	0,00
E.5.03.08.00.000	Riscossione crediti di medio-lungo termine a tasso non agevolato da Imprese	0,00	0,00
E.5.03.09.00.000	Riscossione crediti di medio-lungo termine a tasso non agevolato da Istituzioni Sociali Private	0,00	0,00
E.5.03.10.00.000	Riscossione crediti di medio-lungo termine a tasso non agevolato dall'Unione Europea e dal Resto del Mondo	0,00	0,00
E.5.03.11.00.000	Riscossione crediti sorti a seguito di escussione di garanzie in favore di Amministrazioni Pubbliche	0,00	0,00
E.5.03.12.00.000	Riscossione crediti sorti a seguito di escussione di garanzie in favore di Famiglie	0,00	0,00
E.5.03.13.00.000	Riscossione crediti sorti a seguito di escussione di garanzie in favore di Imprese	0,00	0,00
E.5.03.14.00.000	Riscossione crediti sorti a seguito di escussione di garanzie in favore di Istituzioni Sociali Private	0,00	0,00
E.5.03.15.00.000	Riscossione crediti sorti a seguito di escussione di garanzie in favore dell'Unione Europea e del Resto del Mondo	0,00	0,00
E.5.04.00.00.000	Altre entrate per riduzione di attività finanziarie	0,00	0,00
E.5.04.01.00.000	Altre entrate per riduzione di altre attività finanziarie verso Amministrazioni Pubbliche	0,00	0,00
E.5.04.02.00.000	Altre entrate per riduzione di altre attività finanziarie verso Famiglie	0,00	0,00
E.5.04.03.00.000	Altre entrate per riduzione di altre attività finanziarie verso Imprese	0,00	0,00
E.5.04.04.00.000	Altre entrate per riduzione di altre attività finanziarie verso Istituzioni Sociali Private	0,00	0,00
E.5.04.05.00.000	Altre entrate per riduzione di altre attività finanziarie verso Unione Europea e Resto del Mondo	0,00	0,00
E.5.04.06.00.000	Prelievi dai conti di tesoreria statale diversi dalla Tesoreria Unica	0,00	0,00
E.5.04.07.00.000	Prelievi da depositi bancari	0,00	0,00
E.5.04.08.00.000	Entrate da derivati di ammortamento	0,00	0,00
E.6.00.00.00.000	ACCENSIONE PRESTITI	0,00	0,00
E.6.01.00.00.000	Emissione di titoli obbligazionari	0,00	0,00
E.6.01.01.00.000	Emissioni titoli obbligazionari a breve termine	0,00	0,00
E.6.01.02.00.000	Emissioni titoli obbligazionari a medio-lungo termine	0,00	0,00
E.6.02.00.00.000	Accensione prestiti a breve termine	0,00	0,00
E.6.02.01.00.000	Finanziamenti a breve termine	0,00	0,00
E.6.02.02.00.000	Anticipazioni	0,00	0,00
E.6.03.00.00.000	Accensione mutui e altri finanziamenti a medio lungo termine	0,00	0,00
E.6.03.01.00.000	Finanziamenti a medio lungo termine	0,00	0,00
E.6.03.01.02.000	Accensione mutui e altri finanziamenti a medio lungo termine da Amministrazioni Locali	0,00	0,00
E.6.03.01.04.000	Accensione mutui e altri finanziamenti a medio lungo termine da Imprese	0,00	0,00
E.6.03.02.00.000	Accensione prestiti da attualizzazione Contributi Pluriennali	0,00	0,00
E.6.03.03.00.000	Accensione prestiti a seguito di escussione di garanzie	0,00	0,00
E.6.04.00.00.000	Altre forme di indebitamento	0,00	0,00
E.6.04.02.00.000	Accensione Prestiti - Leasing finanziario	0,00	0,00
E.6.04.03.00.000	Accensione Prestiti - Operazioni di cartolarizzazione	0,00	0,00
E.6.04.04.00.000	Accensione Prestiti - Derivati	0,00	0,00
E.7.00.00.00.000	ANTICIPAZIONI DA ISTITUTO TESORIERE/CASSIERE	10.000.000,00	22.158.401,53
E.7.01.00.00.000	Anticipazioni da istituto tesoriere/cassiere	10.000.000,00	22.158.401,53
E.7.01.01.00.000	Anticipazioni da istituto tesoriere/cassiere	10.000.000,00	22.158.401,53
E.7.01.01.01.000	Anticipazioni da istituto tesoriere/cassiere	10.000.000,00	22.158.401,53
E.9.00.00.00.000	ENTRATE PER CONTO TERZI E PARTITE DI GIRO	5.361.000,00	5.516.598,56
E.9.01.00.00.000	Entrate per partite di giro	5.082.000,00	5.204.632,19
E.9.01.01.00.000	Altre ritenute	4.600.000,00	4.605.494,51
E.9.01.01.02.000	Ritenute per scissione contabile IVA (split payment)	4.600.000,00	4.605.494,51
E.9.01.02.00.000	Ritenute su redditi da lavoro dipendente	410.000,00	527.137,68
E.9.01.02.01.000	Ritenute erariali su redditi da lavoro dipendente per conto terzi	270.000,00	322.819,25
E.9.01.02.02.000	Ritenute previdenziali e assistenziali su redditi da lavoro dipendente per conto terzi	90.000,00	136.847,63
E.9.01.02.99.000	Altre ritenute al personale dipendente per conto di terzi	50.000,00	67.470,80
E.9.01.03.00.000	Ritenute su redditi da lavoro autonomo	0,00	0,00
E.9.01.04.00.000	Finanziamento della gestione sanitaria dalla gestione ordinaria della Regione	0,00	0,00
E.9.01.99.00.000	Altre entrate per partite di giro	72.000,00	72.000,00
E.9.01.99.03.000	Rimborso di fondi economici e carte aziendali	5.000,00	5.000,00
E.9.01.99.99.000	Altre entrate per partite di giro diverse	67.000,00	67.000,00
E.9.02.00.00.000	Entrate per conto terzi	279.000,00	311.966,37

**ELENCO DELLE PREVISIONI ANNUALI DI COMPETENZA E DI CASSA
SECONDO LA STRUTTURA DEL PIANO DEI CONTI
(almeno al IV livello)**

CODIFICA DEL PIANO DEI CONTI	DENOMINAZIONE VOCE del PIANO DEI CONTI	PREVISIONI dell'anno 2018	
		COMPETENZA	CASSA
E.9.02.01.00.000	Rimborsi per acquisto di beni e servizi per conto terzi	0,00	0,00
E.9.02.02.00.000	Trasferimenti da Amministrazioni pubbliche per operazioni conto terzi	229.000,00	233.934,37
E.9.02.02.02.000	Trasferimenti da Amministrazioni Locali per operazioni conto terzi	229.000,00	233.934,37
E.9.02.03.00.000	Trasferimenti da altri settori per operazioni conto terzi	0,00	0,00
E.9.02.04.00.000	Depositi di/presso terzi	50.000,00	78.032,00
E.9.02.04.01.000	Costituzione di depositi cauzionali o contrattuali di terzi	50.000,00	78.032,00
E.9.02.05.00.000	Riscossione imposte e tributi per conto terzi	0,00	0,00
E.9.02.99.00.000	Altre entrate per conto terzi	0,00	0,00
	SPESE		
U.1.00.00.00.000	SPESE CORRENTI	46.253.188,30	60.381.781,15
U.1.01.00.00.000	Redditi da lavoro dipendente	1.067.835,75	1.306.780,82
U.1.01.01.00.000	Retribuzioni lorde	804.047,70	1.001.934,81
U.1.01.01.01.000	Retribuzioni in denaro	771.278,70	957.062,60
U.1.01.01.02.000	Altre spese per il personale	32.769,00	44.872,21
U.1.01.02.00.000	Contributi sociali a carico dell'ente	263.788,05	304.846,01
U.1.01.02.01.000	Contributi sociali effettivi a carico dell'ente	255.592,83	292.782,63
U.1.01.02.02.000	Altri Contributi sociali	8.195,22	12.063,38
U.1.02.00.00.000	Imposte e tasse a carico dell'ente	116.521,36	165.895,81
U.1.02.01.00.000	Imposte, tasse e proventi assimilati a carico dell'ente	116.521,36	165.895,81
U.1.02.01.01.000	Imposta regionale sulle attività produttive (IRAP)	61.026,79	83.355,14
U.1.02.01.02.000	Imposta di registro e di bollo	2.500,00	2.500,00
U.1.02.01.06.000	Tassa e/o tariffa smaltimento rifiuti solidi urbani	10.000,00	10.000,00
U.1.02.01.09.000	Tassa di circolazione dei veicoli a motore (tassa automobilistica)	3.000,00	3.000,00
U.1.02.01.13.000	Imposta sulle plusvalenze da cessione di attività finanziarie	0,00	0,00
U.1.02.01.99.000	Imposte, tasse e proventi assimilati a carico dell'ente n.a.c.	39.994,57	67.040,67
U.1.03.00.00.000	Acquisto di beni e servizi	39.373.171,88	56.845.483,86
U.1.03.01.00.000	Acquisto di beni	24.885,00	36.502,43
U.1.03.01.02.000	Altri beni di consumo	24.885,00	36.502,43
U.1.03.02.00.000	Acquisto di servizi	39.348.286,88	56.808.981,43
U.1.03.02.01.000	Organi e incarichi istituzionali dell'amministrazione	98.825,30	117.100,71
U.1.03.02.02.000	Organizzazione eventi, pubblicità e servizi per trasferta	5.000,00	6.300,00
U.1.03.02.03.000	Aggi di riscossione	357.660,73	1.094.703,83
U.1.03.02.04.000	Acquisto di servizi per formazione e addestramento del personale dell'ente	7.000,00	9.904,20
U.1.03.02.05.000	Utenze e canoni	128.100,00	207.545,25
U.1.03.02.07.000	Utilizzo di beni di terzi	110.479,08	125.139,32
U.1.03.02.09.000	Manutenzione ordinaria e riparazioni	823.472,04	1.219.546,34
U.1.03.02.11.000	Prestazioni professionali e specialistiche	225.330,00	379.634,73
U.1.03.02.14.000	Servizi di ristorazione	0,00	0,00
U.1.03.02.15.000	Contratti di servizio pubblico	36.373.723,72	52.006.755,25
U.1.03.02.16.000	Servizi amministrativi	96.649,79	112.191,48
U.1.03.02.99.000	Altri servizi	1.122.046,22	1.530.160,32
U.1.04.00.00.000	Trasferimenti correnti	1.215.000,00	1.250.795,67
U.1.04.01.00.000	Trasferimenti correnti a Amministrazioni Pubbliche	1.200.000,00	1.215.795,67
U.1.04.01.02.000	Trasferimenti correnti a Amministrazioni Locali	1.200.000,00	1.215.795,67
U.1.04.02.00.000	Trasferimenti correnti a Famiglie	0,00	0,00
U.1.04.02.05.000	Altri trasferimenti a famiglie	0,00	0,00
U.1.04.03.00.000	Trasferimenti correnti a Imprese	15.000,00	35.000,00
U.1.04.03.02.000	Trasferimenti correnti a altre imprese partecipate	15.000,00	35.000,00
U.1.04.04.00.000	Trasferimenti correnti a Istituzioni Sociali Private	0,00	0,00
U.1.04.05.00.000	Trasferimenti correnti versati all'Unione Europea e al Resto del Mondo	0,00	0,00
U.1.07.00.00.000	Interessi passivi	135.482,06	178.166,14
U.1.07.01.00.000	Interessi passivi su titoli obbligazionari a breve termine	0,00	0,00
U.1.07.02.00.000	Interessi passivi su titoli obbligazionari a medio-lungo termine	0,00	0,00
U.1.07.04.00.000	Interessi su finanziamenti a breve termine	0,00	0,00
U.1.07.05.00.000	Interessi su Mutui e altri finanziamenti a medio lungo termine	0,00	0,00
U.1.07.05.02.000	Interessi passivi a Amministrazioni Locali su mutui e altri finanziamenti a medio lungo termine	0,00	0,00
U.1.07.06.00.000	Altri interessi passivi	135.482,06	178.166,14
U.1.07.06.04.000	Interessi passivi su anticipazioni di tesoreria degli istituti tesoreria/cassieri	49.700,00	69.620,00
U.1.07.06.99.000	Altri interessi passivi diversi	85.782,06	108.546,14
U.1.08.00.00.000	Altre spese per redditi da capitale	0,00	0,00
U.1.08.02.00.000	Dritti reali di godimento e servitù onerose	0,00	0,00
U.1.08.99.00.000	Altre spese per redditi da capitale n.a.c.	0,00	0,00
U.1.09.00.00.000	Rimborsi e poste correttive delle entrate	0,00	0,00
U.1.09.01.00.000	Rimborsi per spese di personale (comando, distacco, fuori ruolo, convenzioni, ecc...)	0,00	0,00
U.1.09.02.00.000	Rimborsi di imposte in uscita	0,00	0,00
U.1.09.03.00.000	Rimborsi di trasferimenti all'Unione Europea	0,00	0,00

**ELENCO DELLE PREVISIONI ANNUALI DI COMPETENZA E DI CASSA
SECONDO LA STRUTTURA DEL PIANO DEI CONTI
(almeno al IV livello)**

CODIFICA DEL PIANO DEI CONTI	DENOMINAZIONE VOCE del PIANO DEI CONTI	PREVISIONI dell'anno 2018	
		COMPETENZA	CASSA
U.1.09.99.00.000	Altri Rimborsi di parte corrente di somme non dovute o incassate in eccesso	0,00	0,00
U.1.10.00.00.000	Altre spese correnti	4.345.177,25	634.658,85
U.1.10.01.00.000	Fondi di riserva e altri accantonamenti	4.210.718,40	0,00
U.1.10.01.01.000	Fondo di riserva	576.666,00	0,00
U.1.10.01.03.000	Fondo crediti di dubbia e difficile esazione di parte corrente	11.229,12	0,00
U.1.10.01.99.000	Altri fondi e accantonamenti	3.622.823,28	0,00
U.1.10.02.00.000	Fondo pluriennale vincolato	0,00	0,00
U.1.10.02.01.000	Fondo pluriennale vincolato	0,00	0,00
U.1.10.03.00.000	Versamenti IVA a debito	0,00	500.000,00
U.1.10.03.01.000	Versamenti IVA a debito per le gestioni commerciali	0,00	500.000,00
U.1.10.04.00.000	Premi di assicurazione	115.000,00	115.200,00
U.1.10.04.01.000	Premi di assicurazione contro i danni	92.000,00	92.200,00
U.1.10.04.99.000	Altri premi di assicurazione n.a.c.	23.000,00	23.000,00
U.1.10.05.00.000	Spese dovute a sanzioni, risarcimenti e indennizzi	0,00	0,00
U.1.10.99.00.000	Altre spese correnti n.a.c.	19.458,85	19.458,85
U.1.10.99.99.000	Altre spese correnti n.a.c.	19.458,85	19.458,85
U.2.00.00.00.000	SPESE IN CONTO CAPITALE	1.108.125,98	2.763.739,56
U.2.01.00.00.000	Tributi in conto capitale a carico dell'ente	0,00	0,00
U.2.01.01.00.000	Tributi in conto capitale a carico dell'ente	0,00	0,00
U.2.01.99.00.000	Altri tributi in conto capitale	0,00	0,00
U.2.02.00.00.000	Investimenti fissi lordi e acquisto di terreni	1.108.125,98	2.763.739,56
U.2.02.01.00.000	Beni materiali	1.105.125,98	2.709.945,50
U.2.02.01.01.000	Mezzi di trasporto ad uso civile, di sicurezza e ordine pubblico	0,00	0,00
U.2.02.01.03.000	Mobili e arredi	0,00	2.186,11
U.2.02.01.04.000	Impianti e macchinari	0,00	0,00
U.2.02.01.05.000	Attrezzature	811.386,18	1.639.793,64
U.2.02.01.06.000	Macchine per ufficio	0,00	0,00
U.2.02.01.07.000	Hardware	6.151,53	9.266,74
U.2.02.01.09.000	Beni immobili	287.588,27	1.058.699,01
U.2.02.02.00.000	Terreni e beni materiali non prodotti	0,00	43.285,03
U.2.02.02.01.000	Terreni	0,00	43.285,03
U.2.02.03.00.000	Beni immateriali	3.000,00	10.509,03
U.2.02.03.02.000	Software	3.000,00	10.509,03
U.2.02.03.05.000	Incarichi professionali per la realizzazione di investimenti	0,00	0,00
U.2.02.03.99.000	Spese di investimento per beni immateriali n.a.c.	0,00	0,00
U.2.02.04.00.000	Beni materiali acquisiti mediante operazioni di leasing finanziario	0,00	0,00
U.2.02.05.00.000	Terreni e beni materiali non prodotti acquisiti mediante operazioni di leasing finanziario	0,00	0,00
U.2.02.06.00.000	Beni immateriali acquisiti mediante operazioni di leasing finanziario	0,00	0,00
U.2.03.00.00.000	Contributi agli investimenti	0,00	0,00
U.2.03.01.00.000	Contributi agli investimenti a Amministrazioni pubbliche	0,00	0,00
U.2.03.01.02.000	Contributi agli investimenti a Amministrazioni Locali	0,00	0,00
U.2.03.02.00.000	Contributi agli investimenti a Famiglie	0,00	0,00
U.2.03.03.00.000	Contributi agli investimenti a Imprese	0,00	0,00
U.2.03.04.00.000	Contributi agli investimenti a Istituzioni Sociali Private	0,00	0,00
U.2.03.05.00.000	Contributi agli investimenti all'Unione Europea e al Resto del Mondo	0,00	0,00
U.2.04.00.00.000	Altri trasferimenti in conto capitale	0,00	0,00
U.2.04.01.00.000	Altri trasferimenti in conto capitale per assunzione di debiti di amministrazioni pubbliche	0,00	0,00
U.2.04.02.00.000	Altri trasferimenti in conto capitale per assunzione di debiti di Famiglie	0,00	0,00
U.2.04.03.00.000	Altri trasferimenti in conto capitale per assunzione di debiti di Imprese	0,00	0,00
U.2.04.04.00.000	Altri trasferimenti in conto capitale per assunzione di debiti di Istituzioni Sociali Private	0,00	0,00
U.2.04.05.00.000	Altri trasferimenti in conto capitale per assunzione di debiti dell'Unione Europea e del Resto del Mondo	0,00	0,00
U.2.04.11.00.000	Altri trasferimenti in conto capitale verso amministrazioni pubbliche per escussione di garanzie	0,00	0,00
U.2.04.12.00.000	Altri trasferimenti in conto capitale verso Famiglie per escussione di garanzie	0,00	0,00
U.2.04.13.00.000	Altri trasferimenti in conto capitale verso Imprese per escussione di garanzie	0,00	0,00
U.2.04.14.00.000	Altri trasferimenti in conto capitale verso Istituzioni Sociali Private per escussione di garanzie	0,00	0,00
U.2.04.15.00.000	Altri trasferimenti in conto capitale verso Unione Europea e Resto del Mondo per escussione di garanzie	0,00	0,00
U.2.04.16.00.000	Trasferimenti in conto capitale erogati a titolo di ripiano disavanzi pregressi ad Amministrazioni pubbliche	0,00	0,00

**ELENCO DELLE PREVISIONI ANNUALI DI COMPETENZA E DI CASSA
SECONDO LA STRUTTURA DEL PIANO DEI CONTI
(almeno al IV livello)**

CODIFICA DEL PIANO DEI CONTI	DENOMINAZIONE VOCE del PIANO DEI CONTI	PREVISIONI dell'anno 2018	
		COMPETENZA	CASSA
U.2.04.17.00.000	Trasferimenti in conto capitale erogati a titolo di ripiano disavanzi pregressi a Famiglie	0,00	0,00
U.2.04.18.00.000	Trasferimenti in conto capitale erogati a titolo di ripiano disavanzi pregressi a Imprese	0,00	0,00
U.2.04.19.00.000	Trasferimenti in conto capitale erogati a titolo di ripiano disavanzi pregressi a Istituzioni Sociali Private	0,00	0,00
U.2.04.20.00.000	Trasferimenti in conto capitale erogati a titolo di ripiano disavanzi pregressi all'Unione Europea e al Resto del Mondo	0,00	0,00
U.2.04.21.00.000	Altri trasferimenti in conto capitale n.a.c. ad Amministrazioni pubbliche	0,00	0,00
U.2.04.22.00.000	Altri trasferimenti in conto capitale n.a.c. a Famiglie	0,00	0,00
U.2.04.23.00.000	Altri trasferimenti in conto capitale n.a.c. a Imprese	0,00	0,00
U.2.04.24.00.000	Altri trasferimenti in conto capitale n.a.c. a Istituzioni Sociali Private	0,00	0,00
U.2.04.25.00.000	Altri trasferimenti in conto capitale n.a.c. all'Unione Europea e al Resto del Mondo	0,00	0,00
U.2.05.00.00.000	Altre spese in conto capitale	0,00	0,00
U.2.05.01.00.000	Fondi di riserva e altri accantonamenti in c/capitale	0,00	0,00
U.2.05.02.00.000	Fondi pluriennali vincolati c/capitale	0,00	0,00
U.2.05.02.01.000	Fondi pluriennali vincolati c/capitale	0,00	0,00
U.2.05.03.00.000	Fondo crediti di dubbia e difficile esazione in c/capitale	0,00	0,00
U.2.05.04.00.000	Altri rimborsi in conto capitale di somme non dovute o incassate in eccesso	0,00	0,00
U.2.05.99.00.000	Altre spese in conto capitale n.a.c.	0,00	0,00
U.3.00.00.00.000	SPESE PER INCREMENTO ATTIVITÀ FINANZIARIE	0,00	26.301,54
U.3.01.00.00.000	Acquisizioni di attività finanziarie	0,00	26.301,54
U.3.01.01.00.000	Acquisizioni di partecipazioni e conferimenti di capitale	0,00	26.301,54
U.3.01.01.03.000	Acquisizioni di partecipazioni e conferimenti di capitale in altre imprese	0,00	26.301,54
U.3.01.02.00.000	Acquisizioni di quote di fondi comuni di investimento	0,00	0,00
U.3.01.03.00.000	Acquisizione di titoli obbligazionari a breve termine	0,00	0,00
U.3.01.04.00.000	Acquisizione di titoli obbligazionari a medio-lungo termine	0,00	0,00
U.3.02.00.00.000	Concessione crediti di breve termine	0,00	0,00
U.3.02.01.00.000	Concessione crediti di breve periodo a tasso agevolato a Amministrazioni Pubbliche	0,00	0,00
U.3.02.02.00.000	Concessione crediti di breve periodo a tasso agevolato a Famiglie	0,00	0,00
U.3.02.03.00.000	Concessione crediti di breve periodo a tasso agevolato a Imprese	0,00	0,00
U.3.02.04.00.000	Concessione crediti di breve periodo a tasso agevolato a Istituzioni Sociali Private	0,00	0,00
U.3.02.05.00.000	Concessione crediti di breve periodo a tasso agevolato all'Unione Europea e al Resto del Mondo	0,00	0,00
U.3.02.06.00.000	Concessione crediti di breve periodo a tasso non agevolato a Amministrazione Pubbliche	0,00	0,00
U.3.02.07.00.000	Concessione crediti di breve periodo a tasso non agevolato a Famiglie	0,00	0,00
U.3.02.08.00.000	Concessione crediti di breve periodo a tasso non agevolato a Imprese	0,00	0,00
U.3.02.09.00.000	Concessione crediti di breve periodo a tasso non agevolato a Istituzioni Sociali Private	0,00	0,00
U.3.02.10.00.000	Concessione crediti di breve periodo a tasso non agevolato all'Unione Europea e al Resto del Mondo	0,00	0,00
U.3.03.00.00.000	Concessione crediti di medio-lungo termine	0,00	0,00
U.3.03.01.00.000	Concessione Crediti di medio-lungo termine a tasso agevolato a Amministrazione Pubbliche	0,00	0,00
U.3.03.02.00.000	Concessione Crediti di medio-lungo termine a tasso agevolato a Famiglie	0,00	0,00
U.3.03.03.00.000	Concessione Crediti di medio-lungo termine a tasso agevolato a Imprese	0,00	0,00
U.3.03.04.00.000	Concessione Crediti di medio-lungo termine a tasso agevolato a Istituzioni Sociali Private	0,00	0,00
U.3.03.05.00.000	Concessione Crediti di medio-lungo termine a tasso agevolato all'Unione Europea e al Resto del Mondo	0,00	0,00
U.3.03.06.00.000	Concessione crediti di medio-lungo termine a tasso non agevolato a Amministrazione Pubbliche	0,00	0,00
U.3.03.07.00.000	Concessione crediti di medio-lungo termine a tasso non agevolato a Famiglie	0,00	0,00
U.3.03.08.00.000	Concessione crediti di medio-lungo termine a tasso non agevolato a Imprese	0,00	0,00
U.3.03.09.00.000	Concessione crediti di medio-lungo termine a tasso non agevolato a Istituzioni Sociali Private	0,00	0,00
U.3.03.10.00.000	Concessione crediti di medio-lungo termine a tasso non agevolato all'Unione Europea e al Resto del Mondo	0,00	0,00

**ELENCO DELLE PREVISIONI ANNUALI DI COMPETENZA E DI CASSA
SECONDO LA STRUTTURA DEL PIANO DEI CONTI
(almeno al IV livello)**

CODIFICA DEL PIANO DEI CONTI	DENOMINAZIONE VOCE del PIANO DEI CONTI	PREVISIONI dell'anno 2018	
		COMPETENZA	CASSA
U.3.03.11.00.000	Concessione crediti a Amministrazioni Pubbliche a seguito di escussione di garanzie	0,00	0,00
U.3.03.12.00.000	Concessione crediti a Famiglie a seguito di escussione di garanzie	0,00	0,00
U.3.03.13.00.000	Concessione crediti a Imprese a seguito di escussione di garanzie	0,00	0,00
U.3.03.14.00.000	Concessione crediti a Istituzioni Sociali Private a seguito di escussione di garanzie	0,00	0,00
U.3.03.15.00.000	Concessione crediti a Unione Europea e del Resto del Mondo a seguito di escussione di garanzie	0,00	0,00
U.3.04.00.00.000	Altre spese per incremento di attività finanziarie	0,00	0,00
U.3.04.01.00.000	Incremento di altre attività finanziarie verso Amministrazione Pubbliche	0,00	0,00
U.3.04.02.00.000	Incremento di altre attività finanziarie verso Famiglie	0,00	0,00
U.3.04.03.00.000	Incremento di altre attività finanziarie verso Imprese	0,00	0,00
U.3.04.04.00.000	Incremento di altre attività finanziarie verso Istituzioni Sociali Private	0,00	0,00
U.3.04.05.00.000	Incremento di altre attività finanziarie verso UE e Resto del Mondo	0,00	0,00
U.3.04.06.00.000	Versamenti ai conti di tesoreria statale (da parte dei soggetti non sottoposti al regime di Tesoreria Unica)	0,00	0,00
U.3.04.07.00.000	Versamenti a depositi bancari	0,00	0,00
U.3.04.08.00.000	Spese da derivato di ammortamento	0,00	0,00
U.4.00.00.00.000	RIMBORSO PRESTITI	0,00	115.000,00
U.4.01.00.00.000	Rimborso di titoli obbligazionari	0,00	0,00
U.4.01.01.00.000	Rimborso di titoli obbligazionari a breve termine	0,00	0,00
U.4.01.02.00.000	Rimborso di titoli obbligazionari a medio-lungo termine	0,00	0,00
U.4.02.00.00.000	Rimborso prestiti a breve termine	0,00	0,00
U.4.02.01.00.000	Rimborso Finanziamenti a breve termine	0,00	0,00
U.4.02.02.00.000	Chiusura Anticipazioni	0,00	0,00
U.4.03.00.00.000	Rimborso mutui e altri finanziamenti a medio lungo termine	0,00	115.000,00
U.4.03.01.00.000	Rimborso Mutui e altri finanziamenti a medio lungo termine	0,00	115.000,00
U.4.03.01.02.000	Rimborso Mutui e altri finanziamenti a medio lungo termine a Amministrazioni Locali	0,00	115.000,00
U.4.03.01.04.000	Rimborso Mutui e altri finanziamenti a medio lungo termine a Imprese	0,00	0,00
U.4.03.02.00.000	Rimborso prestiti da attualizzazione Contributi Pluriennali	0,00	0,00
U.4.04.00.00.000	Rimborso di altre forme di indebitamento	0,00	0,00
U.4.04.02.00.000	Rimborso Prestiti - Leasing finanziario	0,00	0,00
U.4.04.03.00.000	Rimborso Prestiti - Operazioni di cartolarizzazione	0,00	0,00
U.4.04.04.00.000	Rimborso prestiti - Derivati	0,00	0,00
U.4.05.00.00.000	Fondi per rimborso prestiti	0,00	0,00
U.4.05.01.00.000	Fondo per il D.L. n. 35/2013 e successive modificazioni e rifinanziamenti	0,00	0,00
U.4.05.99.00.000	Altri fondi per rimborso prestiti	0,00	0,00
U.5.00.00.00.000	CHIUSURA ANTICIPAZIONI RICEVUTE DA ISTITUTO TESORIERE/CASSIERE	10.000.000,00	22.023.088,64
U.5.01.00.00.000	Chiusura Anticipazioni ricevute da istituto tesoriere/cassiere	10.000.000,00	22.023.088,64
U.5.01.01.00.000	Chiusura Anticipazioni ricevute da istituto tesoriere/cassiere	10.000.000,00	22.023.088,64
U.5.01.01.01.000	Chiusura Anticipazioni ricevute da istituto tesoriere/cassiere	10.000.000,00	22.023.088,64
U.7.00.00.00.000	USCITE PER CONTO TERZI E PARTITE DI GIRO	5.361.000,00	5.639.657,38
U.7.01.00.00.000	Uscite per partite di giro	5.082.000,00	5.242.541,39
U.7.01.01.00.000	Versamenti di altre ritenute	4.600.000,00	4.600.000,00
U.7.01.01.02.000	Versamento delle ritenute per scissione contabile (split payment)	4.600.000,00	4.600.000,00
U.7.01.02.00.000	Versamenti di ritenute su Redditi da lavoro dipendente	410.000,00	570.541,39
U.7.01.02.01.000	Versamenti di ritenute erariali su Redditi da lavoro dipendente riscosse per conto terzi	270.000,00	356.680,53
U.7.01.02.02.000	Versamenti di ritenute previdenziali e assistenziali su Redditi da lavoro dipendente riscosse per conto terzi	90.000,00	116.072,35
U.7.01.02.99.000	Altri versamenti di ritenute al personale dipendente per conto di terzi	50.000,00	97.788,51
U.7.01.03.00.000	Versamenti di ritenute su Redditi da lavoro autonomo	0,00	0,00
U.7.01.04.00.000	Trasferimento di risorse dalla gestione ordinaria alla gestione sanitaria della Regione	0,00	0,00
U.7.01.99.00.000	Altre uscite per partite di giro	72.000,00	72.000,00
U.7.01.99.03.000	Costituzione fondi economici e carte aziendali	5.000,00	5.000,00
U.7.01.99.99.000	Altre uscite per partite di giro n.a.c.	67.000,00	67.000,00
U.7.02.00.00.000	Uscite per conto terzi	279.000,00	397.115,99
U.7.02.01.00.000	Acquisto di beni e servizi per conto terzi	0,00	0,00
U.7.02.02.00.000	Trasferimenti per conto terzi a Amministrazioni pubbliche	0,00	0,00
U.7.02.03.00.000	Trasferimenti per conto terzi a Altri settori	0,00	0,00
U.7.02.04.00.000	Depositi di/preso terzi	50.000,00	62.330,25
U.7.02.04.02.000	Restituzione di depositi cauzionali o contrattuali di terzi	50.000,00	62.330,25
U.7.02.05.00.000	Versamenti di imposte e tributi riscosse per conto terzi	0,00	0,00
U.7.02.99.00.000	Altre uscite per conto terzi	229.000,00	334.785,74
U.7.02.99.99.000	Altre uscite per conto terzi n.a.c.	229.000,00	334.785,74

**ALLEGATO AL PEG DEGLI ENTI LOCALI
ENTI LOCALI
PREVISIONI DI COMPETENZA**

TITOLO TIPOLOGIA CATEGORIA	DENOMINAZIONE	Previsioni dell'anno 2018		Previsioni dell'anno 2019		Previsioni dell'anno 2020	
		Totale	di cui entrate non ricorrenti	Totale	di cui entrate non ricorrenti	Totale	di cui entrate non ricorrenti
	TRASFERIMENTI CORRENTI						
2010100	<i>Tipologia 101: Trasferimenti correnti da Amministrazioni pubbliche</i>	0,00	0,00	0,00	0,00	0,00	0,00
2010102	Trasferimenti correnti da Amministrazioni Locali	0,00	0,00	0,00	0,00	0,00	0,00
2000000	TOTALE TITOLO 2	0,00	0,00	0,00	0,00	0,00	0,00

**ALLEGATO AL PEG DEGLI ENTI LOCALI
ENTI LOCALI
PREVISIONI DI COMPETENZA**

TITOLO TIPOLOGIA CATEGORIA	DENOMINAZIONE	Previsioni dell'anno 2018		Previsioni dell'anno 2019		Previsioni dell'anno 2020	
		Totale	di cui entrate non ricorrenti	Totale	di cui entrate non ricorrenti	Totale	di cui entrate non ricorrenti
	ENTRATE EXTRATRIBUTARIE						
3010000	Tipologia 100: Vendita di beni e servizi e proventi derivanti dalla gestione dei beni	40.012.441,72	0,00	39.997.441,72	0,00	39.997.441,72	0,00
3010200	Entrate dalla vendita e dall'erogazione di servizi	39.983.161,72	0,00	39.968.161,72	0,00	39.968.161,72	0,00
3010300	Proventi derivanti dalla gestione dei beni	29.280,00	0,00	29.280,00	0,00	29.280,00	0,00
3030000	Tipologia 300: Interessi attivi	0,00	0,00	0,00	0,00	0,00	0,00
3030300	Altri interessi attivi	0,00	0,00	0,00	0,00	0,00	0,00
3040000	Tipologia 400: Altre entrate da redditi da capitale	0,00	0,00	0,00	0,00	0,00	0,00
3040200	Entrate derivanti dalla distribuzione di dividendi	0,00	0,00	0,00	0,00	0,00	0,00
3050000	Tipologia 500: Rimborsi e altre entrate correnti	7.348.872,56	0,00	7.348.872,56	0,00	7.348.872,56	0,00
3050200	Rimborsi in entrata	2.924.799,00	0,00	2.924.799,00	0,00	2.924.799,00	0,00
3059900	Altre entrate correnti n.a.c.	4.424.073,56	0,00	4.424.073,56	0,00	4.424.073,56	0,00
3000000	TOTALE TITOLO 3	47.361.314,28	0,00	47.346.314,28	0,00	47.346.314,28	0,00

**ALLEGATO AL PEG DEGLI ENTI LOCALI
ENTI LOCALI
PREVISIONI DI COMPETENZA**

TITOLO TIPOLOGIA CATEGORIA	DENOMINAZIONE	Previsioni dell'anno 2018		Previsioni dell'anno 2019		Previsioni dell'anno 2020	
		Totale	di cui entrate non ricorrenti	Totale	di cui entrate non ricorrenti	Totale	di cui entrate non ricorrenti
	ENTRATE IN CONTO CAPITALE						
4020000	<i>Tipologia 200: Contributi agli investimenti</i>	0,00	0,00	0,00	0,00	0,00	0,00
4020100	Contributi agli investimenti da amministrazioni pubbliche	0,00	0,00	0,00	0,00	0,00	0,00
4000000	TOTALE TITOLO 4	0,00	0,00	0,00	0,00	0,00	0,00

**ALLEGATO AL PEG DEGLI ENTI LOCALI
ENTI LOCALI
PREVISIONI DI COMPETENZA**

TITOLO TIPOLOGIA CATEGORIA	DENOMINAZIONE	Previsioni dell'anno 2018		Previsioni dell'anno 2019		Previsioni dell'anno 2020	
		Totale	di cui entrate non ricorrenti	Totale	di cui entrate non ricorrenti	Totale	di cui entrate non ricorrenti
	ENTRATE DA RIDUZIONE DI ATTIVITÀ FINANZIARIE						
5010000	Tipologia 100: Alienazione di attività finanziarie	0,00	0,00	0,00	0,00	0,00	0,00
5010100	Alienazione di partecipazioni	0,00	0,00	0,00	0,00	0,00	0,00
5000000	TOTALE TITOLO 5	0,00	0,00	0,00	0,00	0,00	0,00

**ALLEGATO AL PEG DEGLI ENTI LOCALI
ENTI LOCALI
PREVISIONI DI COMPETENZA**

TITOLO TIPOLOGIA CATEGORIA	DENOMINAZIONE	Previsioni dell'anno 2018		Previsioni dell'anno 2019		Previsioni dell'anno 2020	
		Totale	di cui entrate non ricorrenti	Totale	di cui entrate non ricorrenti	Totale	di cui entrate non ricorrenti
	ACCENSIONE DI PRESTITI						
6030000	Tipologia 300: Accensione Mutui e altri finanziamenti a medio lungo termine	0,00	0,00	0,00	0,00	0,00	0,00
6030100	Finanziamenti a medio lungo termine	0,00	0,00	0,00	0,00	0,00	0,00
6000000	TOTALE TITOLO 6	0,00	0,00	0,00	0,00	0,00	0,00

**ALLEGATO AL PEG DEGLI ENTI LOCALI
ENTI LOCALI
PREVISIONI DI COMPETENZA**

TITOLO TIPOLOGIA CATEGORIA	DENOMINAZIONE	Previsioni dell'anno 2018		Previsioni dell'anno 2019		Previsioni dell'anno 2020	
		Totale	di cui entrate non ricorrenti	Totale	di cui entrate non ricorrenti	Totale	di cui entrate non ricorrenti
	ANTICIPAZIONI DA ISTITUTO TESORIERE/CASSIERE						
7010100	Anticipazioni da istituto tesoriere/cassiere	10.000.000,00	0,00	10.000.000,00	0,00	10.000.000,00	0,00
7000000	TOTALE TITOLO 7	10.000.000,00	0,00	10.000.000,00	0,00	10.000.000,00	0,00

**ALLEGATO AL PEG DEGLI ENTI LOCALI
ENTI LOCALI
PREVISIONI DI COMPETENZA**

TITOLO TIPOLOGIA CATEGORIA	DENOMINAZIONE	Previsioni dell'anno 2018		Previsioni dell'anno 2019		Previsioni dell'anno 2020	
		Totale	di cui entrate non ricorrenti	Totale	di cui entrate non ricorrenti	Totale	di cui entrate non ricorrenti
	ENTRATE PER CONTO DI TERZI E PARTITE DI GIRO						
9010000	Tipologia 100: Entrate per partite di giro	5.082.000,00	0,00	5.082.000,00	0,00	5.082.000,00	0,00
9010100	Altre ritenute	4.600.000,00	0,00	4.600.000,00	0,00	4.600.000,00	0,00
9010200	Ritenute su redditi da lavoro dipendente	410.000,00	0,00	410.000,00	0,00	410.000,00	0,00
9019900	Altre entrate per partite di giro	72.000,00	0,00	72.000,00	0,00	72.000,00	0,00
9020000	Tipologia 200: Entrate per conto terzi	279.000,00	0,00	279.000,00	0,00	279.000,00	0,00
9020200	Trasferimenti da Amministrazioni pubbliche per operazioni conto terzi	229.000,00	0,00	229.000,00	0,00	229.000,00	0,00
9020400	Depositi di/presso terzi	50.000,00	0,00	50.000,00	0,00	50.000,00	0,00
9000000	TOTALE TITOLO 9	5.361.000,00	0,00	5.361.000,00	0,00	5.361.000,00	0,00
	TOTALE TITOLI	62.722.314,28	0,00	62.707.314,28	0,00	62.707.314,28	0,00

SPESE PER MISSIONI, PROGRAMMI E MACROAGGREGATI
SPESE CORRENTI - PREVISIONI DI COMPETENZA
Esercizio finanziario 2018

MISSIONI E PROGRAMMI \ MACROAGGREGATI		Redditi da lavoro dipendente	Imposte e tasse a carico dell'ente	Acquisto di beni e servizi	Trasferimenti correnti	Interessi passivi	Altre spese per redditi da capitale	Rimborsi e poste correttive delle entrate	Altre Spese Correnti	Totale
		101	102	103	104	107	108	109	110	100
01	MISSIONE 01 - Servizi istituzionali, generali e di gestione									
01	Organi istituzionali	64.474,79	0,00	2.580.146,87	15.000,00	0,00	0,00	0,00	0,00	2.659.621,66
02	Segreteria generale	118.017,81	0,00	143.319,23	0,00	0,00	0,00	0,00	0,00	261.337,04
03	Gestione economica, finanziaria, programmazione e provveditorato	222.583,21	116.521,36	1.102.031,59	1.200.000,00	135.482,06	0,00	0,00	115.000,00	2.891.618,22
04	Gestione delle entrate tributarie e servizi fiscali	0,00	0,00	0,00	0,00	0,00	0,00	0,00	0,00	0,00
05	Gestione dei beni demaniali e patrimoniali	0,00	0,00	0,00	0,00	0,00	0,00	0,00	0,00	0,00
06	Ufficio tecnico	0,00	0,00	0,00	0,00	0,00	0,00	0,00	0,00	0,00
07	Elezioni e consultazioni popolari - Anagrafe e stato civile	0,00	0,00	0,00	0,00	0,00	0,00	0,00	0,00	0,00
08	Statistica e sistemi informativi	0,00	0,00	0,00	0,00	0,00	0,00	0,00	0,00	0,00
09	Assistenza tecnico-amministrativa agli enti locali	0,00	0,00	0,00	0,00	0,00	0,00	0,00	0,00	0,00
10	Risorse umane	0,00	0,00	0,00	0,00	0,00	0,00	0,00	0,00	0,00
11	Altri servizi generali	113.384,91	0,00	266.430,61	0,00	0,00	0,00	0,00	19.458,85	399.274,37
	TOTALE MISSIONE 01 - Servizi istituzionali, generali e di gestione	518.460,72	116.521,36	4.091.928,30	1.215.000,00	135.482,06	0,00	0,00	134.458,85	6.211.851,29
02	MISSIONE 02 - Giustizia									
01	Uffici giudiziari	0,00	0,00	0,00	0,00	0,00	0,00	0,00	0,00	0,00
02	Casa circondariale e altri servizi	0,00	0,00	0,00	0,00	0,00	0,00	0,00	0,00	0,00
	TOTALE MISSIONE 02 - Giustizia	0,00	0,00	0,00	0,00	0,00	0,00	0,00	0,00	0,00
03	MISSIONE 03 - Ordine pubblico e sicurezza									
01	Polizia locale e amministrativa	0,00	0,00	0,00	0,00	0,00	0,00	0,00	0,00	0,00
02	Sistema integrato di sicurezza urbana	0,00	0,00	0,00	0,00	0,00	0,00	0,00	0,00	0,00
	TOTALE MISSIONE 03 - Ordine pubblico e sicurezza	0,00	0,00	0,00	0,00	0,00	0,00	0,00	0,00	0,00
04	MISSIONE 04 - Istruzione e diritto allo studio									
01	Istruzione prescolastica	0,00	0,00	0,00	0,00	0,00	0,00	0,00	0,00	0,00
02	Altri ordini di istruzione non universitaria	0,00	0,00	0,00	0,00	0,00	0,00	0,00	0,00	0,00
04	Istruzione universitaria	0,00	0,00	0,00	0,00	0,00	0,00	0,00	0,00	0,00
05	Istruzione tecnica superiore	0,00	0,00	0,00	0,00	0,00	0,00	0,00	0,00	0,00
06	Servizi ausiliari all'istruzione	0,00	0,00	0,00	0,00	0,00	0,00	0,00	0,00	0,00
07	Diritto allo studio	0,00	0,00	0,00	0,00	0,00	0,00	0,00	0,00	0,00
	TOTALE MISSIONE 04 - Istruzione e diritto allo studio	0,00	0,00	0,00	0,00	0,00	0,00	0,00	0,00	0,00

SPESE PER MISSIONI, PROGRAMMI E MACROAGGREGATI
SPESE CORRENTI - PREVISIONI DI COMPETENZA
Esercizio finanziario 2018

MISSIONI E PROGRAMMI \ MACROAGGREGATI		Redditi da lavoro dipendente	Imposte e tasse a carico dell'ente	Acquisto di beni e servizi	Trasferimenti correnti	Interessi passivi	Altre spese per redditi da capitale	Rimborsi e poste correttive delle entrate	Altre Spese Correnti	Totale
		101	102	103	104	107	108	109	110	100
05	MISSIONE 05 - Tutela e valorizzazione dei beni e delle attività culturali									
01	Valorizzazione dei beni di interesse storico	0,00	0,00	0,00	0,00	0,00	0,00	0,00	0,00	0,00
02	Attività culturali e interventi diversi nel settore culturale	0,00	0,00	0,00	0,00	0,00	0,00	0,00	0,00	0,00
	TOTALE MISSIONE 05 - Tutela e valorizzazione dei beni e delle attività culturali	0,00	0,00	0,00	0,00	0,00	0,00	0,00	0,00	0,00
06	MISSIONE 06 - Politiche giovanili, sport e tempo libero									
01	Sport e tempo libero	0,00	0,00	0,00	0,00	0,00	0,00	0,00	0,00	0,00
02	Giovani	0,00	0,00	0,00	0,00	0,00	0,00	0,00	0,00	0,00
	TOTALE MISSIONE 06 - Politiche giovanili, sport e tempo libero	0,00	0,00	0,00	0,00	0,00	0,00	0,00	0,00	0,00
07	MISSIONE 07 - Turismo									
01	Sviluppo e valorizzazione del turismo	0,00	0,00	0,00	0,00	0,00	0,00	0,00	0,00	0,00
	TOTALE MISSIONE 07 - Turismo	0,00	0,00	0,00	0,00	0,00	0,00	0,00	0,00	0,00
08	MISSIONE 08 - Assetto del territorio ed edilizia abitativa									
01	Urbanistica e assetto del territorio	0,00	0,00	0,00	0,00	0,00	0,00	0,00	0,00	0,00
02	Edilizia residenziale pubblica e locale e piani di edilizia economico-popolare	0,00	0,00	0,00	0,00	0,00	0,00	0,00	0,00	0,00
	TOTALE MISSIONE 08 - Assetto del territorio ed edilizia abitativa	0,00	0,00	0,00	0,00	0,00	0,00	0,00	0,00	0,00
09	MISSIONE 09 - Sviluppo sostenibile e tutela del territorio e dell'ambiente									
01	Difesa del suolo	0,00	0,00	0,00	0,00	0,00	0,00	0,00	0,00	0,00
02	Tutela, valorizzazione e recupero ambientale	0,00	0,00	0,00	0,00	0,00	0,00	0,00	0,00	0,00
03	Rifiuti	549.375,03	0,00	35.281.243,58	0,00	0,00	0,00	0,00	0,00	35.830.618,61
04	Servizio idrico integrato	0,00	0,00	0,00	0,00	0,00	0,00	0,00	0,00	0,00
05	Aree protette, parchi naturali, protezione naturalistica e forestazione	0,00	0,00	0,00	0,00	0,00	0,00	0,00	0,00	0,00
06	Tutela e valorizzazione delle risorse idriche	0,00	0,00	0,00	0,00	0,00	0,00	0,00	0,00	0,00

SPESE PER MISSIONI, PROGRAMMI E MACROAGGREGATI
SPESE CORRENTI - PREVISIONI DI COMPETENZA
Esercizio finanziario 2018

MISSIONI E PROGRAMMI \ MACROAGGREGATI		Redditi da lavoro dipendente	Imposte e tasse a carico dell'ente	Acquisto di beni e servizi	Trasferimenti correnti	Interessi passivi	Altre spese per redditi da capitale	Rimborsi e poste correttive delle entrate	Altre Spese Correnti	Totale
		101	102	103	104	107	108	109	110	100
07	Sviluppo sostenibile territorio montano piccoli Comuni	0,00	0,00	0,00	0,00	0,00	0,00	0,00	0,00	0,00
08	Qualità dell'aria e riduzione dell'inquinamento	0,00	0,00	0,00	0,00	0,00	0,00	0,00	0,00	0,00
	TOTALE MISSIONE 09 - Sviluppo sostenibile e tutela del territorio e dell'ambiente	549.375,03	0,00	35.281.243,58	0,00	0,00	0,00	0,00	0,00	35.830.618,61
10	MISSIONE 10 - Trasporti e diritto alla mobilità									
01	Trasporto ferroviario	0,00	0,00	0,00	0,00	0,00	0,00	0,00	0,00	0,00
02	Trasporto pubblico locale	0,00	0,00	0,00	0,00	0,00	0,00	0,00	0,00	0,00
03	Trasporto per vie d'acqua	0,00	0,00	0,00	0,00	0,00	0,00	0,00	0,00	0,00
04	Altre modalità di trasporto	0,00	0,00	0,00	0,00	0,00	0,00	0,00	0,00	0,00
05	Viabilità e infrastrutture stradali	0,00	0,00	0,00	0,00	0,00	0,00	0,00	0,00	0,00
	TOTALE MISSIONE 10 - Trasporti e diritto alla mobilità	0,00	0,00	0,00	0,00	0,00	0,00	0,00	0,00	0,00
11	MISSIONE 11 - Soccorso civile									
01	Sistema di protezione civile	0,00	0,00	0,00	0,00	0,00	0,00	0,00	0,00	0,00
02	Interventi a seguito di calamità naturali	0,00	0,00	0,00	0,00	0,00	0,00	0,00	0,00	0,00
	TOTALE MISSIONE 11 - Soccorso civile	0,00	0,00	0,00	0,00	0,00	0,00	0,00	0,00	0,00
12	MISSIONE 12 - Diritti sociali, politiche sociali e famiglia									
01	Interventi per l'infanzia e i minori e per asili nido	0,00	0,00	0,00	0,00	0,00	0,00	0,00	0,00	0,00
02	Interventi per la disabilità	0,00	0,00	0,00	0,00	0,00	0,00	0,00	0,00	0,00
03	Interventi per gli anziani	0,00	0,00	0,00	0,00	0,00	0,00	0,00	0,00	0,00
04	Interventi per soggetti a rischio di esclusione sociale	0,00	0,00	0,00	0,00	0,00	0,00	0,00	0,00	0,00
05	Interventi per le famiglie	0,00	0,00	0,00	0,00	0,00	0,00	0,00	0,00	0,00
06	Interventi per il diritto alla casa	0,00	0,00	0,00	0,00	0,00	0,00	0,00	0,00	0,00
07	Programmazione e governo della rete dei servizi sociosanitari e sociali	0,00	0,00	0,00	0,00	0,00	0,00	0,00	0,00	0,00
08	Cooperazione e associazionismo	0,00	0,00	0,00	0,00	0,00	0,00	0,00	0,00	0,00
09	Servizio necroscopico e cimiteriale	0,00	0,00	0,00	0,00	0,00	0,00	0,00	0,00	0,00
	TOTALE MISSIONE 12 - Diritti sociali, politiche sociali e famiglia	0,00	0,00	0,00	0,00	0,00	0,00	0,00	0,00	0,00
13	MISSIONE 13 - Tutela della salute									
01	Servizio sanitario regionale - finanziamento ordinario corrente per la garanzia dei LEA	0,00	0,00	0,00	0,00	0,00	0,00	0,00	0,00	0,00

SPESE PER MISSIONI, PROGRAMMI E MACROAGGREGATI
SPESE CORRENTI - PREVISIONI DI COMPETENZA
Esercizio finanziario 2018

MISSIONI E PROGRAMMI \ MACROAGGREGATI		Redditi da lavoro dipendente	Imposte e tasse a carico dell'ente	Acquisto di beni e servizi	Trasferimenti correnti	Interessi passivi	Altre spese per redditi da capitale	Rimborsi e poste correttive delle entrate	Altre Spese Correnti	Totale
		101	102	103	104	107	108	109	110	100
02	Servizio sanitario regionale - finanziamento aggiuntivo corrente per livelli di assistenza superiori ai LEA	0,00	0,00	0,00	0,00	0,00	0,00	0,00	0,00	0,00
03	Servizio sanitario regionale - finanziamento aggiuntivo corrente per la copertura dello squilibrio di bilancio corrente	0,00	0,00	0,00	0,00	0,00	0,00	0,00	0,00	0,00
06	Servizio sanitario regionale - restituzione maggiori gettiti SSN	0,00	0,00	0,00	0,00	0,00	0,00	0,00	0,00	0,00
07	Ulteriori spese in materia sanitaria	0,00	0,00	0,00	0,00	0,00	0,00	0,00	0,00	0,00
	TOTALE MISSIONE 13 - Tutela della salute	0,00	0,00	0,00	0,00	0,00	0,00	0,00	0,00	0,00
14	MISSIONE 14 - Sviluppo economico e competitività									
01	Industria PMI e Artigianato	0,00	0,00	0,00	0,00	0,00	0,00	0,00	0,00	0,00
02	Commercio - reti distributive - tutela dei consumatori	0,00	0,00	0,00	0,00	0,00	0,00	0,00	0,00	0,00
03	Ricerca e innovazione	0,00	0,00	0,00	0,00	0,00	0,00	0,00	0,00	0,00
04	Reti e altri servizi di pubblica utilità	0,00	0,00	0,00	0,00	0,00	0,00	0,00	0,00	0,00
	TOTALE MISSIONE 14 - Sviluppo economico e competitività	0,00	0,00	0,00	0,00	0,00	0,00	0,00	0,00	0,00
15	MISSIONE 15 - Politiche per il lavoro e la formazione professionale									
01	Servizi per lo sviluppo del mercato del lavoro	0,00	0,00	0,00	0,00	0,00	0,00	0,00	0,00	0,00
02	Formazione professionale	0,00	0,00	0,00	0,00	0,00	0,00	0,00	0,00	0,00
03	Sostegno all'occupazione	0,00	0,00	0,00	0,00	0,00	0,00	0,00	0,00	0,00
	TOTALE MISSIONE 15 - Politiche per il lavoro e la formazione professionale	0,00	0,00	0,00	0,00	0,00	0,00	0,00	0,00	0,00
16	MISSIONE 16 - Agricoltura, politiche agroalimentari e pesca									
01	Sviluppo del settore agricolo e del sistema agroalimentare	0,00	0,00	0,00	0,00	0,00	0,00	0,00	0,00	0,00
02	Caccia e pesca	0,00	0,00	0,00	0,00	0,00	0,00	0,00	0,00	0,00
	TOTALE MISSIONE 16 - Agricoltura, politiche agroalimentari e pesca	0,00	0,00	0,00	0,00	0,00	0,00	0,00	0,00	0,00
17	MISSIONE 17 - Energia e diversificazione delle fonti energetiche									
01	Fonti energetiche	0,00	0,00	0,00	0,00	0,00	0,00	0,00	0,00	0,00

SPESE PER MISSIONI, PROGRAMMI E MACROAGGREGATI
SPESE CORRENTI - PREVISIONI DI COMPETENZA
Esercizio finanziario 2018

MISSIONI E PROGRAMMI \ MACROAGGREGATI		Redditi da lavoro dipendente	Imposte e tasse a carico dell'ente	Acquisto di beni e servizi	Trasferimenti correnti	Interessi passivi	Altre spese per redditi da capitale	Rimborsi e poste correttive delle entrate	Altre Spese Correnti	Totale
		101	102	103	104	107	108	109	110	100
	TOTALE MISSIONE 17 - Energia e diversificazione delle fonti energetiche	0,00	0,00	0,00	0,00	0,00	0,00	0,00	0,00	0,00
18	MISSIONE 18 - Relazioni con le altre autonomie territoriali e locali									
01	Relazioni finanziarie con le altre autonomie territoriali	0,00	0,00	0,00	0,00	0,00	0,00	0,00	0,00	0,00
	TOTALE MISSIONE 18 - Relazioni con le altre autonomie territoriali e locali	0,00	0,00	0,00	0,00	0,00	0,00	0,00	0,00	0,00
19	MISSIONE 19 - Relazioni internazionali									
01	Relazioni internazionali e Cooperazione allo sviluppo	0,00	0,00	0,00	0,00	0,00	0,00	0,00	0,00	0,00
	TOTALE MISSIONE 19 - Relazioni internazionali	0,00	0,00	0,00	0,00	0,00	0,00	0,00	0,00	0,00
20	MISSIONE 20 - Fondi e accantonamenti									
01	Fondo di riserva	0,00	0,00	0,00	0,00	0,00	0,00	0,00	576.666,00	576.666,00
02	Fondo crediti dubbia esigibilita'	0,00	0,00	0,00	0,00	0,00	0,00	0,00	11.229,12	11.229,12
03	Altri Fondi	0,00	0,00	0,00	0,00	0,00	0,00	0,00	3.622.823,28	3.622.823,28
	TOTALE MISSIONE 20 - Fondi e accantonamenti	0,00	0,00	0,00	0,00	0,00	0,00	0,00	4.210.718,40	4.210.718,40
50	MISSIONE 50 - Debito pubblico									
01	Quota interessi ammortamento mutui e prestiti obbligazionari	0,00	0,00	0,00	0,00	0,00	0,00	0,00	0,00	0,00
	TOTALE MISSIONE 50 - Debito pubblico	0,00	0,00	0,00	0,00	0,00	0,00	0,00	0,00	0,00
60	MISSIONE 60 - Anticipazioni finanziarie									
01	Restituzione anticipazioni di tesoreria	0,00	0,00	0,00	0,00	0,00	0,00	0,00	0,00	0,00
	TOTALE MISSIONE 60 - Anticipazioni finanziarie	0,00	0,00	0,00	0,00	0,00	0,00	0,00	0,00	0,00
	TOTALE MACROAGGREGATI	1.067.835,75	116.521,36	39.373.171,88	1.215.000,00	135.482,06	0,00	0,00	4.345.177,25	46.253.188,30

SPESE PER MISSIONI, PROGRAMMI E MACROAGGREGATI
SPESE IN CONTO CAPITALE E SPESE PER INCREMENTO DI ATTIVITA' FINANZIARIE - PREVISIONI DI COMPETENZA
Esercizio finanziario 2018

MISSIONI E PROGRAMMI \ MACROAGGREGATI		Tributi in	Investimenti	Contributi	Altri	Altre spese	Totale	Acquisizioni	Concessione	Concessione	Altre spese	Totale
		conto capitale	fissi lordi e	agli	trasferimenti	in conto	SPESE IN	di attivita'	crediti di	crediti di	per	SPESE PER
		a carico	acquisto di	investimenti	in conto	capitale	CONTO	finanziarie	breve	medio-lungo	incremento	INCREMENTO
		dell'ente	terreni		capitale		CAPITALE		termine	termine	di attivita'	DI ATTIVITA'
											finanziarie	FINANZIARIE
		201	202	203	204	205	200	301	302	303	304	300
01	MISSIONE 01 - Servizi istituzionali, generali e di gestione											
01	Organi istituzionali	0,00	0,00	0,00	0,00	0,00	0,00	0,00	0,00	0,00	0,00	0,00
02	Segreteria generale	0,00	0,00	0,00	0,00	0,00	0,00	0,00	0,00	0,00	0,00	0,00
03	Gestione economica, finanziaria, programmazione e provveditorato	0,00	0,00	0,00	0,00	0,00	0,00	0,00	0,00	0,00	0,00	0,00
04	Gestione delle entrate tributarie e servizi fiscali	0,00	0,00	0,00	0,00	0,00	0,00	0,00	0,00	0,00	0,00	0,00
05	Gestione dei beni demaniali e patrimoniali	0,00	0,00	0,00	0,00	0,00	0,00	0,00	0,00	0,00	0,00	0,00
06	Ufficio tecnico	0,00	0,00	0,00	0,00	0,00	0,00	0,00	0,00	0,00	0,00	0,00
07	Elezioni e consultazioni popolari - Anagrafe e stato civile	0,00	0,00	0,00	0,00	0,00	0,00	0,00	0,00	0,00	0,00	0,00
08	Statistica e sistemi informativi	0,00	0,00	0,00	0,00	0,00	0,00	0,00	0,00	0,00	0,00	0,00
09	Assistenza tecnico-amministrativa agli enti locali	0,00	0,00	0,00	0,00	0,00	0,00	0,00	0,00	0,00	0,00	0,00
10	Risorse umane	0,00	0,00	0,00	0,00	0,00	0,00	0,00	0,00	0,00	0,00	0,00
11	Altri servizi generali	0,00	0,00	0,00	0,00	0,00	0,00	0,00	0,00	0,00	0,00	0,00
	TOTALE MISSIONE 01 - Servizi istituzionali, generali e di gestione	0,00	0,00	0,00	0,00	0,00	0,00	0,00	0,00	0,00	0,00	0,00
02	MISSIONE 02 - Giustizia											
01	Uffici giudiziari	0,00	0,00	0,00	0,00	0,00	0,00	0,00	0,00	0,00	0,00	0,00
02	Casa circondariale e altri servizi	0,00	0,00	0,00	0,00	0,00	0,00	0,00	0,00	0,00	0,00	0,00
	TOTALE MISSIONE 02 - Giustizia	0,00	0,00	0,00	0,00	0,00	0,00	0,00	0,00	0,00	0,00	0,00
03	MISSIONE 03 - Ordine pubblico e sicurezza											
01	Polizia locale e amministrativa	0,00	0,00	0,00	0,00	0,00	0,00	0,00	0,00	0,00	0,00	0,00
02	Sistema integrato di sicurezza urbana	0,00	0,00	0,00	0,00	0,00	0,00	0,00	0,00	0,00	0,00	0,00
	TOTALE MISSIONE 03 - Ordine pubblico e sicurezza	0,00	0,00	0,00	0,00	0,00	0,00	0,00	0,00	0,00	0,00	0,00
04	MISSIONE 04 - Istruzione e diritto allo studio											
01	Istruzione prescolastica	0,00	0,00	0,00	0,00	0,00	0,00	0,00	0,00	0,00	0,00	0,00
02	Altri ordini di istruzione non universitaria	0,00	0,00	0,00	0,00	0,00	0,00	0,00	0,00	0,00	0,00	0,00
04	Istruzione universitaria	0,00	0,00	0,00	0,00	0,00	0,00	0,00	0,00	0,00	0,00	0,00
05	Istruzione tecnica superiore	0,00	0,00	0,00	0,00	0,00	0,00	0,00	0,00	0,00	0,00	0,00
06	Servizi ausiliari all'istruzione	0,00	0,00	0,00	0,00	0,00	0,00	0,00	0,00	0,00	0,00	0,00
07	Diritto allo studio	0,00	0,00	0,00	0,00	0,00	0,00	0,00	0,00	0,00	0,00	0,00

SPESE PER MISSIONI, PROGRAMMI E MACROAGGREGATI
SPESE IN CONTO CAPITALE E SPESE PER INCREMENTO DI ATTIVITA' FINANZIARIE - PREVISIONI DI COMPETENZA
Esercizio finanziario 2018

MISSIONI E PROGRAMMI \ MACROAGGREGATI		Tributi in conto capitale a carico dell'ente	Investimenti fissi lordi e acquisto di terreni	Contributi agli investimenti	Altri trasferimenti in conto capitale	Altre spese in conto capitale	Totale SPESE IN CONTO CAPITALE	Acquisizioni di attivita' finanziarie	Concessione crediti di breve termine	Concessione crediti di medio-lungo termine	Altre spese per incremento di attivita' finanziarie	Totale SPESE PER INCREMENTO DI ATTIVITA' FINANZIARIE
		201	202	203	204	205	200	301	302	303	304	300
	TOTALE MISSIONE 04 - Istruzione e diritto allo studio	0,00	0,00	0,00	0,00	0,00	0,00	0,00	0,00	0,00	0,00	0,00
05	MISSIONE 05 - Tutela e valorizzazione dei beni e delle attività culturali											
01	Valorizzazione dei beni di interesse storico	0,00	0,00	0,00	0,00	0,00	0,00	0,00	0,00	0,00	0,00	0,00
02	Attività culturali e interventi diversi nel settore culturale	0,00	0,00	0,00	0,00	0,00	0,00	0,00	0,00	0,00	0,00	0,00
	TOTALE MISSIONE 05 - Tutela e valorizzazione dei beni e delle attività culturali	0,00	0,00	0,00	0,00	0,00	0,00	0,00	0,00	0,00	0,00	0,00
06	MISSIONE 06 - Politiche giovanili, sport e tempo libero											
01	Sport e tempo libero	0,00	0,00	0,00	0,00	0,00	0,00	0,00	0,00	0,00	0,00	0,00
02	Giovani	0,00	0,00	0,00	0,00	0,00	0,00	0,00	0,00	0,00	0,00	0,00
	TOTALE MISSIONE 06 - Politiche giovanili, sport e tempo libero	0,00	0,00	0,00	0,00	0,00	0,00	0,00	0,00	0,00	0,00	0,00
07	MISSIONE 07 - Turismo											
01	Sviluppo e valorizzazione del turismo	0,00	0,00	0,00	0,00	0,00	0,00	0,00	0,00	0,00	0,00	0,00
	TOTALE MISSIONE 07 - Turismo	0,00	0,00	0,00	0,00	0,00	0,00	0,00	0,00	0,00	0,00	0,00
08	MISSIONE 08 - Assetto del territorio ed edilizia abitativa											
01	Urbanistica e assetto del territorio	0,00	0,00	0,00	0,00	0,00	0,00	0,00	0,00	0,00	0,00	0,00
02	Edilizia residenziale pubblica e locale e piani di edilizia economico-popolare	0,00	0,00	0,00	0,00	0,00	0,00	0,00	0,00	0,00	0,00	0,00
	TOTALE MISSIONE 08 - Assetto del territorio ed edilizia abitativa	0,00	0,00	0,00	0,00	0,00	0,00	0,00	0,00	0,00	0,00	0,00
09	MISSIONE 09 - Sviluppo sostenibile e tutela del territorio e dell'ambiente											
01	Difesa del suolo	0,00	0,00	0,00	0,00	0,00	0,00	0,00	0,00	0,00	0,00	0,00
02	Tutela, valorizzazione e recupero ambientale	0,00	0,00	0,00	0,00	0,00	0,00	0,00	0,00	0,00	0,00	0,00
03	Rifiuti	0,00	1.108.125,98	0,00	0,00	0,00	1.108.125,98	0,00	0,00	0,00	0,00	0,00

SPESE PER MISSIONI, PROGRAMMI E MACROAGGREGATI
SPESE IN CONTO CAPITALE E SPESE PER INCREMENTO DI ATTIVITA' FINANZIARIE - PREVISIONI DI COMPETENZA
Esercizio finanziario 2018

MISSIONI E PROGRAMMI \ MACROAGGREGATI		Tributi in	Investimenti	Contributi	Altri	Altre spese	Totale	Acquisizioni	Concessione	Concessione	Altre spese	Totale
		conto capitale a carico dell'ente	fissi lordi e acquisto di terreni	agli investimenti	trasferimenti in conto capitale	in conto capitale	SPESE IN CONTO CAPITALE	di attivita' finanziarie	crediti di breve termine	crediti di medio-lungo termine	per incremento di attivita' finanziarie	SPESE PER INCREMENTO DI ATTIVITA' FINANZIARIE
		201	202	203	204	205	200	301	302	303	304	300
04	Servizio idrico integrato	0,00	0,00	0,00	0,00	0,00	0,00	0,00	0,00	0,00	0,00	0,00
05	Aree protette, parchi naturali, protezione naturalistica e forestazione	0,00	0,00	0,00	0,00	0,00	0,00	0,00	0,00	0,00	0,00	0,00
06	Tutela e valorizzazione delle risorse idriche	0,00	0,00	0,00	0,00	0,00	0,00	0,00	0,00	0,00	0,00	0,00
07	Sviluppo sostenibile territorio montano piccoli Comuni	0,00	0,00	0,00	0,00	0,00	0,00	0,00	0,00	0,00	0,00	0,00
08	Qualità dell'aria e riduzione dell'inquinamento	0,00	0,00	0,00	0,00	0,00	0,00	0,00	0,00	0,00	0,00	0,00
TOTALE MISSIONE 09 - Sviluppo sostenibile e tutela del territorio e dell'ambiente		0,00	1.108.125,98	0,00	0,00	0,00	1.108.125,98	0,00	0,00	0,00	0,00	0,00
10	MISSIONE 10 - Trasporti e diritto alla mobilità											
01	Trasporto ferroviario	0,00	0,00	0,00	0,00	0,00	0,00	0,00	0,00	0,00	0,00	0,00
02	Trasporto pubblico locale	0,00	0,00	0,00	0,00	0,00	0,00	0,00	0,00	0,00	0,00	0,00
03	Trasporto per vie d'acqua	0,00	0,00	0,00	0,00	0,00	0,00	0,00	0,00	0,00	0,00	0,00
04	Altre modalità di trasporto	0,00	0,00	0,00	0,00	0,00	0,00	0,00	0,00	0,00	0,00	0,00
05	Viabilità e infrastrutture stradali	0,00	0,00	0,00	0,00	0,00	0,00	0,00	0,00	0,00	0,00	0,00
TOTALE MISSIONE 10 - Trasporti e diritto alla mobilità		0,00	0,00	0,00	0,00	0,00	0,00	0,00	0,00	0,00	0,00	0,00
11	MISSIONE 11 - Soccorso civile											
01	Sistema di protezione civile	0,00	0,00	0,00	0,00	0,00	0,00	0,00	0,00	0,00	0,00	0,00
02	Interventi a seguito di calamità naturali	0,00	0,00	0,00	0,00	0,00	0,00	0,00	0,00	0,00	0,00	0,00
TOTALE MISSIONE 11 - Soccorso civile		0,00	0,00	0,00	0,00	0,00	0,00	0,00	0,00	0,00	0,00	0,00
12	MISSIONE 12 - Diritti sociali, politiche sociali e famiglia											
01	Interventi per l'infanzia e i minori e per asili nido	0,00	0,00	0,00	0,00	0,00	0,00	0,00	0,00	0,00	0,00	0,00
02	Interventi per la disabilità	0,00	0,00	0,00	0,00	0,00	0,00	0,00	0,00	0,00	0,00	0,00
03	Interventi per gli anziani	0,00	0,00	0,00	0,00	0,00	0,00	0,00	0,00	0,00	0,00	0,00
04	Interventi per soggetti a rischio di esclusione sociale	0,00	0,00	0,00	0,00	0,00	0,00	0,00	0,00	0,00	0,00	0,00
05	Interventi per le famiglie	0,00	0,00	0,00	0,00	0,00	0,00	0,00	0,00	0,00	0,00	0,00
06	Interventi per il diritto alla casa	0,00	0,00	0,00	0,00	0,00	0,00	0,00	0,00	0,00	0,00	0,00
07	Programmazione e governo della rete dei servizi sociosanitari e sociali	0,00	0,00	0,00	0,00	0,00	0,00	0,00	0,00	0,00	0,00	0,00
08	Cooperazione e associazionismo	0,00	0,00	0,00	0,00	0,00	0,00	0,00	0,00	0,00	0,00	0,00
09	Servizio necroscopico e cimiteriale	0,00	0,00	0,00	0,00	0,00	0,00	0,00	0,00	0,00	0,00	0,00

SPESE PER MISSIONI, PROGRAMMI E MACROAGGREGATI
SPESE IN CONTO CAPITALE E SPESE PER INCREMENTO DI ATTIVITA' FINANZIARIE - PREVISIONI DI COMPETENZA
Esercizio finanziario 2018

MISSIONI E PROGRAMMI \ MACROAGGREGATI		Tributi in conto capitale a carico dell'ente	Investimenti fissi lordi e acquisto di terreni	Contributi agli investimenti	Altri trasferimenti in conto capitale	Altre spese in conto capitale	Totale SPESE IN CONTO CAPITALE	Acquisizioni di attivita' finanziarie	Concessione crediti di breve termine	Concessione crediti di medio-lungo termine	Altre spese per incremento di attivita' finanziarie	Totale SPESE PER INCREMENTO DI ATTIVITA' FINANZIARIE
		201	202	203	204	205	200	301	302	303	304	300
	TOTALE MISSIONE 12 - Diritti sociali, politiche sociali e famiglia	0,00	0,00	0,00	0,00	0,00	0,00	0,00	0,00	0,00	0,00	0,00
13	MISSIONE 13 - Tutela della salute											
04	Servizio sanitario regionale - ripiano di disavanzi sanitari relativi ad esercizi pregressi	0,00	0,00	0,00	0,00	0,00	0,00	0,00	0,00	0,00	0,00	0,00
05	Servizio sanitario regionale - investimenti sanitari	0,00	0,00	0,00	0,00	0,00	0,00	0,00	0,00	0,00	0,00	0,00
07	Ulteriori spese in materia sanitaria	0,00	0,00	0,00	0,00	0,00	0,00	0,00	0,00	0,00	0,00	0,00
	TOTALE MISSIONE 13 - Tutela della salute	0,00	0,00	0,00	0,00	0,00	0,00	0,00	0,00	0,00	0,00	0,00
14	MISSIONE 14 - Sviluppo economico e competitività											
01	Industria PMI e Artigianato	0,00	0,00	0,00	0,00	0,00	0,00	0,00	0,00	0,00	0,00	0,00
02	Commercio - reti distributive - tutela dei consumatori	0,00	0,00	0,00	0,00	0,00	0,00	0,00	0,00	0,00	0,00	0,00
03	Ricerca e innovazione	0,00	0,00	0,00	0,00	0,00	0,00	0,00	0,00	0,00	0,00	0,00
04	Reti e altri servizi di pubblica utilità	0,00	0,00	0,00	0,00	0,00	0,00	0,00	0,00	0,00	0,00	0,00
	TOTALE MISSIONE 14 - Sviluppo economico e competitività	0,00	0,00	0,00	0,00	0,00	0,00	0,00	0,00	0,00	0,00	0,00
15	MISSIONE 15 - Politiche per il lavoro e la formazione professionale											
01	Servizi per lo sviluppo del mercato del lavoro	0,00	0,00	0,00	0,00	0,00	0,00	0,00	0,00	0,00	0,00	0,00
02	Formazione professionale	0,00	0,00	0,00	0,00	0,00	0,00	0,00	0,00	0,00	0,00	0,00
03	Sostegno all'occupazione	0,00	0,00	0,00	0,00	0,00	0,00	0,00	0,00	0,00	0,00	0,00
	TOTALE MISSIONE 15 - Politiche per il lavoro e la formazione professionale	0,00	0,00	0,00	0,00	0,00	0,00	0,00	0,00	0,00	0,00	0,00
16	MISSIONE 16 - Agricoltura, politiche agroalimentari e pesca											
01	Sviluppo del settore agricolo e del sistema agroalimentare	0,00	0,00	0,00	0,00	0,00	0,00	0,00	0,00	0,00	0,00	0,00
02	Caccia e pesca	0,00	0,00	0,00	0,00	0,00	0,00	0,00	0,00	0,00	0,00	0,00
	TOTALE MISSIONE 16 - Agricoltura, politiche agroalimentari e pesca	0,00	0,00	0,00	0,00	0,00	0,00	0,00	0,00	0,00	0,00	0,00
17	MISSIONE 17 - Energia e diversificazione delle fonti											

SPESE PER MISSIONI, PROGRAMMI E MACROAGGREGATI
SPESE IN CONTO CAPITALE E SPESE PER INCREMENTO DI ATTIVITA' FINANZIARIE - PREVISIONI DI COMPETENZA
Esercizio finanziario 2018

MISSIONI E PROGRAMMI \ MACROAGGREGATI		Tributi in conto capitale a carico dell'ente	Investimenti fissi lordi e acquisto di terreni	Contributi agli investimenti	Altri trasferimenti in conto capitale	Altre spese in conto capitale	Totale SPESE IN CONTO CAPITALE	Acquisizioni di attivita' finanziarie	Concessione crediti di breve termine	Concessione crediti di medio-lungo termine	Altre spese per incremento di attivita' finanziarie	Totale SPESE PER INCREMENTO DI ATTIVITA' FINANZIARIE
		201	202	203	204	205	200	301	302	303	304	300
01	energetiche											
	Fonti energetiche	0,00	0,00	0,00	0,00	0,00	0,00	0,00	0,00	0,00	0,00	0,00
	TOTALE MISSIONE 17 - Energia e diversificazione delle fonti energetiche	0,00	0,00	0,00	0,00	0,00	0,00	0,00	0,00	0,00	0,00	0,00
18	MISSIONE 18 - Relazioni con le altre autonomie territoriali e locali											
01	Relazioni finanziarie con le altre autonomie territoriali	0,00	0,00	0,00	0,00	0,00	0,00	0,00	0,00	0,00	0,00	0,00
	TOTALE MISSIONE 18 - Relazioni con le altre autonomie territoriali e locali	0,00	0,00	0,00	0,00	0,00	0,00	0,00	0,00	0,00	0,00	0,00
19	MISSIONE 19 - Relazioni internazionali											
01	Relazioni internazionali e Cooperazione allo sviluppo	0,00	0,00	0,00	0,00	0,00	0,00	0,00	0,00	0,00	0,00	0,00
	TOTALE MISSIONE 19 - Relazioni internazionali	0,00	0,00	0,00	0,00	0,00	0,00	0,00	0,00	0,00	0,00	0,00
20	MISSIONE 20 - Fondi e accantonamenti											
02	Fondo crediti dubbia esigibilita'	0,00	0,00	0,00	0,00	0,00	0,00	0,00	0,00	0,00	0,00	0,00
03	Altri Fondi	0,00	0,00	0,00	0,00	0,00	0,00	0,00	0,00	0,00	0,00	0,00
	TOTALE MISSIONE 20 - Fondi e accantonamenti	0,00	0,00	0,00	0,00	0,00	0,00	0,00	0,00	0,00	0,00	0,00
	TOTALE MACROAGGREGATI	0,00	1.108.125,98	0,00	0,00	0,00	1.108.125,98	0,00	0,00	0,00	0,00	0,00

SPESE PER MISSIONI, PROGRAMMI E MACROAGGREGATI
SPESE PER RIMBORSO DI PRESTITI - PREVISIONI DI COMPETENZA
Esercizio finanziario 2018

MISSIONI E PROGRAMMI \ MACROAGGREGATI		Rimborso di titoli obbligazionari	Rimborso prestiti a breve termine	Rimborso mutui e altri finanziamenti a medio lungo termine	Rimborso di altre forme di indebitamento	Fondo per rimborso prestiti	Totale
		401	402	403	404	405	400
20	MISSIONE 20 - Fondi e accantonamenti						
03	Altri Fondi	0,00	0,00	0,00	0,00	0,00	0,00
	TOTALE MISSIONE 20 - Fondi e accantonamenti	0,00	0,00	0,00	0,00	0,00	0,00
50	MISSIONE 50 - Debito pubblico						
02	Quota capitale ammortamento mutui e prestiti obbligazionari	0,00	0,00	0,00	0,00	0,00	0,00
	TOTALE MISSIONE 50 - Debito pubblico	0,00	0,00	0,00	0,00	0,00	0,00

SPESE PER MISSIONI, PROGRAMMI E MACROAGGREGATI
SPESE PER PER CONTO TERZI E PARTITE DI GIRO - PREVISIONI DI COMPETENZA
Esercizio finanziario 2018

MISSIONI E PROGRAMMI \ MACROAGGREGATI		<i>Uscite per partite di giro</i>	<i>Uscite per conto terzi</i>	<i>Totale</i>
		701	702	700
99	MISSIONE 99 - Servizi per conto terzi			
01	Servizi per conto terzi - Partite di giro	5.082.000,00	279.000,00	5.361.000,00
02	Anticipazioni per il finanziamento del sistema sanitario nazionale	0,00	0,00	0,00
	TOTALE MISSIONE 99 - Servizi per conto terzi	5.082.000,00	279.000,00	5.361.000,00

SPESE PER MISSIONI, PROGRAMMI E MACROAGGREGATI
SPESE CORRENTI - PREVISIONI DI COMPETENZA
Esercizio finanziario 2019

MISSIONI E PROGRAMMI \ MACROAGGREGATI		Redditi da lavoro dipendente	Imposte e tasse a carico dell'ente	Acquisto di beni e servizi	Trasferimenti correnti	Interessi passivi	Altre spese per redditi da capitale	Rimborsi e poste correttive delle entrate	Altre Spese Correnti	Totale
		101	102	103	104	107	108	109	110	100
01	MISSIONE 01 - Servizi istituzionali, generali e di gestione									
01	Organi istituzionali	64.474,79	0,00	2.580.146,87	15.000,00	0,00	0,00	0,00	0,00	2.659.621,66
02	Segreteria generale	118.017,81	0,00	143.319,23	0,00	0,00	0,00	0,00	0,00	261.337,04
03	Gestione economica, finanziaria, programmazione e provveditorato	222.583,21	116.521,36	1.087.031,59	1.200.000,00	135.482,06	0,00	0,00	115.000,00	2.876.618,22
04	Gestione delle entrate tributarie e servizi fiscali	0,00	0,00	0,00	0,00	0,00	0,00	0,00	0,00	0,00
05	Gestione dei beni demaniali e patrimoniali	0,00	0,00	0,00	0,00	0,00	0,00	0,00	0,00	0,00
06	Ufficio tecnico	0,00	0,00	0,00	0,00	0,00	0,00	0,00	0,00	0,00
07	Elezioni e consultazioni popolari - Anagrafe e stato civile	0,00	0,00	0,00	0,00	0,00	0,00	0,00	0,00	0,00
08	Statistica e sistemi informativi	0,00	0,00	0,00	0,00	0,00	0,00	0,00	0,00	0,00
09	Assistenza tecnico-amministrativa agli enti locali	0,00	0,00	0,00	0,00	0,00	0,00	0,00	0,00	0,00
10	Risorse umane	0,00	0,00	0,00	0,00	0,00	0,00	0,00	0,00	0,00
11	Altri servizi generali	113.384,91	0,00	266.430,61	0,00	0,00	0,00	0,00	19.458,85	399.274,37
	TOTALE MISSIONE 01 - Servizi istituzionali, generali e di gestione	518.460,72	116.521,36	4.076.928,30	1.215.000,00	135.482,06	0,00	0,00	134.458,85	6.196.851,29
02	MISSIONE 02 - Giustizia									
01	Uffici giudiziari	0,00	0,00	0,00	0,00	0,00	0,00	0,00	0,00	0,00
02	Casa circondariale e altri servizi	0,00	0,00	0,00	0,00	0,00	0,00	0,00	0,00	0,00
	TOTALE MISSIONE 02 - Giustizia	0,00	0,00	0,00	0,00	0,00	0,00	0,00	0,00	0,00
03	MISSIONE 03 - Ordine pubblico e sicurezza									
01	Polizia locale e amministrativa	0,00	0,00	0,00	0,00	0,00	0,00	0,00	0,00	0,00
02	Sistema integrato di sicurezza urbana	0,00	0,00	0,00	0,00	0,00	0,00	0,00	0,00	0,00
	TOTALE MISSIONE 03 - Ordine pubblico e sicurezza	0,00	0,00	0,00	0,00	0,00	0,00	0,00	0,00	0,00
04	MISSIONE 04 - Istruzione e diritto allo studio									
01	Istruzione prescolastica	0,00	0,00	0,00	0,00	0,00	0,00	0,00	0,00	0,00
02	Altri ordini di istruzione non universitaria	0,00	0,00	0,00	0,00	0,00	0,00	0,00	0,00	0,00
04	Istruzione universitaria	0,00	0,00	0,00	0,00	0,00	0,00	0,00	0,00	0,00
05	Istruzione tecnica superiore	0,00	0,00	0,00	0,00	0,00	0,00	0,00	0,00	0,00
06	Servizi ausiliari all'istruzione	0,00	0,00	0,00	0,00	0,00	0,00	0,00	0,00	0,00
07	Diritto allo studio	0,00	0,00	0,00	0,00	0,00	0,00	0,00	0,00	0,00
	TOTALE MISSIONE 04 - Istruzione e diritto allo studio	0,00	0,00	0,00	0,00	0,00	0,00	0,00	0,00	0,00

SPESE PER MISSIONI, PROGRAMMI E MACROAGGREGATI
SPESE CORRENTI - PREVISIONI DI COMPETENZA
Esercizio finanziario 2019

MISSIONI E PROGRAMMI \ MACROAGGREGATI		Redditi da lavoro dipendente	Imposte e tasse a carico dell'ente	Acquisto di beni e servizi	Trasferimenti correnti	Interessi passivi	Altre spese per redditi da capitale	Rimborsi e poste correttive delle entrate	Altre Spese Correnti	Totale
		101	102	103	104	107	108	109	110	100
05	MISSIONE 05 - Tutela e valorizzazione dei beni e delle attività culturali									
01	Valorizzazione dei beni di interesse storico	0,00	0,00	0,00	0,00	0,00	0,00	0,00	0,00	0,00
02	Attività culturali e interventi diversi nel settore culturale	0,00	0,00	0,00	0,00	0,00	0,00	0,00	0,00	0,00
	TOTALE MISSIONE 05 - Tutela e valorizzazione dei beni e delle attività culturali	0,00	0,00	0,00	0,00	0,00	0,00	0,00	0,00	0,00
06	MISSIONE 06 - Politiche giovanili, sport e tempo libero									
01	Sport e tempo libero	0,00	0,00	0,00	0,00	0,00	0,00	0,00	0,00	0,00
02	Giovani	0,00	0,00	0,00	0,00	0,00	0,00	0,00	0,00	0,00
	TOTALE MISSIONE 06 - Politiche giovanili, sport e tempo libero	0,00	0,00	0,00	0,00	0,00	0,00	0,00	0,00	0,00
07	MISSIONE 07 - Turismo									
01	Sviluppo e valorizzazione del turismo	0,00	0,00	0,00	0,00	0,00	0,00	0,00	0,00	0,00
	TOTALE MISSIONE 07 - Turismo	0,00	0,00	0,00	0,00	0,00	0,00	0,00	0,00	0,00
08	MISSIONE 08 - Assetto del territorio ed edilizia abitativa									
01	Urbanistica e assetto del territorio	0,00	0,00	0,00	0,00	0,00	0,00	0,00	0,00	0,00
02	Edilizia residenziale pubblica e locale e piani di edilizia economico-popolare	0,00	0,00	0,00	0,00	0,00	0,00	0,00	0,00	0,00
	TOTALE MISSIONE 08 - Assetto del territorio ed edilizia abitativa	0,00	0,00	0,00	0,00	0,00	0,00	0,00	0,00	0,00
09	MISSIONE 09 - Sviluppo sostenibile e tutela del territorio e dell'ambiente									
01	Difesa del suolo	0,00	0,00	0,00	0,00	0,00	0,00	0,00	0,00	0,00
02	Tutela, valorizzazione e recupero ambientale	0,00	0,00	0,00	0,00	0,00	0,00	0,00	0,00	0,00
03	Rifiuti	549.375,03	0,00	35.281.243,58	0,00	0,00	0,00	0,00	0,00	35.830.618,61
04	Servizio idrico integrato	0,00	0,00	0,00	0,00	0,00	0,00	0,00	0,00	0,00
05	Aree protette, parchi naturali, protezione naturalistica e forestazione	0,00	0,00	0,00	0,00	0,00	0,00	0,00	0,00	0,00
06	Tutela e valorizzazione delle risorse idriche	0,00	0,00	0,00	0,00	0,00	0,00	0,00	0,00	0,00

SPESE PER MISSIONI, PROGRAMMI E MACROAGGREGATI
SPESE CORRENTI - PREVISIONI DI COMPETENZA
Esercizio finanziario 2019

MISSIONI E PROGRAMMI \ MACROAGGREGATI		Redditi da lavoro dipendente	Imposte e tasse a carico dell'ente	Acquisto di beni e servizi	Trasferimenti correnti	Interessi passivi	Altre spese per redditi da capitale	Rimborsi e poste correttive delle entrate	Altre Spese Correnti	Totale
		101	102	103	104	107	108	109	110	100
07	Sviluppo sostenibile territorio montano piccoli Comuni	0,00	0,00	0,00	0,00	0,00	0,00	0,00	0,00	0,00
08	Qualità dell'aria e riduzione dell'inquinamento	0,00	0,00	0,00	0,00	0,00	0,00	0,00	0,00	0,00
	TOTALE MISSIONE 09 - Sviluppo sostenibile e tutela del territorio e dell'ambiente	549.375,03	0,00	35.281.243,58	0,00	0,00	0,00	0,00	0,00	35.830.618,61
10	MISSIONE 10 - Trasporti e diritto alla mobilità									
01	Trasporto ferroviario	0,00	0,00	0,00	0,00	0,00	0,00	0,00	0,00	0,00
02	Trasporto pubblico locale	0,00	0,00	0,00	0,00	0,00	0,00	0,00	0,00	0,00
03	Trasporto per vie d'acqua	0,00	0,00	0,00	0,00	0,00	0,00	0,00	0,00	0,00
04	Altre modalità di trasporto	0,00	0,00	0,00	0,00	0,00	0,00	0,00	0,00	0,00
05	Viabilità e infrastrutture stradali	0,00	0,00	0,00	0,00	0,00	0,00	0,00	0,00	0,00
	TOTALE MISSIONE 10 - Trasporti e diritto alla mobilità	0,00	0,00	0,00	0,00	0,00	0,00	0,00	0,00	0,00
11	MISSIONE 11 - Soccorso civile									
01	Sistema di protezione civile	0,00	0,00	0,00	0,00	0,00	0,00	0,00	0,00	0,00
02	Interventi a seguito di calamità naturali	0,00	0,00	0,00	0,00	0,00	0,00	0,00	0,00	0,00
	TOTALE MISSIONE 11 - Soccorso civile	0,00	0,00	0,00	0,00	0,00	0,00	0,00	0,00	0,00
12	MISSIONE 12 - Diritti sociali, politiche sociali e famiglia									
01	Interventi per l'infanzia e i minori e per asili nido	0,00	0,00	0,00	0,00	0,00	0,00	0,00	0,00	0,00
02	Interventi per la disabilità	0,00	0,00	0,00	0,00	0,00	0,00	0,00	0,00	0,00
03	Interventi per gli anziani	0,00	0,00	0,00	0,00	0,00	0,00	0,00	0,00	0,00
04	Interventi per soggetti a rischio di esclusione sociale	0,00	0,00	0,00	0,00	0,00	0,00	0,00	0,00	0,00
05	Interventi per le famiglie	0,00	0,00	0,00	0,00	0,00	0,00	0,00	0,00	0,00
06	Interventi per il diritto alla casa	0,00	0,00	0,00	0,00	0,00	0,00	0,00	0,00	0,00
07	Programmazione e governo della rete dei servizi sociosanitari e sociali	0,00	0,00	0,00	0,00	0,00	0,00	0,00	0,00	0,00
08	Cooperazione e associazionismo	0,00	0,00	0,00	0,00	0,00	0,00	0,00	0,00	0,00
09	Servizio necroscopico e cimiteriale	0,00	0,00	0,00	0,00	0,00	0,00	0,00	0,00	0,00
	TOTALE MISSIONE 12 - Diritti sociali, politiche sociali e famiglia	0,00	0,00	0,00	0,00	0,00	0,00	0,00	0,00	0,00
13	MISSIONE 13 - Tutela della salute									
01	Servizio sanitario regionale - finanziamento ordinario corrente per la garanzia dei LEA	0,00	0,00	0,00	0,00	0,00	0,00	0,00	0,00	0,00

SPESE PER MISSIONI, PROGRAMMI E MACROAGGREGATI
SPESE CORRENTI - PREVISIONI DI COMPETENZA
Esercizio finanziario 2019

MISSIONI E PROGRAMMI \ MACROAGGREGATI		Redditi da lavoro dipendente	Imposte e tasse a carico dell'ente	Acquisto di beni e servizi	Trasferimenti correnti	Interessi passivi	Altre spese per redditi da capitale	Rimborsi e poste correttive delle entrate	Altre Spese Correnti	Totale
		101	102	103	104	107	108	109	110	100
02	Servizio sanitario regionale - finanziamento aggiuntivo corrente per livelli di assistenza superiori ai LEA	0,00	0,00	0,00	0,00	0,00	0,00	0,00	0,00	0,00
03	Servizio sanitario regionale - finanziamento aggiuntivo corrente per la copertura dello squilibrio di bilancio corrente	0,00	0,00	0,00	0,00	0,00	0,00	0,00	0,00	0,00
06	Servizio sanitario regionale - restituzione maggiori gettiti SSN	0,00	0,00	0,00	0,00	0,00	0,00	0,00	0,00	0,00
07	Ulteriori spese in materia sanitaria	0,00	0,00	0,00	0,00	0,00	0,00	0,00	0,00	0,00
	TOTALE MISSIONE 13 - Tutela della salute	0,00	0,00	0,00	0,00	0,00	0,00	0,00	0,00	0,00
14	MISSIONE 14 - Sviluppo economico e competitività									
01	Industria PMI e Artigianato	0,00	0,00	0,00	0,00	0,00	0,00	0,00	0,00	0,00
02	Commercio - reti distributive - tutela dei consumatori	0,00	0,00	0,00	0,00	0,00	0,00	0,00	0,00	0,00
03	Ricerca e innovazione	0,00	0,00	0,00	0,00	0,00	0,00	0,00	0,00	0,00
04	Reti e altri servizi di pubblica utilità	0,00	0,00	0,00	0,00	0,00	0,00	0,00	0,00	0,00
	TOTALE MISSIONE 14 - Sviluppo economico e competitività	0,00	0,00	0,00	0,00	0,00	0,00	0,00	0,00	0,00
15	MISSIONE 15 - Politiche per il lavoro e la formazione professionale									
01	Servizi per lo sviluppo del mercato del lavoro	0,00	0,00	0,00	0,00	0,00	0,00	0,00	0,00	0,00
02	Formazione professionale	0,00	0,00	0,00	0,00	0,00	0,00	0,00	0,00	0,00
03	Sostegno all'occupazione	0,00	0,00	0,00	0,00	0,00	0,00	0,00	0,00	0,00
	TOTALE MISSIONE 15 - Politiche per il lavoro e la formazione professionale	0,00	0,00	0,00	0,00	0,00	0,00	0,00	0,00	0,00
16	MISSIONE 16 - Agricoltura, politiche agroalimentari e pesca									
01	Sviluppo del settore agricolo e del sistema agroalimentare	0,00	0,00	0,00	0,00	0,00	0,00	0,00	0,00	0,00
02	Caccia e pesca	0,00	0,00	0,00	0,00	0,00	0,00	0,00	0,00	0,00
	TOTALE MISSIONE 16 - Agricoltura, politiche agroalimentari e pesca	0,00	0,00	0,00	0,00	0,00	0,00	0,00	0,00	0,00
17	MISSIONE 17 - Energia e diversificazione delle fonti energetiche									
01	Fonti energetiche	0,00	0,00	0,00	0,00	0,00	0,00	0,00	0,00	0,00

SPESE PER MISSIONI, PROGRAMMI E MACROAGGREGATI
SPESE CORRENTI - PREVISIONI DI COMPETENZA
Esercizio finanziario 2019

MISSIONI E PROGRAMMI \ MACROAGGREGATI		Redditi da lavoro dipendente	Imposte e tasse a carico dell'ente	Acquisto di beni e servizi	Trasferimenti correnti	Interessi passivi	Altre spese per redditi da capitale	Rimborsi e poste correttive delle entrate	Altre Spese Correnti	Totale
		101	102	103	104	107	108	109	110	100
	TOTALE MISSIONE 17 - Energia e diversificazione delle fonti energetiche	0,00	0,00	0,00	0,00	0,00	0,00	0,00	0,00	0,00
18	MISSIONE 18 - Relazioni con le altre autonomie territoriali e locali									
01	Relazioni finanziarie con le altre autonomie territoriali	0,00	0,00	0,00	0,00	0,00	0,00	0,00	0,00	0,00
	TOTALE MISSIONE 18 - Relazioni con le altre autonomie territoriali e locali	0,00	0,00	0,00	0,00	0,00	0,00	0,00	0,00	0,00
19	MISSIONE 19 - Relazioni internazionali									
01	Relazioni internazionali e Cooperazione allo sviluppo	0,00	0,00	0,00	0,00	0,00	0,00	0,00	0,00	0,00
	TOTALE MISSIONE 19 - Relazioni internazionali	0,00	0,00	0,00	0,00	0,00	0,00	0,00	0,00	0,00
20	MISSIONE 20 - Fondi e accantonamenti									
01	Fondo di riserva	0,00	0,00	0,00	0,00	0,00	0,00	0,00	576.666,00	576.666,00
02	Fondo crediti dubbia esigibilita'	0,00	0,00	0,00	0,00	0,00	0,00	0,00	11.229,12	11.229,12
03	Altri Fondi	0,00	0,00	0,00	0,00	0,00	0,00	0,00	3.622.823,28	3.622.823,28
	TOTALE MISSIONE 20 - Fondi e accantonamenti	0,00	0,00	0,00	0,00	0,00	0,00	0,00	4.210.718,40	4.210.718,40
50	MISSIONE 50 - Debito pubblico									
01	Quota interessi ammortamento mutui e prestiti obbligazionari	0,00	0,00	0,00	0,00	0,00	0,00	0,00	0,00	0,00
	TOTALE MISSIONE 50 - Debito pubblico	0,00	0,00	0,00	0,00	0,00	0,00	0,00	0,00	0,00
60	MISSIONE 60 - Anticipazioni finanziarie									
01	Restituzione anticipazioni di tesoreria	0,00	0,00	0,00	0,00	0,00	0,00	0,00	0,00	0,00
	TOTALE MISSIONE 60 - Anticipazioni finanziarie	0,00	0,00	0,00	0,00	0,00	0,00	0,00	0,00	0,00
	TOTALE MACROAGGREGATI	1.067.835,75	116.521,36	39.358.171,88	1.215.000,00	135.482,06	0,00	0,00	4.345.177,25	46.238.188,30

SPESE PER MISSIONI, PROGRAMMI E MACROAGGREGATI
SPESE IN CONTO CAPITALE E SPESE PER INCREMENTO DI ATTIVITA' FINANZIARIE - PREVISIONI DI COMPETENZA
Esercizio finanziario 2019

MISSIONI E PROGRAMMI \ MACROAGGREGATI		Tributi in conto capitale a carico dell'ente	Investimenti fissi lordi e acquisto di terreni	Contributi agli investimenti	Altri trasferimenti in conto capitale	Altre spese in conto capitale	Totale SPESE IN CONTO CAPITALE	Acquisizioni di attivita' finanziarie	Concessione crediti di breve termine	Concessione crediti di medio-lungo termine	Altre spese per incremento di attivita' finanziarie	Totale SPESE PER INCREMENTO DI ATTIVITA' FINANZIARIE
		201	202	203	204	205	200	301	302	303	304	300
01	MISSIONE 01 - Servizi istituzionali, generali e di gestione											
01	Organi istituzionali	0,00	0,00	0,00	0,00	0,00	0,00	0,00	0,00	0,00	0,00	0,00
02	Segreteria generale	0,00	0,00	0,00	0,00	0,00	0,00	0,00	0,00	0,00	0,00	0,00
03	Gestione economica, finanziaria, programmazione e provveditorato	0,00	0,00	0,00	0,00	0,00	0,00	0,00	0,00	0,00	0,00	0,00
04	Gestione delle entrate tributarie e servizi fiscali	0,00	0,00	0,00	0,00	0,00	0,00	0,00	0,00	0,00	0,00	0,00
05	Gestione dei beni demaniali e patrimoniali	0,00	0,00	0,00	0,00	0,00	0,00	0,00	0,00	0,00	0,00	0,00
06	Ufficio tecnico	0,00	0,00	0,00	0,00	0,00	0,00	0,00	0,00	0,00	0,00	0,00
07	Elezioni e consultazioni popolari - Anagrafe e stato civile	0,00	0,00	0,00	0,00	0,00	0,00	0,00	0,00	0,00	0,00	0,00
08	Statistica e sistemi informativi	0,00	0,00	0,00	0,00	0,00	0,00	0,00	0,00	0,00	0,00	0,00
09	Assistenza tecnico-amministrativa agli enti locali	0,00	0,00	0,00	0,00	0,00	0,00	0,00	0,00	0,00	0,00	0,00
10	Risorse umane	0,00	0,00	0,00	0,00	0,00	0,00	0,00	0,00	0,00	0,00	0,00
11	Altri servizi generali	0,00	0,00	0,00	0,00	0,00	0,00	0,00	0,00	0,00	0,00	0,00
	TOTALE MISSIONE 01 - Servizi istituzionali, generali e di gestione	0,00	0,00	0,00	0,00	0,00	0,00	0,00	0,00	0,00	0,00	0,00
02	MISSIONE 02 - Giustizia											
01	Uffici giudiziari	0,00	0,00	0,00	0,00	0,00	0,00	0,00	0,00	0,00	0,00	0,00
02	Casa circondariale e altri servizi	0,00	0,00	0,00	0,00	0,00	0,00	0,00	0,00	0,00	0,00	0,00
	TOTALE MISSIONE 02 - Giustizia	0,00	0,00	0,00	0,00	0,00	0,00	0,00	0,00	0,00	0,00	0,00
03	MISSIONE 03 - Ordine pubblico e sicurezza											
01	Polizia locale e amministrativa	0,00	0,00	0,00	0,00	0,00	0,00	0,00	0,00	0,00	0,00	0,00
02	Sistema integrato di sicurezza urbana	0,00	0,00	0,00	0,00	0,00	0,00	0,00	0,00	0,00	0,00	0,00
	TOTALE MISSIONE 03 - Ordine pubblico e sicurezza	0,00	0,00	0,00	0,00	0,00	0,00	0,00	0,00	0,00	0,00	0,00
04	MISSIONE 04 - Istruzione e diritto allo studio											
01	Istruzione prescolastica	0,00	0,00	0,00	0,00	0,00	0,00	0,00	0,00	0,00	0,00	0,00
02	Altri ordini di istruzione non universitaria	0,00	0,00	0,00	0,00	0,00	0,00	0,00	0,00	0,00	0,00	0,00
04	Istruzione universitaria	0,00	0,00	0,00	0,00	0,00	0,00	0,00	0,00	0,00	0,00	0,00
05	Istruzione tecnica superiore	0,00	0,00	0,00	0,00	0,00	0,00	0,00	0,00	0,00	0,00	0,00
06	Servizi ausiliari all'istruzione	0,00	0,00	0,00	0,00	0,00	0,00	0,00	0,00	0,00	0,00	0,00
07	Diritto allo studio	0,00	0,00	0,00	0,00	0,00	0,00	0,00	0,00	0,00	0,00	0,00

SPESE PER MISSIONI, PROGRAMMI E MACROAGGREGATI
SPESE IN CONTO CAPITALE E SPESE PER INCREMENTO DI ATTIVITA' FINANZIARIE - PREVISIONI DI COMPETENZA
Esercizio finanziario 2019

MISSIONI E PROGRAMMI \ MACROAGGREGATI		Tributi in conto capitale a carico dell'ente	Investimenti fissi lordi e acquisto di terreni	Contributi agli investimenti	Altri trasferimenti in conto capitale	Altre spese in conto capitale	Totale SPESE IN CONTO CAPITALE	Acquisizioni di attivita' finanziarie	Concessione crediti di breve termine	Concessione crediti di medio-lungo termine	Altre spese per incremento di attivita' finanziarie	Totale SPESE PER INCREMENTO DI ATTIVITA' FINANZIARIE
		201	202	203	204	205	200	301	302	303	304	300
	TOTALE MISSIONE 04 - Istruzione e diritto allo studio	0,00	0,00	0,00	0,00	0,00	0,00	0,00	0,00	0,00	0,00	0,00
05	MISSIONE 05 - Tutela e valorizzazione dei beni e delle attività culturali											
01	Valorizzazione dei beni di interesse storico	0,00	0,00	0,00	0,00	0,00	0,00	0,00	0,00	0,00	0,00	0,00
02	Attività culturali e interventi diversi nel settore culturale	0,00	0,00	0,00	0,00	0,00	0,00	0,00	0,00	0,00	0,00	0,00
	TOTALE MISSIONE 05 - Tutela e valorizzazione dei beni e delle attività culturali	0,00	0,00	0,00	0,00	0,00	0,00	0,00	0,00	0,00	0,00	0,00
06	MISSIONE 06 - Politiche giovanili, sport e tempo libero											
01	Sport e tempo libero	0,00	0,00	0,00	0,00	0,00	0,00	0,00	0,00	0,00	0,00	0,00
02	Giovani	0,00	0,00	0,00	0,00	0,00	0,00	0,00	0,00	0,00	0,00	0,00
	TOTALE MISSIONE 06 - Politiche giovanili, sport e tempo libero	0,00	0,00	0,00	0,00	0,00	0,00	0,00	0,00	0,00	0,00	0,00
07	MISSIONE 07 - Turismo											
01	Sviluppo e valorizzazione del turismo	0,00	0,00	0,00	0,00	0,00	0,00	0,00	0,00	0,00	0,00	0,00
	TOTALE MISSIONE 07 - Turismo	0,00	0,00	0,00	0,00	0,00	0,00	0,00	0,00	0,00	0,00	0,00
08	MISSIONE 08 - Assetto del territorio ed edilizia abitativa											
01	Urbanistica e assetto del territorio	0,00	0,00	0,00	0,00	0,00	0,00	0,00	0,00	0,00	0,00	0,00
02	Edilizia residenziale pubblica e locale e piani di edilizia economico-popolare	0,00	0,00	0,00	0,00	0,00	0,00	0,00	0,00	0,00	0,00	0,00
	TOTALE MISSIONE 08 - Assetto del territorio ed edilizia abitativa	0,00	0,00	0,00	0,00	0,00	0,00	0,00	0,00	0,00	0,00	0,00
09	MISSIONE 09 - Sviluppo sostenibile e tutela del territorio e dell'ambiente											
01	Difesa del suolo	0,00	0,00	0,00	0,00	0,00	0,00	0,00	0,00	0,00	0,00	0,00
02	Tutela, valorizzazione e recupero ambientale	0,00	0,00	0,00	0,00	0,00	0,00	0,00	0,00	0,00	0,00	0,00
03	Rifiuti	0,00	1.108.125,98	0,00	0,00	0,00	1.108.125,98	0,00	0,00	0,00	0,00	0,00

SPESE PER MISSIONI, PROGRAMMI E MACROAGGREGATI
SPESE IN CONTO CAPITALE E SPESE PER INCREMENTO DI ATTIVITA' FINANZIARIE - PREVISIONI DI COMPETENZA
Esercizio finanziario 2019

MISSIONI E PROGRAMMI \ MACROAGGREGATI		Tributi in conto capitale a carico dell'ente	Investimenti fissi lordi e acquisto di terreni	Contributi agli investimenti	Altri trasferimenti in conto capitale	Altre spese in conto capitale	Totale SPESE IN CONTO CAPITALE	Acquisizioni di attivita' finanziarie	Concessione crediti di breve termine	Concessione crediti di medio-lungo termine	Altre spese per incremento di attivita' finanziarie	Totale SPESE PER INCREMENTO DI ATTIVITA' FINANZIARIE
		201	202	203	204	205	200	301	302	303	304	300
04	Servizio idrico integrato	0,00	0,00	0,00	0,00	0,00	0,00	0,00	0,00	0,00	0,00	0,00
05	Aree protette, parchi naturali, protezione naturalistica e forestazione	0,00	0,00	0,00	0,00	0,00	0,00	0,00	0,00	0,00	0,00	0,00
06	Tutela e valorizzazione delle risorse idriche	0,00	0,00	0,00	0,00	0,00	0,00	0,00	0,00	0,00	0,00	0,00
07	Sviluppo sostenibile territorio montano piccoli Comuni	0,00	0,00	0,00	0,00	0,00	0,00	0,00	0,00	0,00	0,00	0,00
08	Qualità dell'aria e riduzione dell'inquinamento	0,00	0,00	0,00	0,00	0,00	0,00	0,00	0,00	0,00	0,00	0,00
	TOTALE MISSIONE 09 - Sviluppo sostenibile e tutela del territorio e dell'ambiente	0,00	1.108.125,98	0,00	0,00	0,00	1.108.125,98	0,00	0,00	0,00	0,00	0,00
10	MISSIONE 10 - Trasporti e diritto alla mobilità											
01	Trasporto ferroviario	0,00	0,00	0,00	0,00	0,00	0,00	0,00	0,00	0,00	0,00	0,00
02	Trasporto pubblico locale	0,00	0,00	0,00	0,00	0,00	0,00	0,00	0,00	0,00	0,00	0,00
03	Trasporto per vie d'acqua	0,00	0,00	0,00	0,00	0,00	0,00	0,00	0,00	0,00	0,00	0,00
04	Altre modalità di trasporto	0,00	0,00	0,00	0,00	0,00	0,00	0,00	0,00	0,00	0,00	0,00
05	Viabilità e infrastrutture stradali	0,00	0,00	0,00	0,00	0,00	0,00	0,00	0,00	0,00	0,00	0,00
	TOTALE MISSIONE 10 - Trasporti e diritto alla mobilità	0,00	0,00	0,00	0,00	0,00	0,00	0,00	0,00	0,00	0,00	0,00
11	MISSIONE 11 - Soccorso civile											
01	Sistema di protezione civile	0,00	0,00	0,00	0,00	0,00	0,00	0,00	0,00	0,00	0,00	0,00
02	Interventi a seguito di calamità naturali	0,00	0,00	0,00	0,00	0,00	0,00	0,00	0,00	0,00	0,00	0,00
	TOTALE MISSIONE 11 - Soccorso civile	0,00	0,00	0,00	0,00	0,00	0,00	0,00	0,00	0,00	0,00	0,00
12	MISSIONE 12 - Diritti sociali, politiche sociali e famiglia											
01	Interventi per l'infanzia e i minori e per asili nido	0,00	0,00	0,00	0,00	0,00	0,00	0,00	0,00	0,00	0,00	0,00
02	Interventi per la disabilità	0,00	0,00	0,00	0,00	0,00	0,00	0,00	0,00	0,00	0,00	0,00
03	Interventi per gli anziani	0,00	0,00	0,00	0,00	0,00	0,00	0,00	0,00	0,00	0,00	0,00
04	Interventi per soggetti a rischio di esclusione sociale	0,00	0,00	0,00	0,00	0,00	0,00	0,00	0,00	0,00	0,00	0,00
05	Interventi per le famiglie	0,00	0,00	0,00	0,00	0,00	0,00	0,00	0,00	0,00	0,00	0,00
06	Interventi per il diritto alla casa	0,00	0,00	0,00	0,00	0,00	0,00	0,00	0,00	0,00	0,00	0,00
07	Programmazione e governo della rete dei servizi sociosanitari e sociali	0,00	0,00	0,00	0,00	0,00	0,00	0,00	0,00	0,00	0,00	0,00
08	Cooperazione e associazionismo	0,00	0,00	0,00	0,00	0,00	0,00	0,00	0,00	0,00	0,00	0,00
09	Servizio necroscopico e cimiteriale	0,00	0,00	0,00	0,00	0,00	0,00	0,00	0,00	0,00	0,00	0,00

SPESE PER MISSIONI, PROGRAMMI E MACROAGGREGATI
SPESE IN CONTO CAPITALE E SPESE PER INCREMENTO DI ATTIVITA' FINANZIARIE - PREVISIONI DI COMPETENZA
Esercizio finanziario 2019

MISSIONI E PROGRAMMI \ MACROAGGREGATI		Tributi in conto capitale a carico dell'ente	Investimenti fissi lordi e acquisto di terreni	Contributi agli investimenti	Altri trasferimenti in conto capitale	Altre spese in conto capitale	Totale SPESE IN CONTO CAPITALE	Acquisizioni di attivita' finanziarie	Concessione crediti di breve termine	Concessione crediti di medio-lungo termine	Altre spese per incremento di attivita' finanziarie	Totale SPESE PER INCREMENTO DI ATTIVITA' FINANZIARIE
		201	202	203	204	205	200	301	302	303	304	300
	TOTALE MISSIONE 12 - Diritti sociali, politiche sociali e famiglia	0,00	0,00	0,00	0,00	0,00	0,00	0,00	0,00	0,00	0,00	0,00
13	MISSIONE 13 - Tutela della salute											
04	Servizio sanitario regionale - ripiano di disavanzi sanitari relativi ad esercizi pregressi	0,00	0,00	0,00	0,00	0,00	0,00	0,00	0,00	0,00	0,00	0,00
05	Servizio sanitario regionale - investimenti sanitari	0,00	0,00	0,00	0,00	0,00	0,00	0,00	0,00	0,00	0,00	0,00
07	Ulteriori spese in materia sanitaria	0,00	0,00	0,00	0,00	0,00	0,00	0,00	0,00	0,00	0,00	0,00
	TOTALE MISSIONE 13 - Tutela della salute	0,00	0,00	0,00	0,00	0,00	0,00	0,00	0,00	0,00	0,00	0,00
14	MISSIONE 14 - Sviluppo economico e competitività											
01	Industria PMI e Artigianato	0,00	0,00	0,00	0,00	0,00	0,00	0,00	0,00	0,00	0,00	0,00
02	Commercio - reti distributive - tutela dei consumatori	0,00	0,00	0,00	0,00	0,00	0,00	0,00	0,00	0,00	0,00	0,00
03	Ricerca e innovazione	0,00	0,00	0,00	0,00	0,00	0,00	0,00	0,00	0,00	0,00	0,00
04	Reti e altri servizi di pubblica utilità	0,00	0,00	0,00	0,00	0,00	0,00	0,00	0,00	0,00	0,00	0,00
	TOTALE MISSIONE 14 - Sviluppo economico e competitività	0,00	0,00	0,00	0,00	0,00	0,00	0,00	0,00	0,00	0,00	0,00
15	MISSIONE 15 - Politiche per il lavoro e la formazione professionale											
01	Servizi per lo sviluppo del mercato del lavoro	0,00	0,00	0,00	0,00	0,00	0,00	0,00	0,00	0,00	0,00	0,00
02	Formazione professionale	0,00	0,00	0,00	0,00	0,00	0,00	0,00	0,00	0,00	0,00	0,00
03	Sostegno all'occupazione	0,00	0,00	0,00	0,00	0,00	0,00	0,00	0,00	0,00	0,00	0,00
	TOTALE MISSIONE 15 - Politiche per il lavoro e la formazione professionale	0,00	0,00	0,00	0,00	0,00	0,00	0,00	0,00	0,00	0,00	0,00
16	MISSIONE 16 - Agricoltura, politiche agroalimentari e pesca											
01	Sviluppo del settore agricolo e del sistema agroalimentare	0,00	0,00	0,00	0,00	0,00	0,00	0,00	0,00	0,00	0,00	0,00
02	Caccia e pesca	0,00	0,00	0,00	0,00	0,00	0,00	0,00	0,00	0,00	0,00	0,00
	TOTALE MISSIONE 16 - Agricoltura, politiche agroalimentari e pesca	0,00	0,00	0,00	0,00	0,00	0,00	0,00	0,00	0,00	0,00	0,00
17	MISSIONE 17 - Energia e diversificazione delle fonti											

SPESE PER MISSIONI, PROGRAMMI E MACROAGGREGATI
SPESE IN CONTO CAPITALE E SPESE PER INCREMENTO DI ATTIVITA' FINANZIARIE - PREVISIONI DI COMPETENZA
Esercizio finanziario 2019

MISSIONI E PROGRAMMI \ MACROAGGREGATI		Tributi in conto capitale a carico dell'ente	Investimenti fissi lordi e acquisto di terreni	Contributi agli investimenti	Altri trasferimenti in conto capitale	Altre spese in conto capitale	Totale SPESE IN CONTO CAPITALE	Acquisizioni di attivita' finanziarie	Concessione crediti di breve termine	Concessione crediti di medio-lungo termine	Altre spese per incremento di attivita' finanziarie	Totale SPESE PER INCREMENTO DI ATTIVITA' FINANZIARIE
		201	202	203	204	205	200	301	302	303	304	300
01	<i>energetiche</i>											
	Fonti energetiche	0,00	0,00	0,00	0,00	0,00	0,00	0,00	0,00	0,00	0,00	0,00
	TOTALE MISSIONE 17 - Energia e diversificazione delle fonti energetiche	0,00	0,00	0,00	0,00	0,00	0,00	0,00	0,00	0,00	0,00	0,00
18 01	MISSIONE 18 - Relazioni con le altre autonomie territoriali e locali											
	Relazioni finanziarie con le altre autonomie territoriali	0,00	0,00	0,00	0,00	0,00	0,00	0,00	0,00	0,00	0,00	0,00
	TOTALE MISSIONE 18 - Relazioni con le altre autonomie territoriali e locali	0,00	0,00	0,00	0,00	0,00	0,00	0,00	0,00	0,00	0,00	0,00
19 01	MISSIONE 19 - Relazioni internazionali											
	Relazioni internazionali e Cooperazione allo sviluppo	0,00	0,00	0,00	0,00	0,00	0,00	0,00	0,00	0,00	0,00	0,00
	TOTALE MISSIONE 19 - Relazioni internazionali	0,00	0,00	0,00	0,00	0,00	0,00	0,00	0,00	0,00	0,00	0,00
20 02 03	MISSIONE 20 - Fondi e accantonamenti											
	Fondo crediti dubbia esigibilita'	0,00	0,00	0,00	0,00	0,00	0,00	0,00	0,00	0,00	0,00	0,00
	Altri Fondi	0,00	0,00	0,00	0,00	0,00	0,00	0,00	0,00	0,00	0,00	0,00
	TOTALE MISSIONE 20 - Fondi e accantonamenti	0,00	0,00	0,00	0,00	0,00	0,00	0,00	0,00	0,00	0,00	0,00
	TOTALE MACROAGGREGATI	0,00	1.108.125,98	0,00	0,00	0,00	1.108.125,98	0,00	0,00	0,00	0,00	0,00

SPESE PER MISSIONI, PROGRAMMI E MACROAGGREGATI
SPESE PER RIMBORSO DI PRESTITI - PREVISIONI DI COMPETENZA
Esercizio finanziario 2019

MISSIONI E PROGRAMMI \ MACROAGGREGATI		Rimborso di titoli obbligazionari	Rimborso prestiti a breve termine	Rimborso mutui e altri finanziamenti a medio lungo termine	Rimborso di altre forme di indebitamento	Fondo per rimborso prestiti	Totale
		401	402	403	404	405	400
20	MISSIONE 20 - Fondi e accantonamenti						
03	Altri Fondi	0,00	0,00	0,00	0,00	0,00	0,00
	TOTALE MISSIONE 20 - Fondi e accantonamenti	0,00	0,00	0,00	0,00	0,00	0,00
50	MISSIONE 50 - Debito pubblico						
02	Quota capitale ammortamento mutui e prestiti obbligazionari	0,00	0,00	0,00	0,00	0,00	0,00
	TOTALE MISSIONE 50 - Debito pubblico	0,00	0,00	0,00	0,00	0,00	0,00

SPESE PER MISSIONI, PROGRAMMI E MACROAGGREGATI
SPESE PER PER CONTO TERZI E PARTITE DI GIRO - PREVISIONI DI COMPETENZA
Esercizio finanziario 2019

MISSIONI E PROGRAMMI \ MACROAGGREGATI		<i>Uscite per partite di giro</i>	<i>Uscite per conto terzi</i>	<i>Totale</i>
		701	702	700
99	MISSIONE 99 - Servizi per conto terzi			
01	Servizi per conto terzi - Partite di giro	5.082.000,00	279.000,00	5.361.000,00
02	Anticipazioni per il finanziamento del sistema sanitario nazionale	0,00	0,00	0,00
	TOTALE MISSIONE 99 - Servizi per conto terzi	5.082.000,00	279.000,00	5.361.000,00

SPESE PER MISSIONI, PROGRAMMI E MACROAGGREGATI
SPESE CORRENTI - PREVISIONI DI COMPETENZA
Esercizio finanziario 2020

MISSIONI E PROGRAMMI \ MACROAGGREGATI		Redditi da lavoro dipendente	Imposte e tasse a carico dell'ente	Acquisto di beni e servizi	Trasferimenti correnti	Interessi passivi	Altre spese per redditi da capitale	Rimborsi e poste correttive delle entrate	Altre Spese Correnti	Totale
		101	102	103	104	107	108	109	110	100
01	MISSIONE 01 - Servizi istituzionali, generali e di gestione									
01	Organi istituzionali	64.474,79	0,00	2.580.146,87	15.000,00	0,00	0,00	0,00	0,00	2.659.621,66
02	Segreteria generale	118.017,81	0,00	143.319,23	0,00	0,00	0,00	0,00	0,00	261.337,04
03	Gestione economica, finanziaria, programmazione e provveditorato	222.583,21	116.521,36	1.087.031,59	1.200.000,00	135.482,06	0,00	0,00	115.000,00	2.876.618,22
04	Gestione delle entrate tributarie e servizi fiscali	0,00	0,00	0,00	0,00	0,00	0,00	0,00	0,00	0,00
05	Gestione dei beni demaniali e patrimoniali	0,00	0,00	0,00	0,00	0,00	0,00	0,00	0,00	0,00
06	Ufficio tecnico	0,00	0,00	0,00	0,00	0,00	0,00	0,00	0,00	0,00
07	Elezioni e consultazioni popolari - Anagrafe e stato civile	0,00	0,00	0,00	0,00	0,00	0,00	0,00	0,00	0,00
08	Statistica e sistemi informativi	0,00	0,00	0,00	0,00	0,00	0,00	0,00	0,00	0,00
09	Assistenza tecnico-amministrativa agli enti locali	0,00	0,00	0,00	0,00	0,00	0,00	0,00	0,00	0,00
10	Risorse umane	0,00	0,00	0,00	0,00	0,00	0,00	0,00	0,00	0,00
11	Altri servizi generali	113.384,91	0,00	266.430,61	0,00	0,00	0,00	0,00	19.458,85	399.274,37
	TOTALE MISSIONE 01 - Servizi istituzionali, generali e di gestione	518.460,72	116.521,36	4.076.928,30	1.215.000,00	135.482,06	0,00	0,00	134.458,85	6.196.851,29
02	MISSIONE 02 - Giustizia									
01	Uffici giudiziari	0,00	0,00	0,00	0,00	0,00	0,00	0,00	0,00	0,00
02	Casa circondariale e altri servizi	0,00	0,00	0,00	0,00	0,00	0,00	0,00	0,00	0,00
	TOTALE MISSIONE 02 - Giustizia	0,00	0,00	0,00	0,00	0,00	0,00	0,00	0,00	0,00
03	MISSIONE 03 - Ordine pubblico e sicurezza									
01	Polizia locale e amministrativa	0,00	0,00	0,00	0,00	0,00	0,00	0,00	0,00	0,00
02	Sistema integrato di sicurezza urbana	0,00	0,00	0,00	0,00	0,00	0,00	0,00	0,00	0,00
	TOTALE MISSIONE 03 - Ordine pubblico e sicurezza	0,00	0,00	0,00	0,00	0,00	0,00	0,00	0,00	0,00
04	MISSIONE 04 - Istruzione e diritto allo studio									
01	Istruzione prescolastica	0,00	0,00	0,00	0,00	0,00	0,00	0,00	0,00	0,00
02	Altri ordini di istruzione non universitaria	0,00	0,00	0,00	0,00	0,00	0,00	0,00	0,00	0,00
04	Istruzione universitaria	0,00	0,00	0,00	0,00	0,00	0,00	0,00	0,00	0,00
05	Istruzione tecnica superiore	0,00	0,00	0,00	0,00	0,00	0,00	0,00	0,00	0,00
06	Servizi ausiliari all'istruzione	0,00	0,00	0,00	0,00	0,00	0,00	0,00	0,00	0,00
07	Diritto allo studio	0,00	0,00	0,00	0,00	0,00	0,00	0,00	0,00	0,00
	TOTALE MISSIONE 04 - Istruzione e diritto allo studio	0,00	0,00	0,00	0,00	0,00	0,00	0,00	0,00	0,00

SPESE PER MISSIONI, PROGRAMMI E MACROAGGREGATI
SPESE CORRENTI - PREVISIONI DI COMPETENZA
Esercizio finanziario 2020

MISSIONI E PROGRAMMI \ MACROAGGREGATI		Redditi da lavoro dipendente	Imposte e tasse a carico dell'ente	Acquisto di beni e servizi	Trasferimenti correnti	Interessi passivi	Altre spese per redditi da capitale	Rimborsi e poste correttive delle entrate	Altre Spese Correnti	Totale
		101	102	103	104	107	108	109	110	100
05	MISSIONE 05 - Tutela e valorizzazione dei beni e delle attività culturali									
01	Valorizzazione dei beni di interesse storico	0,00	0,00	0,00	0,00	0,00	0,00	0,00	0,00	0,00
02	Attività culturali e interventi diversi nel settore culturale	0,00	0,00	0,00	0,00	0,00	0,00	0,00	0,00	0,00
	TOTALE MISSIONE 05 - Tutela e valorizzazione dei beni e delle attività culturali	0,00	0,00	0,00	0,00	0,00	0,00	0,00	0,00	0,00
06	MISSIONE 06 - Politiche giovanili, sport e tempo libero									
01	Sport e tempo libero	0,00	0,00	0,00	0,00	0,00	0,00	0,00	0,00	0,00
02	Giovani	0,00	0,00	0,00	0,00	0,00	0,00	0,00	0,00	0,00
	TOTALE MISSIONE 06 - Politiche giovanili, sport e tempo libero	0,00	0,00	0,00	0,00	0,00	0,00	0,00	0,00	0,00
07	MISSIONE 07 - Turismo									
01	Sviluppo e valorizzazione del turismo	0,00	0,00	0,00	0,00	0,00	0,00	0,00	0,00	0,00
	TOTALE MISSIONE 07 - Turismo	0,00	0,00	0,00	0,00	0,00	0,00	0,00	0,00	0,00
08	MISSIONE 08 - Assetto del territorio ed edilizia abitativa									
01	Urbanistica e assetto del territorio	0,00	0,00	0,00	0,00	0,00	0,00	0,00	0,00	0,00
02	Edilizia residenziale pubblica e locale e piani di edilizia economico-popolare	0,00	0,00	0,00	0,00	0,00	0,00	0,00	0,00	0,00
	TOTALE MISSIONE 08 - Assetto del territorio ed edilizia abitativa	0,00	0,00	0,00	0,00	0,00	0,00	0,00	0,00	0,00
09	MISSIONE 09 - Sviluppo sostenibile e tutela del territorio e dell'ambiente									
01	Difesa del suolo	0,00	0,00	0,00	0,00	0,00	0,00	0,00	0,00	0,00
02	Tutela, valorizzazione e recupero ambientale	0,00	0,00	0,00	0,00	0,00	0,00	0,00	0,00	0,00
03	Rifiuti	549.375,03	0,00	35.281.243,58	0,00	0,00	0,00	0,00	0,00	35.830.618,61
04	Servizio idrico integrato	0,00	0,00	0,00	0,00	0,00	0,00	0,00	0,00	0,00
05	Aree protette, parchi naturali, protezione naturalistica e forestazione	0,00	0,00	0,00	0,00	0,00	0,00	0,00	0,00	0,00
06	Tutela e valorizzazione delle risorse idriche	0,00	0,00	0,00	0,00	0,00	0,00	0,00	0,00	0,00

SPESE PER MISSIONI, PROGRAMMI E MACROAGGREGATI
SPESE CORRENTI - PREVISIONI DI COMPETENZA
Esercizio finanziario 2020

MISSIONI E PROGRAMMI \ MACROAGGREGATI		Redditi da lavoro dipendente	Imposte e tasse a carico dell'ente	Acquisto di beni e servizi	Trasferimenti correnti	Interessi passivi	Altre spese per redditi da capitale	Rimborsi e poste correttive delle entrate	Altre Spese Correnti	Totale
		101	102	103	104	107	108	109	110	100
07	Sviluppo sostenibile territorio montano piccoli Comuni	0,00	0,00	0,00	0,00	0,00	0,00	0,00	0,00	0,00
08	Qualità dell'aria e riduzione dell'inquinamento	0,00	0,00	0,00	0,00	0,00	0,00	0,00	0,00	0,00
	TOTALE MISSIONE 09 - Sviluppo sostenibile e tutela del territorio e dell'ambiente	549.375,03	0,00	35.281.243,58	0,00	0,00	0,00	0,00	0,00	35.830.618,61
10	MISSIONE 10 - Trasporti e diritto alla mobilità									
01	Trasporto ferroviario	0,00	0,00	0,00	0,00	0,00	0,00	0,00	0,00	0,00
02	Trasporto pubblico locale	0,00	0,00	0,00	0,00	0,00	0,00	0,00	0,00	0,00
03	Trasporto per vie d'acqua	0,00	0,00	0,00	0,00	0,00	0,00	0,00	0,00	0,00
04	Altre modalità di trasporto	0,00	0,00	0,00	0,00	0,00	0,00	0,00	0,00	0,00
05	Viabilità e infrastrutture stradali	0,00	0,00	0,00	0,00	0,00	0,00	0,00	0,00	0,00
	TOTALE MISSIONE 10 - Trasporti e diritto alla mobilità	0,00	0,00	0,00	0,00	0,00	0,00	0,00	0,00	0,00
11	MISSIONE 11 - Soccorso civile									
01	Sistema di protezione civile	0,00	0,00	0,00	0,00	0,00	0,00	0,00	0,00	0,00
02	Interventi a seguito di calamità naturali	0,00	0,00	0,00	0,00	0,00	0,00	0,00	0,00	0,00
	TOTALE MISSIONE 11 - Soccorso civile	0,00	0,00	0,00	0,00	0,00	0,00	0,00	0,00	0,00
12	MISSIONE 12 - Diritti sociali, politiche sociali e famiglia									
01	Interventi per l'infanzia e i minori e per asili nido	0,00	0,00	0,00	0,00	0,00	0,00	0,00	0,00	0,00
02	Interventi per la disabilità	0,00	0,00	0,00	0,00	0,00	0,00	0,00	0,00	0,00
03	Interventi per gli anziani	0,00	0,00	0,00	0,00	0,00	0,00	0,00	0,00	0,00
04	Interventi per soggetti a rischio di esclusione sociale	0,00	0,00	0,00	0,00	0,00	0,00	0,00	0,00	0,00
05	Interventi per le famiglie	0,00	0,00	0,00	0,00	0,00	0,00	0,00	0,00	0,00
06	Interventi per il diritto alla casa	0,00	0,00	0,00	0,00	0,00	0,00	0,00	0,00	0,00
07	Programmazione e governo della rete dei servizi sociosanitari e sociali	0,00	0,00	0,00	0,00	0,00	0,00	0,00	0,00	0,00
08	Cooperazione e associazionismo	0,00	0,00	0,00	0,00	0,00	0,00	0,00	0,00	0,00
09	Servizio necroscopico e cimiteriale	0,00	0,00	0,00	0,00	0,00	0,00	0,00	0,00	0,00
	TOTALE MISSIONE 12 - Diritti sociali, politiche sociali e famiglia	0,00	0,00	0,00	0,00	0,00	0,00	0,00	0,00	0,00
13	MISSIONE 13 - Tutela della salute									
01	Servizio sanitario regionale - finanziamento ordinario corrente per la garanzia dei LEA	0,00	0,00	0,00	0,00	0,00	0,00	0,00	0,00	0,00

SPESE PER MISSIONI, PROGRAMMI E MACROAGGREGATI
SPESE CORRENTI - PREVISIONI DI COMPETENZA
Esercizio finanziario 2020

MISSIONI E PROGRAMMI \ MACROAGGREGATI		Redditi da lavoro dipendente	Imposte e tasse a carico dell'ente	Acquisto di beni e servizi	Trasferimenti correnti	Interessi passivi	Altre spese per redditi da capitale	Rimborsi e poste correttive delle entrate	Altre Spese Correnti	Totale
		101	102	103	104	107	108	109	110	100
02	Servizio sanitario regionale - finanziamento aggiuntivo corrente per livelli di assistenza superiori ai LEA	0,00	0,00	0,00	0,00	0,00	0,00	0,00	0,00	0,00
03	Servizio sanitario regionale - finanziamento aggiuntivo corrente per la copertura dello squilibrio di bilancio corrente	0,00	0,00	0,00	0,00	0,00	0,00	0,00	0,00	0,00
06	Servizio sanitario regionale - restituzione maggiori gettiti SSN	0,00	0,00	0,00	0,00	0,00	0,00	0,00	0,00	0,00
07	Ulteriori spese in materia sanitaria	0,00	0,00	0,00	0,00	0,00	0,00	0,00	0,00	0,00
	TOTALE MISSIONE 13 - Tutela della salute	0,00	0,00	0,00	0,00	0,00	0,00	0,00	0,00	0,00
14	MISSIONE 14 - Sviluppo economico e competitività									
01	Industria PMI e Artigianato	0,00	0,00	0,00	0,00	0,00	0,00	0,00	0,00	0,00
02	Commercio - reti distributive - tutela dei consumatori	0,00	0,00	0,00	0,00	0,00	0,00	0,00	0,00	0,00
03	Ricerca e innovazione	0,00	0,00	0,00	0,00	0,00	0,00	0,00	0,00	0,00
04	Reti e altri servizi di pubblica utilità	0,00	0,00	0,00	0,00	0,00	0,00	0,00	0,00	0,00
	TOTALE MISSIONE 14 - Sviluppo economico e competitività	0,00	0,00	0,00	0,00	0,00	0,00	0,00	0,00	0,00
15	MISSIONE 15 - Politiche per il lavoro e la formazione professionale									
01	Servizi per lo sviluppo del mercato del lavoro	0,00	0,00	0,00	0,00	0,00	0,00	0,00	0,00	0,00
02	Formazione professionale	0,00	0,00	0,00	0,00	0,00	0,00	0,00	0,00	0,00
03	Sostegno all'occupazione	0,00	0,00	0,00	0,00	0,00	0,00	0,00	0,00	0,00
	TOTALE MISSIONE 15 - Politiche per il lavoro e la formazione professionale	0,00	0,00	0,00	0,00	0,00	0,00	0,00	0,00	0,00
16	MISSIONE 16 - Agricoltura, politiche agroalimentari e pesca									
01	Sviluppo del settore agricolo e del sistema agroalimentare	0,00	0,00	0,00	0,00	0,00	0,00	0,00	0,00	0,00
02	Caccia e pesca	0,00	0,00	0,00	0,00	0,00	0,00	0,00	0,00	0,00
	TOTALE MISSIONE 16 - Agricoltura, politiche agroalimentari e pesca	0,00	0,00	0,00	0,00	0,00	0,00	0,00	0,00	0,00
17	MISSIONE 17 - Energia e diversificazione delle fonti energetiche									
01	Fonti energetiche	0,00	0,00	0,00	0,00	0,00	0,00	0,00	0,00	0,00

SPESE PER MISSIONI, PROGRAMMI E MACROAGGREGATI
SPESE CORRENTI - PREVISIONI DI COMPETENZA
Esercizio finanziario 2020

MISSIONI E PROGRAMMI \ MACROAGGREGATI		Redditi da lavoro dipendente	Imposte e tasse a carico dell'ente	Acquisto di beni e servizi	Trasferimenti correnti	Interessi passivi	Altre spese per redditi da capitale	Rimborsi e poste correttive delle entrate	Altre Spese Correnti	Totale
		101	102	103	104	107	108	109	110	100
	TOTALE MISSIONE 17 - Energia e diversificazione delle fonti energetiche	0,00	0,00	0,00	0,00	0,00	0,00	0,00	0,00	0,00
18	MISSIONE 18 - Relazioni con le altre autonomie territoriali e locali									
01	Relazioni finanziarie con le altre autonomie territoriali	0,00	0,00	0,00	0,00	0,00	0,00	0,00	0,00	0,00
	TOTALE MISSIONE 18 - Relazioni con le altre autonomie territoriali e locali	0,00	0,00	0,00	0,00	0,00	0,00	0,00	0,00	0,00
19	MISSIONE 19 - Relazioni internazionali									
01	Relazioni internazionali e Cooperazione allo sviluppo	0,00	0,00	0,00	0,00	0,00	0,00	0,00	0,00	0,00
	TOTALE MISSIONE 19 - Relazioni internazionali	0,00	0,00	0,00	0,00	0,00	0,00	0,00	0,00	0,00
20	MISSIONE 20 - Fondi e accantonamenti									
01	Fondo di riserva	0,00	0,00	0,00	0,00	0,00	0,00	0,00	576.666,00	576.666,00
02	Fondo crediti dubbia esigibilita'	0,00	0,00	0,00	0,00	0,00	0,00	0,00	11.229,12	11.229,12
03	Altri Fondi	0,00	0,00	0,00	0,00	0,00	0,00	0,00	3.622.823,28	3.622.823,28
	TOTALE MISSIONE 20 - Fondi e accantonamenti	0,00	0,00	0,00	0,00	0,00	0,00	0,00	4.210.718,40	4.210.718,40
50	MISSIONE 50 - Debito pubblico									
01	Quota interessi ammortamento mutui e prestiti obbligazionari	0,00	0,00	0,00	0,00	0,00	0,00	0,00	0,00	0,00
	TOTALE MISSIONE 50 - Debito pubblico	0,00	0,00	0,00	0,00	0,00	0,00	0,00	0,00	0,00
60	MISSIONE 60 - Anticipazioni finanziarie									
01	Restituzione anticipazioni di tesoreria	0,00	0,00	0,00	0,00	0,00	0,00	0,00	0,00	0,00
	TOTALE MISSIONE 60 - Anticipazioni finanziarie	0,00	0,00	0,00	0,00	0,00	0,00	0,00	0,00	0,00
	TOTALE MACROAGGREGATI	1.067.835,75	116.521,36	39.358.171,88	1.215.000,00	135.482,06	0,00	0,00	4.345.177,25	46.238.188,30

SPESE PER MISSIONI, PROGRAMMI E MACROAGGREGATI
SPESE IN CONTO CAPITALE E SPESE PER INCREMENTO DI ATTIVITA' FINANZIARIE - PREVISIONI DI COMPETENZA
Esercizio finanziario 2020

MISSIONI E PROGRAMMI \ MACROAGGREGATI		Tributi in	Investimenti	Contributi	Altri	Altre spese	Totale	Acquisizioni	Concessione	Concessione	Altre spese	Totale
		conto capitale	fissi lordi e	agli	trasferimenti	in conto	SPESE IN	di attivita'	crediti di	crediti di	per	SPESE PER
		a carico	acquisto di	investimenti	in conto	capitale	CONTO	finanziarie	breve	medio-lungo	incremento	INCREMENTO
		dell'ente	terreni		capitale		CAPITALE		termine	termine	di attivita'	DI ATTIVITA'
											finanziarie	FINANZIARIE
		201	202	203	204	205	200	301	302	303	304	300
01	MISSIONE 01 - Servizi istituzionali, generali e di gestione											
01	Organi istituzionali	0,00	0,00	0,00	0,00	0,00	0,00	0,00	0,00	0,00	0,00	0,00
02	Segreteria generale	0,00	0,00	0,00	0,00	0,00	0,00	0,00	0,00	0,00	0,00	0,00
03	Gestione economica, finanziaria, programmazione e provveditorato	0,00	0,00	0,00	0,00	0,00	0,00	0,00	0,00	0,00	0,00	0,00
04	Gestione delle entrate tributarie e servizi fiscali	0,00	0,00	0,00	0,00	0,00	0,00	0,00	0,00	0,00	0,00	0,00
05	Gestione dei beni demaniali e patrimoniali	0,00	0,00	0,00	0,00	0,00	0,00	0,00	0,00	0,00	0,00	0,00
06	Ufficio tecnico	0,00	0,00	0,00	0,00	0,00	0,00	0,00	0,00	0,00	0,00	0,00
07	Elezioni e consultazioni popolari - Anagrafe e stato civile	0,00	0,00	0,00	0,00	0,00	0,00	0,00	0,00	0,00	0,00	0,00
08	Statistica e sistemi informativi	0,00	0,00	0,00	0,00	0,00	0,00	0,00	0,00	0,00	0,00	0,00
09	Assistenza tecnico-amministrativa agli enti locali	0,00	0,00	0,00	0,00	0,00	0,00	0,00	0,00	0,00	0,00	0,00
10	Risorse umane	0,00	0,00	0,00	0,00	0,00	0,00	0,00	0,00	0,00	0,00	0,00
11	Altri servizi generali	0,00	0,00	0,00	0,00	0,00	0,00	0,00	0,00	0,00	0,00	0,00
	TOTALE MISSIONE 01 - Servizi istituzionali, generali e di gestione	0,00	0,00	0,00	0,00	0,00	0,00	0,00	0,00	0,00	0,00	0,00
02	MISSIONE 02 - Giustizia											
01	Uffici giudiziari	0,00	0,00	0,00	0,00	0,00	0,00	0,00	0,00	0,00	0,00	0,00
02	Casa circondariale e altri servizi	0,00	0,00	0,00	0,00	0,00	0,00	0,00	0,00	0,00	0,00	0,00
	TOTALE MISSIONE 02 - Giustizia	0,00	0,00	0,00	0,00	0,00	0,00	0,00	0,00	0,00	0,00	0,00
03	MISSIONE 03 - Ordine pubblico e sicurezza											
01	Polizia locale e amministrativa	0,00	0,00	0,00	0,00	0,00	0,00	0,00	0,00	0,00	0,00	0,00
02	Sistema integrato di sicurezza urbana	0,00	0,00	0,00	0,00	0,00	0,00	0,00	0,00	0,00	0,00	0,00
	TOTALE MISSIONE 03 - Ordine pubblico e sicurezza	0,00	0,00	0,00	0,00	0,00	0,00	0,00	0,00	0,00	0,00	0,00
04	MISSIONE 04 - Istruzione e diritto allo studio											
01	Istruzione prescolastica	0,00	0,00	0,00	0,00	0,00	0,00	0,00	0,00	0,00	0,00	0,00
02	Altri ordini di istruzione non universitaria	0,00	0,00	0,00	0,00	0,00	0,00	0,00	0,00	0,00	0,00	0,00
04	Istruzione universitaria	0,00	0,00	0,00	0,00	0,00	0,00	0,00	0,00	0,00	0,00	0,00
05	Istruzione tecnica superiore	0,00	0,00	0,00	0,00	0,00	0,00	0,00	0,00	0,00	0,00	0,00
06	Servizi ausiliari all'istruzione	0,00	0,00	0,00	0,00	0,00	0,00	0,00	0,00	0,00	0,00	0,00
07	Diritto allo studio	0,00	0,00	0,00	0,00	0,00	0,00	0,00	0,00	0,00	0,00	0,00

SPESE PER MISSIONI, PROGRAMMI E MACROAGGREGATI
SPESE IN CONTO CAPITALE E SPESE PER INCREMENTO DI ATTIVITA' FINANZIARIE - PREVISIONI DI COMPETENZA
Esercizio finanziario 2020

MISSIONI E PROGRAMMI \ MACROAGGREGATI		Tributi in conto capitale a carico dell'ente	Investimenti fissi lordi e acquisto di terreni	Contributi agli investimenti	Altri trasferimenti in conto capitale	Altre spese in conto capitale	Totale SPESE IN CONTO CAPITALE	Acquisizioni di attivita' finanziarie	Concessione crediti di breve termine	Concessione crediti di medio-lungo termine	Altre spese per incremento di attivita' finanziarie	Totale SPESE PER INCREMENTO DI ATTIVITA' FINANZIARIE
		201	202	203	204	205	200	301	302	303	304	300
	TOTALE MISSIONE 04 - Istruzione e diritto allo studio	0,00	0,00	0,00	0,00	0,00	0,00	0,00	0,00	0,00	0,00	0,00
05	MISSIONE 05 - Tutela e valorizzazione dei beni e delle attività culturali											
01	Valorizzazione dei beni di interesse storico	0,00	0,00	0,00	0,00	0,00	0,00	0,00	0,00	0,00	0,00	0,00
02	Attività culturali e interventi diversi nel settore culturale	0,00	0,00	0,00	0,00	0,00	0,00	0,00	0,00	0,00	0,00	0,00
	TOTALE MISSIONE 05 - Tutela e valorizzazione dei beni e delle attività culturali	0,00	0,00	0,00	0,00	0,00	0,00	0,00	0,00	0,00	0,00	0,00
06	MISSIONE 06 - Politiche giovanili, sport e tempo libero											
01	Sport e tempo libero	0,00	0,00	0,00	0,00	0,00	0,00	0,00	0,00	0,00	0,00	0,00
02	Giovani	0,00	0,00	0,00	0,00	0,00	0,00	0,00	0,00	0,00	0,00	0,00
	TOTALE MISSIONE 06 - Politiche giovanili, sport e tempo libero	0,00	0,00	0,00	0,00	0,00	0,00	0,00	0,00	0,00	0,00	0,00
07	MISSIONE 07 - Turismo											
01	Sviluppo e valorizzazione del turismo	0,00	0,00	0,00	0,00	0,00	0,00	0,00	0,00	0,00	0,00	0,00
	TOTALE MISSIONE 07 - Turismo	0,00	0,00	0,00	0,00	0,00	0,00	0,00	0,00	0,00	0,00	0,00
08	MISSIONE 08 - Assetto del territorio ed edilizia abitativa											
01	Urbanistica e assetto del territorio	0,00	0,00	0,00	0,00	0,00	0,00	0,00	0,00	0,00	0,00	0,00
02	Edilizia residenziale pubblica e locale e piani di edilizia economico-popolare	0,00	0,00	0,00	0,00	0,00	0,00	0,00	0,00	0,00	0,00	0,00
	TOTALE MISSIONE 08 - Assetto del territorio ed edilizia abitativa	0,00	0,00	0,00	0,00	0,00	0,00	0,00	0,00	0,00	0,00	0,00
09	MISSIONE 09 - Sviluppo sostenibile e tutela del territorio e dell'ambiente											
01	Difesa del suolo	0,00	0,00	0,00	0,00	0,00	0,00	0,00	0,00	0,00	0,00	0,00
02	Tutela, valorizzazione e recupero ambientale	0,00	0,00	0,00	0,00	0,00	0,00	0,00	0,00	0,00	0,00	0,00
03	Rifiuti	0,00	1.108.125,98	0,00	0,00	0,00	1.108.125,98	0,00	0,00	0,00	0,00	0,00

SPESE PER MISSIONI, PROGRAMMI E MACROAGGREGATI
SPESE IN CONTO CAPITALE E SPESE PER INCREMENTO DI ATTIVITA' FINANZIARIE - PREVISIONI DI COMPETENZA
Esercizio finanziario 2020

MISSIONI E PROGRAMMI \ MACROAGGREGATI		Tributi in	Investimenti	Contributi	Altri	Altre spese	Totale	Acquisizioni	Concessione	Concessione	Altre spese	Totale
		conto capitale	fissi lordi e	agli	trasferimenti	in conto	SPESE IN	di attivita'	crediti di	crediti di	per	SPESE PER
		a carico	acquisto di	investimenti	in conto	capitale	CONTO	finanziarie	breve	medio-lungo	incremento	INCREMENTO
		dell'ente	terreni		capitale		CAPITALE		termine	termine	di attivita'	DI ATTIVITA'
											finanziarie	FINANZIARIE
		201	202	203	204	205	200	301	302	303	304	300
04	Servizio idrico integrato	0,00	0,00	0,00	0,00	0,00	0,00	0,00	0,00	0,00	0,00	0,00
05	Aree protette, parchi naturali, protezione naturalistica e forestazione	0,00	0,00	0,00	0,00	0,00	0,00	0,00	0,00	0,00	0,00	0,00
06	Tutela e valorizzazione delle risorse idriche	0,00	0,00	0,00	0,00	0,00	0,00	0,00	0,00	0,00	0,00	0,00
07	Sviluppo sostenibile territorio montano piccoli Comuni	0,00	0,00	0,00	0,00	0,00	0,00	0,00	0,00	0,00	0,00	0,00
08	Qualità dell'aria e riduzione dell'inquinamento	0,00	0,00	0,00	0,00	0,00	0,00	0,00	0,00	0,00	0,00	0,00
TOTALE MISSIONE 09 - Sviluppo sostenibile e tutela del territorio e dell'ambiente		0,00	1.108.125,98	0,00	0,00	0,00	1.108.125,98	0,00	0,00	0,00	0,00	0,00
MISSIONE 10 - Trasporti e diritto alla mobilità												
10	Trasporto ferroviario	0,00	0,00	0,00	0,00	0,00	0,00	0,00	0,00	0,00	0,00	0,00
01	Trasporto pubblico locale	0,00	0,00	0,00	0,00	0,00	0,00	0,00	0,00	0,00	0,00	0,00
02	Trasporto per vie d'acqua	0,00	0,00	0,00	0,00	0,00	0,00	0,00	0,00	0,00	0,00	0,00
03	Altre modalità di trasporto	0,00	0,00	0,00	0,00	0,00	0,00	0,00	0,00	0,00	0,00	0,00
04	Viabilità e infrastrutture stradali	0,00	0,00	0,00	0,00	0,00	0,00	0,00	0,00	0,00	0,00	0,00
05												
TOTALE MISSIONE 10 - Trasporti e diritto alla mobilità		0,00	0,00	0,00	0,00	0,00	0,00	0,00	0,00	0,00	0,00	0,00
MISSIONE 11 - Soccorso civile												
11	Sistema di protezione civile	0,00	0,00	0,00	0,00	0,00	0,00	0,00	0,00	0,00	0,00	0,00
01	Interventi a seguito di calamità naturali	0,00	0,00	0,00	0,00	0,00	0,00	0,00	0,00	0,00	0,00	0,00
02												
TOTALE MISSIONE 11 - Soccorso civile		0,00	0,00	0,00	0,00	0,00	0,00	0,00	0,00	0,00	0,00	0,00
MISSIONE 12 - Diritti sociali, politiche sociali e famiglia												
12	Interventi per l'infanzia e i minori e per asili nido	0,00	0,00	0,00	0,00	0,00	0,00	0,00	0,00	0,00	0,00	0,00
01	Interventi per la disabilità	0,00	0,00	0,00	0,00	0,00	0,00	0,00	0,00	0,00	0,00	0,00
02	Interventi per gli anziani	0,00	0,00	0,00	0,00	0,00	0,00	0,00	0,00	0,00	0,00	0,00
03	Interventi per soggetti a rischio di esclusione sociale	0,00	0,00	0,00	0,00	0,00	0,00	0,00	0,00	0,00	0,00	0,00
04												
05	Interventi per le famiglie	0,00	0,00	0,00	0,00	0,00	0,00	0,00	0,00	0,00	0,00	0,00
06	Interventi per il diritto alla casa	0,00	0,00	0,00	0,00	0,00	0,00	0,00	0,00	0,00	0,00	0,00
07	Programmazione e governo della rete dei servizi sociosanitari e sociali	0,00	0,00	0,00	0,00	0,00	0,00	0,00	0,00	0,00	0,00	0,00
08	Cooperazione e associazionismo	0,00	0,00	0,00	0,00	0,00	0,00	0,00	0,00	0,00	0,00	0,00
09	Servizio necroscopico e cimiteriale	0,00	0,00	0,00	0,00	0,00	0,00	0,00	0,00	0,00	0,00	0,00

SPESE PER MISSIONI, PROGRAMMI E MACROAGGREGATI
SPESE IN CONTO CAPITALE E SPESE PER INCREMENTO DI ATTIVITA' FINANZIARIE - PREVISIONI DI COMPETENZA
Esercizio finanziario 2020

MISSIONI E PROGRAMMI \ MACROAGGREGATI		Tributi in conto capitale a carico dell'ente	Investimenti fissi lordi e acquisto di terreni	Contributi agli investimenti	Altri trasferimenti in conto capitale	Altre spese in conto capitale	Totale SPESE IN CONTO CAPITALE	Acquisizioni di attivita' finanziarie	Concessione crediti di breve termine	Concessione crediti di medio-lungo termine	Altre spese per incremento di attivita' finanziarie	Totale SPESE PER INCREMENTO DI ATTIVITA' FINANZIARIE
		201	202	203	204	205	200	301	302	303	304	300
	TOTALE MISSIONE 12 - Diritti sociali, politiche sociali e famiglia	0,00	0,00	0,00	0,00	0,00	0,00	0,00	0,00	0,00	0,00	0,00
13	MISSIONE 13 - Tutela della salute											
04	Servizio sanitario regionale - ripiano di disavanzi sanitari relativi ad esercizi pregressi	0,00	0,00	0,00	0,00	0,00	0,00	0,00	0,00	0,00	0,00	0,00
05	Servizio sanitario regionale - investimenti sanitari	0,00	0,00	0,00	0,00	0,00	0,00	0,00	0,00	0,00	0,00	0,00
07	Ulteriori spese in materia sanitaria	0,00	0,00	0,00	0,00	0,00	0,00	0,00	0,00	0,00	0,00	0,00
	TOTALE MISSIONE 13 - Tutela della salute	0,00	0,00	0,00	0,00	0,00	0,00	0,00	0,00	0,00	0,00	0,00
14	MISSIONE 14 - Sviluppo economico e competitività											
01	Industria PMI e Artigianato	0,00	0,00	0,00	0,00	0,00	0,00	0,00	0,00	0,00	0,00	0,00
02	Commercio - reti distributive - tutela dei consumatori	0,00	0,00	0,00	0,00	0,00	0,00	0,00	0,00	0,00	0,00	0,00
03	Ricerca e innovazione	0,00	0,00	0,00	0,00	0,00	0,00	0,00	0,00	0,00	0,00	0,00
04	Reti e altri servizi di pubblica utilità	0,00	0,00	0,00	0,00	0,00	0,00	0,00	0,00	0,00	0,00	0,00
	TOTALE MISSIONE 14 - Sviluppo economico e competitività	0,00	0,00	0,00	0,00	0,00	0,00	0,00	0,00	0,00	0,00	0,00
15	MISSIONE 15 - Politiche per il lavoro e la formazione professionale											
01	Servizi per lo sviluppo del mercato del lavoro	0,00	0,00	0,00	0,00	0,00	0,00	0,00	0,00	0,00	0,00	0,00
02	Formazione professionale	0,00	0,00	0,00	0,00	0,00	0,00	0,00	0,00	0,00	0,00	0,00
03	Sostegno all'occupazione	0,00	0,00	0,00	0,00	0,00	0,00	0,00	0,00	0,00	0,00	0,00
	TOTALE MISSIONE 15 - Politiche per il lavoro e la formazione professionale	0,00	0,00	0,00	0,00	0,00	0,00	0,00	0,00	0,00	0,00	0,00
16	MISSIONE 16 - Agricoltura, politiche agroalimentari e pesca											
01	Sviluppo del settore agricolo e del sistema agroalimentare	0,00	0,00	0,00	0,00	0,00	0,00	0,00	0,00	0,00	0,00	0,00
02	Caccia e pesca	0,00	0,00	0,00	0,00	0,00	0,00	0,00	0,00	0,00	0,00	0,00
	TOTALE MISSIONE 16 - Agricoltura, politiche agroalimentari e pesca	0,00	0,00	0,00	0,00	0,00	0,00	0,00	0,00	0,00	0,00	0,00
17	MISSIONE 17 - Energia e diversificazione delle fonti											

SPESE PER MISSIONI, PROGRAMMI E MACROAGGREGATI
SPESE IN CONTO CAPITALE E SPESE PER INCREMENTO DI ATTIVITA' FINANZIARIE - PREVISIONI DI COMPETENZA
Esercizio finanziario 2020

MISSIONI E PROGRAMMI \ MACROAGGREGATI		Tributi in conto capitale a carico dell'ente	Investimenti fissi lordi e acquisto di terreni	Contributi agli investimenti	Altri trasferimenti in conto capitale	Altre spese in conto capitale	Totale SPESE IN CONTO CAPITALE	Acquisizioni di attivita' finanziarie	Concessione crediti di breve termine	Concessione crediti di medio-lungo termine	Altre spese per incremento di attivita' finanziarie	Totale SPESE PER INCREMENTO DI ATTIVITA' FINANZIARIE
		201	202	203	204	205	200	301	302	303	304	300
01	<i>energetiche</i>											
	Fonti energetiche	0,00	0,00	0,00	0,00	0,00	0,00	0,00	0,00	0,00	0,00	0,00
	TOTALE MISSIONE 17 - Energia e diversificazione delle fonti energetiche	0,00	0,00	0,00	0,00	0,00	0,00	0,00	0,00	0,00	0,00	0,00
18 01	MISSIONE 18 - Relazioni con le altre autonomie territoriali e locali											
	Relazioni finanziarie con le altre autonomie territoriali	0,00	0,00	0,00	0,00	0,00	0,00	0,00	0,00	0,00	0,00	0,00
	TOTALE MISSIONE 18 - Relazioni con le altre autonomie territoriali e locali	0,00	0,00	0,00	0,00	0,00	0,00	0,00	0,00	0,00	0,00	0,00
19 01	MISSIONE 19 - Relazioni internazionali											
	Relazioni internazionali e Cooperazione allo sviluppo	0,00	0,00	0,00	0,00	0,00	0,00	0,00	0,00	0,00	0,00	0,00
	TOTALE MISSIONE 19 - Relazioni internazionali	0,00	0,00	0,00	0,00	0,00	0,00	0,00	0,00	0,00	0,00	0,00
20 02 03	MISSIONE 20 - Fondi e accantonamenti											
	Fondo crediti dubbia esigibilita'	0,00	0,00	0,00	0,00	0,00	0,00	0,00	0,00	0,00	0,00	0,00
	Altri Fondi	0,00	0,00	0,00	0,00	0,00	0,00	0,00	0,00	0,00	0,00	0,00
	TOTALE MISSIONE 20 - Fondi e accantonamenti	0,00	0,00	0,00	0,00	0,00	0,00	0,00	0,00	0,00	0,00	0,00
	TOTALE MACROAGGREGATI	0,00	1.108.125,98	0,00	0,00	0,00	1.108.125,98	0,00	0,00	0,00	0,00	0,00

SPESE PER MISSIONI, PROGRAMMI E MACROAGGREGATI
SPESE PER RIMBORSO DI PRESTITI - PREVISIONI DI COMPETENZA
Esercizio finanziario 2020

MISSIONI E PROGRAMMI \ MACROAGGREGATI		Rimborso di titoli obbligazionari	Rimborso prestiti a breve termine	Rimborso mutui e altri finanziamenti a medio lungo termine	Rimborso di altre forme di indebitamento	Fondo per rimborso prestiti	Totale
		401	402	403	404	405	400
20	MISSIONE 20 - Fondi e accantonamenti						
03	Altri Fondi	0,00	0,00	0,00	0,00	0,00	0,00
	TOTALE MISSIONE 20 - Fondi e accantonamenti	0,00	0,00	0,00	0,00	0,00	0,00
50	MISSIONE 50 - Debito pubblico						
02	Quota capitale ammortamento mutui e prestiti obbligazionari	0,00	0,00	0,00	0,00	0,00	0,00
	TOTALE MISSIONE 50 - Debito pubblico	0,00	0,00	0,00	0,00	0,00	0,00

SPESE PER MISSIONI, PROGRAMMI E MACROAGGREGATI
SPESE PER PER CONTO TERZI E PARTITE DI GIRO - PREVISIONI DI COMPETENZA
Esercizio finanziario 2020

MISSIONI E PROGRAMMI \ MACROAGGREGATI		<i>Uscite per partite di giro</i>	<i>Uscite per conto terzi</i>	<i>Totale</i>
		701	702	700
99	MISSIONE 99 - Servizi per conto terzi			
01	Servizi per conto terzi - Partite di giro	5.082.000,00	279.000,00	5.361.000,00
02	Anticipazioni per il finanziamento del sistema sanitario nazionale	0,00	0,00	0,00
	TOTALE MISSIONE 99 - Servizi per conto terzi	5.082.000,00	279.000,00	5.361.000,00

**SPESE PER TITOLI E MACROAGGREGATI
PREVISIONI DI COMPETENZA**

TITOLI E MACROAGGREGATI DI SPESA		Previsioni dell'anno 2018		Previsioni dell'anno 2019		Previsioni dell'anno 2020	
		Totale	- di cui non ricorrenti	Totale	- di cui non ricorrenti	Totale	- di cui non ricorrenti
	TITOLO 1 - Spese correnti						
101	Redditi da lavoro dipendente	1.067.835,75	0,00	1.067.835,75	0,00	1.067.835,75	0,00
102	Imposte e tasse a carico dell'ente	116.521,36	0,00	116.521,36	0,00	116.521,36	0,00
103	Acquisto di beni e servizi	39.373.171,88	0,00	39.358.171,88	0,00	39.358.171,88	0,00
104	Trasferimenti correnti	1.215.000,00	0,00	1.215.000,00	0,00	1.215.000,00	0,00
107	Interessi passivi	135.482,06	0,00	135.482,06	0,00	135.482,06	0,00
110	Altre spese correnti	4.345.177,25	0,00	4.345.177,25	0,00	4.345.177,25	0,00
100	Totale TITOLO 1	46.253.188,30	0,00	46.238.188,30	0,00	46.238.188,30	0,00
	TITOLO 2 - Spese in conto capitale						
202	Investimenti fissi lordi e acquisto di terreni	1.108.125,98	0,00	1.108.125,98	0,00	1.108.125,98	0,00
203	Contributi agli investimenti	0,00	0,00	0,00	0,00	0,00	0,00
205	Altre spese in conto capitale	0,00	0,00	0,00	0,00	0,00	0,00
200	Totale TITOLO 2	1.108.125,98	0,00	1.108.125,98	0,00	1.108.125,98	0,00
	TITOLO 3 - Spese per incremento di attività finanziarie						
301	Acquisizioni di attività finanziarie	0,00	0,00	0,00	0,00	0,00	0,00
300	Totale TITOLO 3	0,00	0,00	0,00	0,00	0,00	0,00
	TITOLO 4 - Rimborso di prestiti						
403	Rimborso mutui e altri finanziamenti a medio lungo termine	0,00	0,00	0,00	0,00	0,00	0,00
400	Totale TITOLO 4	0,00	0,00	0,00	0,00	0,00	0,00
	TITOLO 5 - Chiusura Anticipazioni da istituto tesoriere/cassiere						
501	Chiusura Anticipazioni ricevute da istituto tesoriere/cassiere	10.000.000,00	0,00	10.000.000,00	0,00	10.000.000,00	0,00
500	Totale TITOLO 5	10.000.000,00	0,00	10.000.000,00	0,00	10.000.000,00	0,00
	TITOLO 7 - Spese per conto terzi e partite di giro						
701	Uscite per partite di giro	5.082.000,00	0,00	5.082.000,00	0,00	5.082.000,00	0,00
702	Uscite per conto terzi	279.000,00	0,00	279.000,00	0,00	279.000,00	0,00
700	Totale TITOLO 7	5.361.000,00	0,00	5.361.000,00	0,00	5.361.000,00	0,00
	TOTALE	62.722.314,28	0,00	62.707.314,28	0,00	62.707.314,28	0,00

Piano degli indicatori di bilancio
Bilancio di previsione esercizi 2018, 2019 e 2020, approvato il
Indicatori sintetici

TIPOLOGIA INDICATORE	DEFINIZIONE	VALORE INDICATORE (indicare tante colonne quanti sono gli esercizi considerati nel bilancio di previsione) (dati percentuali)			
		2018	2019	2020	
1 Rigidità strutturale di bilancio					
1.1	Incidenza spese rigide (disavanzo, personale e debito) su entrate correnti	[Disavanzo iscritto in spesa + Stanziamenti competenza (Macroaggregati 1.1 "Redditi di lavoro dipendente" + 1.7 "Interessi passivi" + Titolo 4 "Rimborso prestiti" + "IRAP" [pdc U.1.02.01.01] - FPV entrata concernente il Macroaggregato 1.1 + FPV spesa concernente il Macroaggregato 1.1)] / (Stanziamenti di competenza dei primi tre titoli delle Entrate)	2,67	2,67	2,67
2 Entrate correnti					
2.1	Indicatore di realizzazione delle previsioni di competenza concernenti le entrate correnti	Media accertamenti primi tre titoli di entrata nei tre esercizi precedenti / Stanziamenti di competenza dei primi tre titoli delle "Entrate correnti" (4)	94,54	94,57	94,57
2.2	Indicatore di realizzazione delle previsioni di cassa corrente	Media incassi primi tre titoli di entrata nei tre esercizi precedenti / Stanziamenti di cassa dei primi tre titoli delle "Entrate correnti" (4)	55,87		
2.3	Indicatore di realizzazione delle previsioni di competenza concernenti le entrate proprie	Media accertamenti nei tre esercizi precedenti (pdc E.1.01.00.00.000 "Tributi" - "Compartecipazioni di tributi" E.1.01.04.00.000 + E.3.00.00.00.000 "Entrate extratributarie") / Stanziamenti di competenza dei primi tre titoli delle "Entrate correnti" (4)	94,54	94,57	94,57
2.4	Indicatore di realizzazione delle previsioni di cassa concernenti le entrate proprie	Media incassi nei tre esercizi precedenti (pdc E.1.01.00.00.000 "Tributi" - "Compartecipazioni di tributi" E.1.01.04.00.000 + E.3.00.00.00.000 "Entrate extratributarie") / Stanziamenti di cassa dei primi tre titoli delle "Entrate correnti" (4)	55,87		
3 Spese di personale					
3.1	Incidenza spesa personale sulla spesa corrente (Indicatore di equilibrio economico-finanziario)	Stanziamenti di competenza (Macroaggregato 1.1 + IRAP [pdc U.1.02.01.01] - FPV entrata concernente il Macroaggregato 1.1 + FPV spesa concernente il Macroaggregato 1.1) / Stanziamenti competenza (Spesa corrente - FCDE corrente - FPV di entrata concernente il Macroaggregato 1.1 + FPV spesa concernente il Macroaggregato 1.1)	2,44	2,44	2,44
3.2	Incidenza del salario accessorio ed incentivante rispetto al totale della spesa di personale. Indica il peso delle componenti afferenti alla contrattazione decentrata dell'ente rispetto al totale dei redditi da lavoro	(pdc 1.01.01.004 + 1.01.01.008 "indennità e altri compensi al personale a tempo indeterminato e determinato" + pdc 1.01.01.003 + 1.01.01.007 "straordinario al personale a tempo indeterminato e determinato" + FPV in uscita concernente il Macroaggregato 1.1 - FPV di entrata concernente il Macroaggregato 1.1) / (Macroaggregato 1.1 + pdc 1.02.01.01 "IRAP" - FPV di entrata concernente il Macroaggregato 1.1 + FPV spesa concernente il Macroaggregato 1.1)	2,26	2,26	2,26

Piano degli indicatori di bilancio
Bilancio di previsione esercizi 2018, 2019 e 2020, approvato il
Indicatori sintetici

TIPOLOGIA INDICATORE	DEFINIZIONE	VALORE INDICATORE (indicare tante colonne quanti sono gli esercizi considerati nel bilancio di previsione) (dati percentuali)			
		2018	2019	2020	
3.3	Incidenza della spesa di personale con forme di contratto flessibile. Indica come gli enti soddisfano le proprie esigenze di risorse umane, mixando le varie alternative contrattuali più rigide (personale dipendente) o meno rigide (forme di lavoro	Stanziamanti di competenza (pdc U.1.03.02.010 "Consulenze" + pdc U.1.03.02.12 "lavoro flessibile/LSU/Lavoro interinale") / Stanziamanti di competenza (Macroaggregato 1.1 "Redditi di lavoro dipendente" + pdc U.1.02.01.01 "IRAP" + FPV in uscita concernente il Macroaggregato 1.1 - FPV in entrata concernente il Macroaggregato 1.1)	0,00	0,00	0,00
3.4	Spesa di personale procapite (Indicatore di equilibrio dimensionale in valore assoluto)	Stanziamanti di competenza (Macroaggregato 1.1 + IRAP [pdc 1.02.01.01] - FPV entrata concernente il Macroaggregato 1.1 + FPV spesa concernente il Macroaggregato 1.1) / popolazione residente (Popolazione al 1° gennaio dell'esercizio di riferimento o, se non disponibile, al 1° gennaio dell'ultimo anno disponibile)	4,34	4,34	4,34
4 Esternalizzazione dei servizi					
4.1	Indicatore di esternalizzazione dei servizi	Stanziamanti di competenza (pdc U.1.03.02.15.000 "Contratti di servizio pubblico" + pdc U.1.04.03.01.000 "Trasferimenti correnti a imprese controllate" + pdc U.1.04.03.02.000 "Trasferimenti correnti a altre imprese partecipate") al netto del relativo FPV di spesa / totale stanziamenti di competenza spese Titolo I al netto del FPV	78,67	78,70	78,70
5 Interessi passivi					
5.1	Incidenza degli interessi passivi sulle entrate correnti (che ne costituiscono la fonte di copertura)	Stanziamanti di competenza Macroaggregato 1.7 "Interessi passivi" / Stanziamanti di competenza primi tre titoli ("Entrate correnti")	0,29	0,29	0,29
5.2	Incidenza degli interessi sulle anticipazioni sul totale degli interessi passivi	Stanziamanti di competenza voce del piano dei conti finanziario U.1.07.06.04.000 "Interessi passivi su anticipazioni di tesoreria" / Stanziamanti di competenza Macroaggregato 1.7 "Interessi passivi"	36,68	36,68	36,68
5.3	Incidenza degli interessi di mora sul totale degli interessi passivi	Stanziamanti di competenza voce del piano dei conti finanziario U.1.07.06.02.000 "Interessi di mora" / Stanziamanti di competenza Macroaggregato 1.7 "Interessi passivi"	0,00	0,00	0,00
6 Investimenti					
6.1	Incidenza investimenti su spesa corrente e in conto capitale	Totale stanziamento di competenza Macroaggregati 2.2 + 2.3 al netto dei relativi FPV / Totale stanziamento di competenza titolo 1° e 2° della spesa al netto del FPV	2,34	2,34	2,34
6.2	Investimenti diretti procapite (Indicatore di equilibrio dimensionale in valore assoluto)	Stanziamanti di competenza per Macroaggregato 2.2 "Investimenti fissi lordi e acquisto di terreni" al netto del relativo FPV / popolazione residente (al 1° gennaio dell'esercizio di riferimento o, se non disponibile, al 1° gennaio dell'ultimo anno disponibile)	4,26	4,26	4,26

Piano degli indicatori di bilancio
Bilancio di previsione esercizi 2018, 2019 e 2020, approvato il
Indicatori sintetici

TIPOLOGIA INDICATORE	DEFINIZIONE	VALORE INDICATORE (indicare tante colonne quanti sono gli esercizi considerati nel bilancio di previsione) (dati percentuali)		
		2018	2019	2020
6.3 Contributi agli investimenti procapite (Indicatore di equilibrio dimensionale in valore assoluto)	Stanziamanti di competenza Macroaggregato 2.2 Contributi agli investimenti al netto del relativo FPV / popolazione residente (al 1° gennaio dell'esercizio di riferimento o, se non disponibile, al 1° gennaio dell'ultimo anno disponibile)	0,00	0,00	0,00
6.4 Investimenti complessivi procapite (Indicatore di equilibrio dimensionale in valore assoluto)	Totale stanziamenti di competenza per Macroaggregati 2.2 "Investimenti fissi lordi e acquisto di terreni" e 2.3 "Contributi agli investimenti" al netto dei relativi FPV / popolazione residente (al 1° gennaio dell'esercizio di riferimento o, se non disponibile, al 1° gennaio dell'ultimo anno disponibile)	4,26	4,26	4,26
6.5 Quota investimenti complessivi finanziati dal risparmio corrente	Margine corrente di competenza / Stanziamenti di competenza (Macroaggregato 2.2 "Investimenti fissi lordi e acquisto di terreni" + Macroaggregato 2.3 "Contributi agli investimenti") (10)	100,00	100,00	100,00
6.6 Quota investimenti complessivi finanziati dal saldo positivo delle partite finanziarie	Saldo positivo di competenza delle partite finanziarie / Stanziamenti di competenza (Macroaggregato 2.2 "Investimenti fissi lordi e acquisto di terreni" + Macroaggregato 2.3 "Contributi agli investimenti") (10)	0,00	0,00	0,00
6.7 Quota investimenti complessivi finanziati da debito	Stanziamanti di competenza (Titolo 6 "Accensione di prestiti" - Categoria 6.02.02 "Anticipazioni" - Categoria 6.03.03 "Accensione prestiti a seguito di escussione di garanzie" - Accensioni di prestiti da rinegoziazioni)/Stanziamenti di competenza (Macroaggregato 2.2 "Investimenti fissi lordi e acquisto di terreni" + Macroaggregato 2.3 "Contributi agli investimenti") (10)	0,00	0,00	0,00
7 Debiti non finanziari				
7.1 Indicatore di smaltimento debiti commerciali	Stanziamanto di cassa (Macroaggregati 1.3 "Acquisto di beni e servizi" + 2.2 "Investimenti fissi lordi e acquisto di terreni") / stanziamenti di competenza e residui al netto dei relativi FPV (Macroaggregati 1.3 "Acquisto di beni e servizi" + 2.2 "Investimenti fissi lordi e acquisto di terreni")	100,00		
7.2 Indicatore di smaltimento debiti verso altre amministrazioni pubbliche	Stanziamanto di cassa [Trasferimenti correnti a Amministrazioni Pubbliche (U.1.04.01.00.000) + Trasferimenti di tributi (U.1.05.00.00.000) + Fondi perequativi (U.1.06.00.00.000) + Contributi agli investimenti a Amministrazioni pubbliche (U.2.03.01.00.000) + Altri trasferimenti in conto capitale (U.2.04.01.00.000 + U.2.04.11.00.000 + U.2.04.16.00.000 + U.2.04.21.00.000)] / stanziamenti di competenza e residui, al netto dei relativi FPV, dei [Trasferimenti correnti a Amministrazioni Pubbliche (U.1.04.01.00.000) + Trasferimenti di tributi (U.1.05.00.00.000) + Fondi perequativi (U.1.06.00.00.000) + Contributi agli investimenti a Amministrazioni pubbliche (U.2.03.01.00.000) + Altri trasferimenti in conto capitale (U.2.04.01.00.000 + U.2.04.11.00.000 + U.2.04.16.00.000 + U.2.04.21.00.000)]	100,00		
8 Debiti finanziari				

Piano degli indicatori di bilancio
Bilancio di previsione esercizi 2018, 2019 e 2020, approvato il
Indicatori sintetici

TIPOLOGIA INDICATORE	DEFINIZIONE	VALORE INDICATORE (indicare tante colonne quanti sono gli esercizi considerati nel bilancio di previsione) (dati percentuali)		
		2018	2019	2020
8.1 Incidenza estinzioni debiti finanziari	(Totale competenza Titolo 4 della spesa) / Debito da finanziamento al 31/12 dell'esercizio precedente (2)			
8.2 Sostenibilità debiti finanziari	Stanzamenti di competenza [1.7 "Interessi passivi" - "Interessi di mora" (U.1.07.06.02.000) - "Interessi per anticipazioni prestiti" (U.1.07.06.04.000)] + Titolo 4 della spesa - [Entrate categoria 4.02.06.00.000 "Contributi agli investimenti direttamente destinati al rimborso dei prestiti da amministrazioni pubbliche" + "Trasferimenti in conto capitale per assunzione di debiti dell'amministrazione da parte di amministrazioni pubbliche" (E.4.03.01.00.000) + "Trasferimenti in contocapitale da parte di amministrazioni pubbliche per cancellazione di debiti dell'amministrazione" (E.4.03.04.00.000)] / Stanzamenti competenza titoli 1, 2 e 3 delle entrate	0,18	0,18	0,18
8.3 Indebitamento procapite (in valore assoluto)	Debito di finanziamento al 31/12 (2) / popolazione residente (al 1° gennaio dell'esercizio di riferimento o, se non disponibile, al 1° gennaio dell'ultimo anno disponibile)			
9 Composizione avanzo di amministrazione presunto dell'esercizio precedente (5)				
9.1 Incidenza quota libera di parte corrente nell'avanzo presunto	Quota libera di parte corrente dell'avanzo presunto/Avanzo di amministrazione presunto (6)	0,00		
9.2 Incidenza quota libera in c/capitale nell'avanzo presunto	Quota libera in conto capitale dell'avanzo presunto/Avanzo di amministrazione presunto (7)	0,00		
9.3 Incidenza quota accantonata nell'avanzo presunto	Quota accantonata dell'avanzo presunto/Avanzo di amministrazione presunto (8)	0,05		
9.4 Incidenza quota vincolata nell'avanzo presunto	Quota vincolata dell'avanzo presunto/Avanzo di amministrazione presunto (9)	99,95		
10 Disavanzo di amministrazione presunto dell'esercizio precedente				
10.1 Quota disavanzo che si prevede di ripianare nell'esercizio	Disavanzo iscritto in spesa del bilancio di previsione / Totale disavanzo di amministrazione di cui alla lettera E dell'allegato riguardante il risultato di amministrazione presunto (3)			
10.2 Sostenibilità patrimoniale del disavanzo presunto	Totale disavanzo di amministrazione di cui alla lettera E dell'allegato riguardante il risultato di amministrazione presunto (3) / Patrimonio netto (1)			
10.3 Sostenibilità disavanzo a carico dell'esercizio	Disavanzo iscritto in spesa del bilancio di previsione / Competenza dei titoli 1, 2 e 3 delle entrate	0,00	0,00	0,00
11 Fondo pluriennale vincolato				

Piano degli indicatori di bilancio
Bilancio di previsione esercizi 2018, 2019 e 2020, approvato il
Indicatori sintetici

TIPOLOGIA INDICATORE	DEFINIZIONE	VALORE INDICATORE (indicare tante colonne quanti sono gli esercizi considerati nel bilancio di previsione) (dati percentuali)		
		2018	2019	2020
11.1 Utilizzo del FPV	(Fondo pluriennale vincolato corrente e capitale iscritto in entrata del bilancio - Quota del fondo pluriennale vincolato non destinata ad essere utilizzata nel corso dell'esercizio e rinviata agli esercizi successivi) / Fondo pluriennale vincolato corrente e capitale iscritto in entrata nel bilancio. (Per il FPV riferirsi ai valori riportati nell'allegato del bilancio di previsione concernente il FPV, totale delle colonne a) e c)	0,00	0,00	0,00
12 Partite di giro e conto terzi				
12.1 Incidenza partite di giro e conto terzi in entrata	Totale stanziamenti di competenza per Entrate per conto terzi e partite di giro / Totale stanziamenti primi tre titoli delle entrate (al netto delle operazioni riguardanti la gestione della cassa vincolata)	11,32	11,32	11,32
12.2 Incidenza partite di giro e conto terzi in uscita	Totale stanziamenti di competenza per Uscite per conto terzi e partite di giro / Totale stanziamenti di competenza del titolo I della spesa (al netto delle operazioni riguardanti la gestione della cassa vincolata)	11,59	11,59	11,59

(1) Il Patrimonio netto è pari alla Lettera A) dell'ultimo stato patrimoniale passivo disponibile. In caso di Patrimonio netto negativo, l'indicatore non si calcola e si segnala che l'ente ha il patrimonio netto negativo. L'indicatore è elaborato a partire dal 2018, salvo per gli enti che hanno partecipato alla sperimentazione che lo elaborano a decorrere dal 2016. Gli enti locali delle Autonomie speciali che adottano il DLgs 118/2011 dal 2016 e gli enti locali con popolazione inferiore a 5.000 abitanti elaborano l'indicatore a decorrere dal 2019.

(2) Il debito di finanziamento è pari alla Lettera D1 dell'ultimo stato patrimoniale passivo disponibile. L'indicatore è elaborato a partire dal 2018, salvo che per gli enti che hanno partecipato alla sperimentazione che lo elaborano a decorrere dal 2016. Gli enti locali delle Autonomie speciali che adottano il DLgs 118/2011 dal 2016 e gli enti locali con popolazione inferiore a 5.000 abitanti elaborano l'indicatore a decorrere dal 2019.

(3) Indicatore da elaborare solo se la voce E dell'allegato a) al bilancio di previsione è negativo. Il disavanzo di amministrazione è pari all'importo della voce E. Ai fini dell'elaborazione dell'indicatore, non si considera il disavanzo tecnico di cui all'articolo 3, comma 13, del DLgs 118/2011.

(4) La media dei tre esercizi precedenti è riferita agli ultimi tre consuntivi approvati o in caso di mancata approvazione degli ultimi consuntivi, ai dati di preconsuntivo. In caso di esercizio provvisorio è possibile fare riferimento ai dati di preconsuntivo dell'esercizio precedente. Per gli enti che non sono rientrati nel periodo di sperimentazione, nel 2016 sostituire la media con gli accertamenti del 2015 (dati stimati o, se disponibili, di preconsuntivo). Nel 2017 sostituire la media triennale con quella biennale (per il 2016 fare riferimento a dati stimati o, se disponibili, di preconsuntivo). Gli enti locali delle Autonomie speciali che adottano il DLgs 118/2011 a decorrere dal 2016, elaborano l'indicatore a decorrere dal 2017.

(5) Da compilare solo se la voce E, dell'allegato al bilancio concernente il risultato di amministrazione presunto è positivo o pari a 0.

(6) La quota libera di parte corrente del risultato di amministrazione presunto è pari alla voce E riportata nell'allegato a) al bilancio di previsione. Il risultato di amministrazione presunto è pari alla lettera A riportata nell'allegato a) al bilancio di previsione.

(7) La quota libera in c/capitale del risultato di amministrazione presunto è pari alla voce D riportata nell'allegato a) al bilancio di previsione. Il risultato di amministrazione presunto è pari alla lettera A riportata nel predetto allegato a).

(8) La quota accantonata del risultato di amministrazione presunto è pari alla voce B riportata nell'allegato a) al bilancio di previsione. Il risultato di amministrazione presunto è pari alla lettera A riportata nel predetto allegato a).

(9) La quota vincolata del risultato di amministrazione presunto è pari alla voce C riportata nell'allegato a) al bilancio di previsione. Il risultato di amministrazione presunto è pari alla lettera A riportata nel predetto allegato a).

(10) Indicare al numeratore solo la quota del finanziamento destinata alla copertura di investimenti, e al denominatore escludere gli investimenti che, nell'esercizio, sono finanziati dal FPV.

Piano degli indicatori di bilancio
Bilancio di previsione esercizi 2018, 2019 e 2020, approvato il
Indicatori analitici concernenti la composizione delle entrate e la capacità di riscossione

Titolo Tipologia	Denominazione	Composizione delle entrate (dati percentuali)				Percentuale riscossione entrate	
		Esercizio 2018: Previsioni competenza / totale previsioni competenza	Esercizio 2019: Previsioni competenza / totale previsioni competenza	Esercizio 2020: Previsioni competenza / totale previsioni competenza	Media accertamenti nei tre esercizi precedenti / Media Totale accertamenti nei tre esercizi precedenti (*)	Previsioni cassa esercizio 2018 / (previsioni competenza + residui) esercizio 2018	Media riscossioni nei tre esercizi precedenti / Media accertamenti nei tre esercizi precedenti (*)
Titolo 1	Entrate correnti di natura tributaria,contributiva e perequativa						
10101	Tipologia 101: Imposte tasse e proventi assimilati	0,00	0,00	0,00	0,00	0,00	0,00
10104	Tipologia 104: Compartecipazioni di tributi	0,00	0,00	0,00	0,00	0,00	0,00
10301	Tipologia 301: Fondi perequativi da Amministrazioni Centrali	0,00	0,00	0,00	0,00	0,00	0,00
10302	Tipologia 302: Fondi perequativi dalla Regione o Provincia autonoma	0,00	0,00	0,00	0,00	0,00	0,00
10000	Totale Titolo 1: Entrate correnti di natura tributaria,contributiva e perequativa	0,00	0,00	0,00	0,00	0,00	0,00
Titolo 2	Trasferimenti correnti						
20101	Tipologia 101: Trasferimenti correnti da Amministrazioni pubbliche	0,00	0,00	0,00	0,00	100,00	0,00
20102	Tipologia 102: Trasferimenti correnti da Famiglie	0,00	0,00	0,00	0,00	0,00	0,00
20103	Tipologia 103: Trasferimenti correnti da Imprese	0,00	0,00	0,00	0,00	0,00	0,00
20104	Tipologia 104: Trasferimenti correnti da Istituzioni Sociali Private	0,00	0,00	0,00	0,00	0,00	0,00
20105	Tipologia 105: Trasferimenti correnti dall'Unione Europea e dal Resto del Mondo	0,00	0,00	0,00	0,00	0,00	0,00
20000	Totale Titolo 2: Trasferimenti correnti	0,00	0,00	0,00	0,00	100,00	0,00
Titolo 3	Entrate extratributarie						
30100	Tipologia 100: Vendita di beni e servizi e proventi derivanti dalla gestione dei beni	63,80	63,79	63,79	55,46	100,00	57,37
30200	Tipologia 200: Proventi derivanti dall'attività di controllo e repressione delle irregolarità e degli illeciti	0,00	0,00	0,00	0,00	0,00	0,00
30300	Tipologia 300: Interessi attivi	0,00	0,00	0,00	0,02	100,00	100,00
30400	Tipologia 400: Altre entrate da redditi da capitale	0,00	0,00	0,00	0,15	0,00	100,00
30500	Tipologia 500: Rimborsi e altre entrate correnti	11,72	11,72	11,72	12,73	100,00	67,15
30000	Totale Titolo 3: Entrate extratributarie	75,52	75,51	75,51	68,36	100,00	58,66

Piano degli indicatori di bilancio
Bilancio di previsione esercizi 2018, 2019 e 2020, approvato il
Indicatori analitici concernenti la composizione delle entrate e la capacità di riscossione

Titolo Tipologia	Denominazione	Composizione delle entrate (dati percentuali)				Percentuale riscossione entrate	
		Esercizio 2018: Previsioni competenza / totale previsioni competenza	Esercizio 2019: Previsioni competenza / totale previsioni competenza	Esercizio 2020: Previsioni competenza / totale previsioni competenza	Media accertamenti nei tre esercizi precedenti / Media Totale accertamenti nei tre esercizi precedenti (*)	Previsioni cassa esercizio 2018 / (previsioni competenza + residui) esercizio 2018	Media riscossioni nei tre esercizi precedenti / Media accertamenti nei tre esercizi precedenti (*)
Titolo 4	Entrate in conto capitale						
40100	Tipologia 100: Tributi in conto capitale	0,00	0,00	0,00	0,00	0,00	0,00
40200	Tipologia 200: Contributi agli investimenti	0,00	0,00	0,00	0,00	100,00	0,00
40300	Tipologia 300: Altri trasferimenti in conto capitale	0,00	0,00	0,00	0,00	0,00	0,00
40400	Tipologia 400: Entrate da alienazione di beni materiali e immateriali	0,00	0,00	0,00	0,00	0,00	0,00
40500	Tipologia 500: Altre entrate in conto capitale	0,00	0,00	0,00	0,00	0,00	0,00
40000	Totale Titolo 4: Entrate in conto capitale	0,00	0,00	0,00	0,00	100,00	0,00
Titolo 5	Entrate da riduzione di attività finanziarie						
50100	Tipologia 100: Alienazione di attività finanziarie	0,00	0,00	0,00	0,00	0,00	0,00
50200	Tipologia 200: Riscossione crediti di breve termine	0,00	0,00	0,00	0,00	0,00	0,00
50300	Tipologia 300: Riscossione crediti di medio-lungo termine	0,00	0,00	0,00	0,00	0,00	0,00
50400	Tipologia 400: Altre entrate per riduzione di attività finanziarie	0,00	0,00	0,00	0,00	0,00	0,00
50000	Totale Titolo 5: Entrate da riduzione di attività finanziarie	0,00	0,00	0,00	0,00	0,00	0,00
Titolo 6	Accensione di prestiti						
60100	Tipologia 100: Emissione di titoli obbligazionari	0,00	0,00	0,00	0,00	0,00	0,00
60200	Tipologia 200: Accensione Prestiti a breve termine	0,00	0,00	0,00	0,00	0,00	0,00
60300	Tipologia 300: Accensione Mutui e altri finanziamenti a medio lungo termine	0,00	0,00	0,00	0,00	0,00	0,00
60400	Tipologia 400: Altre forme di indebitamento	0,00	0,00	0,00	0,00	0,00	0,00
60000	Totale Titolo 6: Accensione di prestiti	0,00	0,00	0,00	0,00	0,00	0,00
Titolo 7	Anticipazioni da istituto tesoriere/cassiere						
70100	Tipologia 100: Anticipazioni da istituto tesoriere/cassiere	15,94	15,95	15,95	29,91	100,00	68,98
70000	Totale Titolo 7: Anticipazioni da istituto tesoriere/cassiere	15,94	15,95	15,95	29,91	100,00	68,98
Titolo 9	Entrate per conto di terzi e partite di giro						
90100	Tipologia 100: Entrate per partite di giro	8,10	8,10	8,10	1,56	100,00	98,28
90200	Tipologia 200: Entrate per conto terzi	0,44	0,44	0,44	0,17	100,00	79,82
90000	Totale Titolo 9: Entrate per conto di terzi e partite di giro	8,54	8,54	8,54	1,73	100,00	96,20
	TOTALE ENTRATE	100,00	100,00	100,00	100,00	100,00	61,15

Piano degli indicatori di bilancio
Bilancio di previsione esercizi 2018, 2019 e 2020, approvato il
Indicatori analitici concernenti la composizione delle entrate e la capacità di riscossione

Titolo Tipologia	Denominazione	Composizione delle entrate (dati percentuali)				Percentuale riscossione entrate	
		Esercizio 2018: Previsioni competenza / totale previsioni competenza	Esercizio 2019: Previsioni competenza / totale previsioni competenza	Esercizio 2020: Previsioni competenza / totale previsioni competenza	Media accertamenti nei tre esercizi precedenti / Media Totale accertamenti nei tre esercizi precedenti (*)	Previsioni cassa esercizio 2018 / (previsioni competenza + residui) esercizio 2018	Media riscossioni nei tre esercizi precedenti / Media accertamenti nei tre esercizi precedenti (*)

(*) La media dei tre esercizi precedenti è riferita agli ultimi tre consuntivi disponibili. In caso di esercizio provvisorio è possibile fare riferimento ai dati di preconsuntivo dell'esercizio precedente. Nel 2016 sostituire la media degli accertamenti con gli accertamenti del 2015 stimati e la media degli incassi con gli incassi 2015 stimati (se disponibili, dati preconsuntivo). Nel 2017 sostituire la media triennale con quella biennale (per i dati 2016 fare riferimento a stime, o se disponibili, a dati di preconsuntivo). Gli enti locali delle Autonomie speciali che adottano il DLgs 118/2011 a decorrere dal 2016 non elaborano l'indicatore nell'esercizio 2016.

Piano degli indicatori di bilancio

**Indicatori analitici concernenti la composizione delle spese per missioni e programmi e la capacità dell'amministrazione di pagare i debiti negli esercizi di riferimento
Bilancio di previsione esercizi 2018, 2019 e 2020, approvato il**

MISSIONI E PROGRAMMI		BILANCIO DI PREVISIONE ESERCIZI 2018, 2019 e 2020 (dati percentuali)							MEDIA TRE RENDICONTI PRECEDENTI (O DI PRECONSUNTIVO DISPONIBILE) (*) (dati percentuali)		
		ESERCIZIO 2018			ESERCIZIO 2019		ESERCIZIO 2020		Incidenza Missione Programma: Media (Impegni + FPV)/Media Totale impegni + Totale FPV	di cui incidenza FPV: Media FPV / Media Totale FPV	Capacità di pagamento: Media (Pagam. c/comp + Pagam. c/residui) / Media (Impegni + residui definitivi
		Incidenza Missione/Program ma: Previsioni stanziamento/totale previsioni missioni	di cui incidenza FPV: Previsioni stanziamento FPV/ Previsione FPV total	Capacità di pagamento: Previsioni cassa/ (previsioni copetenza - PFV + residui)	Incidenza Missione/Program ma: Previsioni stanziamento/totale previsioni missioni	di cui incidenza FPV: Previsioni stanziamento FPV/ Previsione FPV total	Incidenza Missione/Program ma: Previsioni stanziamento/totale previsioni missioni	di cui incidenza FPV: Previsioni stanziamento FPV/ Previsione FPV total			
Missione 01 Servizi istituzionali, generali e di gestione											
01	Organi istituzionali	4,24	0,00	100,00	4,24	0,00	4,24	0,00	1,71	0,09	69,39
02	Segreteria generale	0,42	0,00	100,00	0,42	0,00	0,42	0,00	0,19	0,38	49,80
03	Gestione economica, finanziaria, programmazione e provveditorato	4,61	0,00	100,00	4,59	0,00	4,59	0,00	1,45	3,49	73,04
04	Gestione delle entrate tributarie e servizi fiscali	0,00	0,00	0,00	0,00	0,00	0,00	0,00	0,00	0,00	0,00
05	Gestione dei beni demaniali e patrimoniali	0,00	0,00	0,00	0,00	0,00	0,00	0,00	0,00	0,00	0,00
06	Ufficio tecnico	0,00	0,00	0,00	0,00	0,00	0,00	0,00	0,00	0,00	0,00
07	Elezioni e consultazioni popolari - Anagrafe e stato civile	0,00	0,00	0,00	0,00	0,00	0,00	0,00	0,00	0,00	0,00
08	Statistica e sistemi informativi	0,00	0,00	0,00	0,00	0,00	0,00	0,00	0,00	0,00	0,00
09	Assistenza tecnico-amministrativa agli enti locali	0,00	0,00	0,00	0,00	0,00	0,00	0,00	0,00	0,00	0,00
10	Risorse umane	0,00	0,00	0,00	0,00	0,00	0,00	0,00	0,00	0,00	0,00
11	Altri servizi generali	0,64	0,00	100,00	0,64	0,00	0,64	0,00	0,09	0,09	81,40
Totale Missione 01 Servizi istituzionali, generali e di gestione		9,91	0,00	100,00	9,89	0,00	9,89	0,00	3,44	4,05	70,09
Missione 02 Giustizia											
01	Uffici giudiziari	0,00	0,00	0,00	0,00	0,00	0,00	0,00	0,00	0,00	0,00
02	Casa circondariale e altri servizi	0,00	0,00	0,00	0,00	0,00	0,00	0,00	0,00	0,00	0,00
Totale Missione 02 Giustizia		0,00	0,00	0,00	0,00	0,00	0,00	0,00	0,00	0,00	0,00
Missione 03 Ordine pubblico e sicurezza											
01	Polizia locale e amministrativa	0,00	0,00	0,00	0,00	0,00	0,00	0,00	0,00	0,00	0,00
02	Sistema integrato di sicurezza urbana	0,00	0,00	0,00	0,00	0,00	0,00	0,00	0,00	0,00	0,00
Totale Missione 03 Ordine pubblico e sicurezza		0,00	0,00	0,00	0,00	0,00	0,00	0,00	0,00	0,00	0,00

Piano degli indicatori di bilancio

**Indicatori analitici concernenti la composizione delle spese per missioni e programmi e la capacità dell'amministrazione di pagare i debiti negli esercizi di riferimento
Bilancio di previsione esercizi 2018, 2019 e 2020, approvato il**

MISSIONI E PROGRAMMI		BILANCIO DI PREVISIONE ESERCIZI 2018, 2019 e 2020 (dati percentuali)							MEDIA TRE RENDICONTI PRECEDENTI (O DI PRECONSUNTIVO DISPONIBILE) (*) (dati percentuali)		
		ESERCIZIO 2018			ESERCIZIO 2019		ESERCIZIO 2020		Incidenza Missione Programma: Media (Impegni + FPV)/Media Totale impegni + Totale FPV	di cui incidenza FPV: Media FPV / Media Totale FPV	Capacità di pagamento: Media (Pagam. c/comp + Pagam. c/residui) / Media (Impegni + residui definitivi
		Incidenza Missione/Program ma: Previsioni stanziamento/totale previsioni missioni	di cui incidenza FPV: Previsioni stanziamento FPV/ Previsione FPV total	Capacità di pagamento: Previsioni cassa/ (previsioni copetenza - PFV + residui)	Incidenza Missione/Program ma: Previsioni stanziamento/totale previsioni missioni	di cui incidenza FPV: Previsioni stanziamento FPV/ Previsione FPV total	Incidenza Missione/Program ma: Previsioni stanziamento/totale previsioni missioni	di cui incidenza FPV: Previsioni stanziamento FPV/ Previsione FPV total			
Missione 04 Istruzione e diritto allo studio											
01	Istruzione prescolastica	0,00	0,00	0,00	0,00	0,00	0,00	0,00	0,00	0,00	0,00
02	Altri ordini di istruzione non universitaria	0,00	0,00	0,00	0,00	0,00	0,00	0,00	0,00	0,00	0,00
04	Istruzione universitaria	0,00	0,00	0,00	0,00	0,00	0,00	0,00	0,00	0,00	0,00
05	Istruzione tecnica superiore	0,00	0,00	0,00	0,00	0,00	0,00	0,00	0,00	0,00	0,00
06	Servizi ausiliari all'istruzione	0,00	0,00	0,00	0,00	0,00	0,00	0,00	0,00	0,00	0,00
07	Diritto allo studio	0,00	0,00	0,00	0,00	0,00	0,00	0,00	0,00	0,00	0,00
Totale Missione 04 Istruzione e diritto allo studio		0,00	0,00	0,00	0,00	0,00	0,00	0,00	0,00	0,00	0,00
Missione 05 Tutela e valorizzazione dei beni e delle attività culturali											
01	Valorizzazione dei beni di interesse storico	0,00	0,00	0,00	0,00	0,00	0,00	0,00	0,00	0,00	0,00
02	Attività culturali e interventi diversi nel settore culturale	0,00	0,00	0,00	0,00	0,00	0,00	0,00	0,00	0,00	0,00
Totale Missione 05 Tutela e valorizzazione dei beni e delle attività culturali		0,00	0,00	0,00	0,00	0,00	0,00	0,00	0,00	0,00	0,00
Missione 06 Politiche giovanili, sport e tempo libero											
01	Sport e tempo libero	0,00	0,00	0,00	0,00	0,00	0,00	0,00	0,00	0,00	0,00
02	Giovani	0,00	0,00	0,00	0,00	0,00	0,00	0,00	0,00	0,00	0,00
Totale Missione 06 Politiche giovanili, sport e tempo libero		0,00	0,00	0,00	0,00	0,00	0,00	0,00	0,00	0,00	0,00
Missione 07 Turismo											
01	Sviluppo e valorizzazione del turismo	0,00	0,00	0,00	0,00	0,00	0,00	0,00	0,00	0,00	0,00
Totale Missione 07 Turismo		0,00	0,00	0,00	0,00	0,00	0,00	0,00	0,00	0,00	0,00

Piano degli indicatori di bilancio

**Indicatori analitici concernenti la composizione delle spese per missioni e programmi e la capacità dell'amministrazione di pagare i debiti negli esercizi di riferimento
Bilancio di previsione esercizi 2018, 2019 e 2020, approvato il**

MISSIONI E PROGRAMMI	BILANCIO DI PREVISIONE ESERCIZI 2018, 2019 e 2020 (dati percentuali)								MEDIA TRE RENDICONTI PRECEDENTI (O DI PRECONSUNTIVO DISPONIBILE) (*) (dati percentuali)		
	ESERCIZIO 2018			ESERCIZIO 2019			ESERCIZIO 2020		Incidenza Missione Programma: Media (Impegni + FPV)/Media Totale impegni + Totale FPV	di cui incidenza FPV: Media FPV / Media Totale FPV	Capacità di pagamento: Media (Pagam. c/comp + Pagam. c/residui) / Media (Impegni + residui definitivi)
	Incidenza Missione/Programma: Previsioni stanziamento/totale previsioni missioni	di cui incidenza FPV: Previsioni stanziamento FPV/ Previsione FPV total	Capacità di pagamento: Previsioni cassa/ (previsioni competenza - PFV + residui)	Incidenza Missione/Programma: Previsioni stanziamento/totale previsioni missioni	di cui incidenza FPV: Previsioni stanziamento FPV/ Previsione FPV total	Incidenza Missione/Programma: Previsioni stanziamento/totale previsioni missioni	di cui incidenza FPV: Previsioni stanziamento FPV/ Previsione FPV total				
Missione 08 Assetto del territorio ed edilizia abitativa											
01 Urbanistica e assetto del territorio	0,00	0,00	0,00	0,00	0,00	0,00	0,00	0,00	0,00	0,00	0,00
02 Edilizia residenziale pubblica e locale e piani di edilizia economico-popolare	0,00	0,00	0,00	0,00	0,00	0,00	0,00	0,00	0,00	0,00	0,00
Totale Missione 08 Assetto del territorio ed edilizia abitativa	0,00	0,00	0,00	0,00	0,00	0,00	0,00	0,00	0,00	0,00	0,00
Missione 09 Sviluppo sostenibile e tutela del territorio e dell'ambiente											
01 Difesa del suolo	0,00	0,00	0,00	0,00	0,00	0,00	0,00	0,00	0,00	0,00	0,00
02 Tutela, valorizzazione e recupero ambientale	0,00	0,00	0,00	0,00	0,00	0,00	0,00	0,00	0,00	0,00	0,00
03 Rifiuti	58,89	0,00	100,00	58,91	0,00	58,91	0,00	65,12	95,94	74,32	
04 Servizio idrico integrato	0,00	0,00	0,00	0,00	0,00	0,00	0,00	0,00	0,00	0,00	0,00
05 Aree protette, parchi naturali, protezione naturalistica e forestazione	0,00	0,00	0,00	0,00	0,00	0,00	0,00	0,00	0,00	0,00	0,00
06 Tutela e valorizzazione delle risorse idriche	0,00	0,00	0,00	0,00	0,00	0,00	0,00	0,00	0,00	0,00	0,00
07 Sviluppo sostenibile territorio montano piccoli Comuni	0,00	0,00	0,00	0,00	0,00	0,00	0,00	0,00	0,00	0,00	0,00
08 Qualità dell'aria e riduzione dell'inquinamento	0,00	0,00	0,00	0,00	0,00	0,00	0,00	0,00	0,00	0,00	0,00
Totale Missione 09 Sviluppo sostenibile e tutela del territorio e dell'ambiente	58,89	0,00	100,00	58,91	0,00	58,91	0,00	65,12	95,94	74,32	
Missione 10 Trasporti e diritto alla mobilità											
01 Trasporto ferroviario	0,00	0,00	0,00	0,00	0,00	0,00	0,00	0,00	0,00	0,00	0,00
02 Trasporto pubblico locale	0,00	0,00	0,00	0,00	0,00	0,00	0,00	0,00	0,00	0,00	0,00
03 Trasporto per vie d'acqua	0,00	0,00	0,00	0,00	0,00	0,00	0,00	0,00	0,00	0,00	0,00
04 Altre modalità di trasporto	0,00	0,00	0,00	0,00	0,00	0,00	0,00	0,00	0,00	0,00	0,00
05 Viabilità e infrastrutture stradali	0,00	0,00	0,00	0,00	0,00	0,00	0,00	0,00	0,00	0,00	0,00
Totale Missione 10 Trasporti e diritto alla mobilità	0,00	0,00	0,00	0,00	0,00	0,00	0,00	0,00	0,00	0,00	0,00

Piano degli indicatori di bilancio

**Indicatori analitici concernenti la composizione delle spese per missioni e programmi e la capacità dell'amministrazione di pagare i debiti negli esercizi di riferimento
Bilancio di previsione esercizi 2018, 2019 e 2020, approvato il**

MISSIONI E PROGRAMMI	BILANCIO DI PREVISIONE ESERCIZI 2018, 2019 e 2020 (dati percentuali)								MEDIA TRE RENDICONTI PRECEDENTI (O DI PRECONSUNTIVO DISPONIBILE) (*) (dati percentuali)		
	ESERCIZIO 2018			ESERCIZIO 2019			ESERCIZIO 2020		Incidenza Missione Programma: Media (Impegni + FPV)/Media Totale impegni + Totale FPV	di cui incidenza FPV: Media FPV / Media Totale FPV	Capacità di pagamento: Media (Pagam. c/comp + Pagam. c/residui) / Media (Impegni + residui definitivi
	Incidenza Missione/Program ma: Previsioni stanziamento/totale previsioni missioni	di cui incidenza FPV: Previsioni stanziamento FPV/ Previsione FPV total	Capacità di pagamento: Previsioni cassa/ (previsioni copetenza - PFV + residui)	Incidenza Missione/Program ma: Previsioni stanziamento/totale previsioni missioni	di cui incidenza FPV: Previsioni stanziamento FPV/ Previsione FPV total	Incidenza Missione/Program ma: Previsioni stanziamento/totale previsioni missioni	di cui incidenza FPV: Previsioni stanziamento FPV/ Previsione FPV total				
Missione 11 Soccorso civile											
01 Sistema di protezione civile	0,00	0,00	0,00	0,00	0,00	0,00	0,00	0,00	0,00	0,00	0,00
02 Interventi a seguito di calamità naturali	0,00	0,00	0,00	0,00	0,00	0,00	0,00	0,00	0,00	0,00	0,00
Totale Missione 11 Soccorso civile	0,00	0,00	0,00	0,00	0,00	0,00	0,00	0,00	0,00	0,00	0,00
Missione 12 Diritti sociali, politiche sociali e famiglia											
01 Interventi per l'infanzia e i minori e per asili nido	0,00	0,00	0,00	0,00	0,00	0,00	0,00	0,00	0,00	0,00	0,00
02 Interventi per la disabilità	0,00	0,00	0,00	0,00	0,00	0,00	0,00	0,00	0,00	0,00	0,00
03 Interventi per gli anziani	0,00	0,00	0,00	0,00	0,00	0,00	0,00	0,00	0,00	0,00	0,00
04 Interventi per soggetti a rischio di esclusione sociale	0,00	0,00	0,00	0,00	0,00	0,00	0,00	0,00	0,00	0,00	0,00
05 Interventi per le famiglie	0,00	0,00	0,00	0,00	0,00	0,00	0,00	0,00	0,00	0,00	0,00
06 Interventi per il diritto alla casa	0,00	0,00	0,00	0,00	0,00	0,00	0,00	0,00	0,00	0,00	0,00
07 Programmazione e governo della rete dei servizi sociosanitari e sociali	0,00	0,00	0,00	0,00	0,00	0,00	0,00	0,00	0,00	0,00	0,00
08 Cooperazione e associazionismo	0,00	0,00	0,00	0,00	0,00	0,00	0,00	0,00	0,00	0,00	0,00
09 Servizio necroscopico e cimiteriale	0,00	0,00	0,00	0,00	0,00	0,00	0,00	0,00	0,00	0,00	0,00
Totale Missione 12 Diritti sociali, politiche sociali e famiglia	0,00	0,00	0,00	0,00	0,00	0,00	0,00	0,00	0,00	0,00	0,00

Piano degli indicatori di bilancio

**Indicatori analitici concernenti la composizione delle spese per missioni e programmi e la capacità dell'amministrazione di pagare i debiti negli esercizi di riferimento
Bilancio di previsione esercizi 2018, 2019 e 2020, approvato il**

MISSIONI E PROGRAMMI		BILANCIO DI PREVISIONE ESERCIZI 2018, 2019 e 2020 (dati percentuali)							MEDIA TRE RENDICONTI PRECEDENTI (O DI PRECONSUNTIVO DISPONIBILE) (*) (dati percentuali)		
		ESERCIZIO 2018			ESERCIZIO 2019		ESERCIZIO 2020		Incidenza Missione Programma: Media (Impegni + FPV)/Media Totale impegni + Totale FPV	di cui incidenza FPV: Media FPV / Media Totale FPV	Capacità di pagamento: Media (Pagam. c/comp + Pagam. c/residui) / Media (Impegni + residui definitivi)
		Incidenza Missione/Programma: Previsioni stanziamento/totale previsioni missioni	di cui incidenza FPV: Previsioni stanziamento FPV/ Previsione FPV total	Capacità di pagamento: Previsioni cassa/ (previsioni competenza - PFV + residui)	Incidenza Missione/Programma: Previsioni stanziamento/totale previsioni missioni	di cui incidenza FPV: Previsioni stanziamento FPV/ Previsione FPV total	Incidenza Missione/Programma: Previsioni stanziamento/totale previsioni missioni	di cui incidenza FPV: Previsioni stanziamento FPV/ Previsione FPV total			
Missione 13 Tutela della salute											
01	Servizio sanitario regionale - finanziamento ordinario corrente per la garanzia dei LEA	0,00	0,00	0,00	0,00	0,00	0,00	0,00	0,00	0,00	0,00
02	Servizio sanitario regionale - finanziamento aggiuntivo corrente per livelli di assistenza superiori ai LEA	0,00	0,00	0,00	0,00	0,00	0,00	0,00	0,00	0,00	0,00
03	Servizio sanitario regionale - finanziamento aggiuntivo corrente per la copertura dello squilibrio di bilancio corrente	0,00	0,00	0,00	0,00	0,00	0,00	0,00	0,00	0,00	0,00
04	Servizio sanitario regionale - ripiano di disavanzi sanitari relativi ad esercizi pregressi	0,00	0,00	0,00	0,00	0,00	0,00	0,00	0,00	0,00	0,00
05	Servizio sanitario regionale - investimenti sanitari	0,00	0,00	0,00	0,00	0,00	0,00	0,00	0,00	0,00	0,00
06	Servizio sanitario regionale - restituzione maggiori gettiti SSN	0,00	0,00	0,00	0,00	0,00	0,00	0,00	0,00	0,00	0,00
07	Ulteriori spese in materia sanitaria	0,00	0,00	0,00	0,00	0,00	0,00	0,00	0,00	0,00	0,00
Totale Missione 13 Tutela della salute		0,00	0,00	0,00	0,00	0,00	0,00	0,00	0,00	0,00	0,00
Missione 14 Sviluppo economico e competitività											
01	Industria PMI e Artigianato	0,00	0,00	0,00	0,00	0,00	0,00	0,00	0,00	0,00	0,00
02	Commercio - reti distributive - tutela dei consumatori	0,00	0,00	0,00	0,00	0,00	0,00	0,00	0,00	0,00	0,00
03	Ricerca e innovazione	0,00	0,00	0,00	0,00	0,00	0,00	0,00	0,00	0,00	0,00
04	Reti e altri servizi di pubblica utilità	0,00	0,00	0,00	0,00	0,00	0,00	0,00	0,00	0,00	0,00
Totale Missione 14 Sviluppo economico e competitività		0,00	0,00	0,00	0,00	0,00	0,00	0,00	0,00	0,00	0,00

Piano degli indicatori di bilancio

**Indicatori analitici concernenti la composizione delle spese per missioni e programmi e la capacità dell'amministrazione di pagare i debiti negli esercizi di riferimento
Bilancio di previsione esercizi 2018, 2019 e 2020, approvato il**

MISSIONI E PROGRAMMI	BILANCIO DI PREVISIONE ESERCIZI 2018, 2019 e 2020 (dati percentuali)								MEDIA TRE RENDICONTI PRECEDENTI (O DI PRECONSUNTIVO DISPONIBILE) (*) (dati percentuali)		
	ESERCIZIO 2018			ESERCIZIO 2019			ESERCIZIO 2020		Incidenza Missione Programma: Media (Impegni + FPV)/Media Totale impegni + Totale FPV	di cui incidenza FPV: Media FPV / Media Totale FPV	Capacità di pagamento: Media (Pagam. c/comp + Pagam. c/residui) / Media (Impegni + residui definitivi
	Incidenza Missione/Program ma: Previsioni stanziamento/totale previsioni missioni	di cui incidenza FPV: Previsioni stanziamento FPV/ Previsione FPV total	Capacità di pagamento: Previsioni cassa/ (previsioni copetenza - PFV + residui)	Incidenza Missione/Program ma: Previsioni stanziamento/totale previsioni missioni	di cui incidenza FPV: Previsioni stanziamento FPV/ Previsione FPV total	Incidenza Missione/Program ma: Previsioni stanziamento/totale previsioni missioni	di cui incidenza FPV: Previsioni stanziamento FPV/ Previsione FPV total				
Missione 15 Politiche per il lavoro e la formazione professionale											
01 Servizi per lo sviluppo del mercato del lavoro	0,00	0,00	0,00	0,00	0,00	0,00	0,00	0,00	0,00	0,00	0,00
02 Formazione professionale	0,00	0,00	0,00	0,00	0,00	0,00	0,00	0,00	0,00	0,00	0,00
03 Sostegno all'occupazione	0,00	0,00	0,00	0,00	0,00	0,00	0,00	0,00	0,00	0,00	0,00
Totale Missione 15 Politiche per il lavoro e la formazione professionale	0,00	0,00	0,00	0,00	0,00	0,00	0,00	0,00	0,00	0,00	0,00
Missione 16 Agricoltura, politiche agroalimentari e pesca											
01 Sviluppo del settore agricolo e del sistema agroalimentare	0,00	0,00	0,00	0,00	0,00	0,00	0,00	0,00	0,00	0,00	0,00
02 Caccia e pesca	0,00	0,00	0,00	0,00	0,00	0,00	0,00	0,00	0,00	0,00	0,00
Totale Missione 16 Agricoltura, politiche agroalimentari e pesca	0,00	0,00	0,00	0,00	0,00	0,00	0,00	0,00	0,00	0,00	0,00
Missione 17 Energia e diversificazione delle fonti energetiche											
01 Fonti energetiche	0,00	0,00	0,00	0,00	0,00	0,00	0,00	0,00	0,00	0,00	0,00
Totale Missione 17 Energia e diversificazione delle fonti energetiche	0,00	0,00	0,00	0,00	0,00	0,00	0,00	0,00	0,00	0,00	0,00
Missione 18 Relazioni con le altre autonomie territoriali e locali											
01 Relazioni finanziarie con le altre autonomie territoriali	0,00	0,00	0,00	0,00	0,00	0,00	0,00	0,00	0,00	0,00	0,00
Totale Missione 18 Relazioni con le altre autonomie territoriali e locali	0,00	0,00	0,00	0,00	0,00	0,00	0,00	0,00	0,00	0,00	0,00
Missione 19 Relazioni internazionali											
01 Relazioni internazionali e Cooperazione allo sviluppo	0,00	0,00	0,00	0,00	0,00	0,00	0,00	0,00	0,00	0,00	0,00
Totale Missione 19 Relazioni internazionali	0,00	0,00	0,00	0,00	0,00	0,00	0,00	0,00	0,00	0,00	0,00

Piano degli indicatori di bilancio

**Indicatori analitici concernenti la composizione delle spese per missioni e programmi e la capacità dell'amministrazione di pagare i debiti negli esercizi di riferimento
Bilancio di previsione esercizi 2018, 2019 e 2020, approvato il**

MISSIONI E PROGRAMMI		BILANCIO DI PREVISIONE ESERCIZI 2018, 2019 e 2020 (dati percentuali)							MEDIA TRE RENDICONTI PRECEDENTI (O DI PRECONSUNTIVO DISPONIBILE) (*) (dati percentuali)		
		ESERCIZIO 2018			ESERCIZIO 2019		ESERCIZIO 2020		Incidenza Missione Programma: Media (Impegni + FPV)/Media Totale impegni + Totale FPV	di cui incidenza FPV: Media FPV / Media Totale FPV	Capacità di pagamento: Media (Pagam. c/comp + Pagam. c/residui) / Media (Impegni + residui definitivi)
		Incidenza Missione/Programma: Previsioni stanziamento/totale previsioni missioni	di cui incidenza FPV: Previsioni stanziamento FPV/ Previsione FPV total	Capacità di pagamento: Previsioni cassa/ (previsioni competenza - PFV + residui)	Incidenza Missione/Programma: Previsioni stanziamento/totale previsioni missioni	di cui incidenza FPV: Previsioni stanziamento FPV/ Previsione FPV total	Incidenza Missione/Programma: Previsioni stanziamento/totale previsioni missioni	di cui incidenza FPV: Previsioni stanziamento FPV/ Previsione FPV total			
Missione 20 Fondi e accantonamenti											
01	Fondo di riserva	0,92	0,00	0,00	0,92	0,00	0,92	0,00	0,00	0,00	0,00
02	Fondo crediti dubbia esigibilità	0,02	0,00	0,00	0,02	0,00	0,02	0,00	0,00	0,00	0,00
03	Altri Fondi	5,78	0,00	0,00	5,78	0,00	5,78	0,00	0,00	0,00	0,00
Totale Missione 20 Fondi e accantonamenti		6,72	0,00	0,00	6,72	0,00	6,72	0,00	0,00	0,00	0,00
Missione 50 Debito pubblico											
01	Quota interessi ammortamento mutui e prestiti obbligazionari	0,00	0,00	0,00	0,00	0,00	0,00	0,00	0,00	0,00	0,00
02	Quota capitale ammortamento mutui e prestiti obbligazionari	0,00	0,00	100,00	0,00	0,00	0,00	0,00	0,06	0,00	27,36
Totale Missione 50 Debito pubblico		0,00	0,00	100,00	0,00	0,00	0,00	0,00	0,06	0,00	27,36
Missione 60 Anticipazioni finanziarie											
01	Restituzione anticipazioni di tesoreria	15,94	0,00	100,00	15,95	0,00	15,95	0,00	29,65	0,00	69,22
Totale Missione 60 Anticipazioni finanziarie		15,94	0,00	100,00	15,95	0,00	15,95	0,00	29,65	0,00	69,22
Missione 99 Servizi per conto terzi											
01	Servizi per conto terzi - Partite di giro	8,55	0,00	100,00	8,55	0,00	8,55	0,00	1,73	0,00	74,79
02	Anticipazioni per il finanziamento del sistema sanitario nazionale	0,00	0,00	0,00	0,00	0,00	0,00	0,00	0,00	0,00	0,00
Totale Missione 99 Servizi per conto terzi		8,55	0,00	100,00	8,55	0,00	8,55	0,00	1,73	0,00	74,79

(*) La media dei tre esercizi precedenti è riferita agli ultimi tre consuntivi disponibili. In caso di esercizio provvisorio è possibile fare riferimento ai dati di preconsuntivo dell'esercizio precedente. Nel 2016 sostituire la media degli accertamenti con gli accertamenti del 2015 stimati e la media degli incassi con gli incassi 2015 stimati (se disponibili, dati preconsuntivo). Nel 2017 sostituire la media triennale con quella biennale (per i dati 2016 fare riferimento a stime, o se disponibili, a dati di preconsuntivo). Gli enti locali delle Autonomie speciali che adottano il DLgs 118/2011 a decorrere dal 2016 non elaborano l'indicatore nell'esercizio 2016.



COVAR 14

NOTA INTEGRATIVA AL BILANCIO DI PREVISIONE 2018/2020

INTRODUZIONE

In relazione a quanto previsto dall'art. 11 c. 1 e 3 del Decreto Legislativo 118 del 23.06.2011, dall'art. 151 c. 3 e dal vigente Regolamento di Contabilità, la Giunta Comunale predispone e presenta all'esame ed approvazione del Consiglio Comunale il bilancio di previsione per gli esercizi 2018/2020, corredato della presente "Nota integrativa al bilancio di previsione".

La finalità principale del bilancio di previsione è quella di esporre in maniera sistematica il reperimento e l'impiego delle risorse rappresentando il principale riferimento per l'allocazione, la gestione e il monitoraggio di entrate e spese con orizzonte triennale.

Il bilancio di previsione, predisposto sulla base delle disposizioni previste dall'articolo nr. 11 c. 3 del medesimo decreto, è composto da:

1. Previsioni delle entrate e delle spese di competenza e di cassa del primo esercizio
2. Previsioni delle entrate e delle spese di competenza per ciascuno degli esercizi successivi considerati nel bilancio di previsione
3. Quadro generale riassuntivo
4. Verifica degli equilibri

ed è corredato dai seguenti allegati obbligatori:

- a) il prospetto esplicativo del presunto risultato di amministrazione;
- b) il prospetto concernente la composizione, per missioni e programmi, del fondo pluriennale vincolato per ciascuno degli esercizi considerati nel bilancio di previsione;
- c) il prospetto concernente la composizione del fondo crediti di dubbia esigibilità per ciascuno degli esercizi considerati nel bilancio di previsione;
- d) il prospetto dimostrativo del rispetto dei vincoli di indebitamento;
- e) la presente nota integrativa al bilancio di previsione;
- f) la relazione del revisore dei conti.

La Nota Integrativa è un documento con il quale si completano ed arricchiscono le informazioni del bilancio di previsione e si integrano i dati quantitativi esposti negli schemi di bilancio al fine di rendere più chiara e significativa la lettura dello stesso.

In altre parole si può considerare il momento conclusivo del processo di programmazione e controllo e ne esplicita in termini descrittivi, dettagliati e prospettici l'andamento.

Si dà infine atto che:

- la formulazione delle previsioni è stata effettuata, per ciò che concerne la spesa, tenendo conto delle spese sostenute in passato, delle spese obbligatorie, di quelle consolidate e di quelle derivanti da obbligazioni già assunte in esercizi precedenti.
- Il Bilancio del Consorzio è la sommatoria dei Piani Finanziari dei Comuni consorziati; tali Piani sono predisposti dal Consorzio, sulla scorta dei contratti pluriennali sottoscritti con le imprese appaltatrici, sui quali le spese di funzionamento della struttura sono attribuite pro-quota; per la suddetta motivazione, non avendo ancora provveduto i Comuni ad approvare il proprio Piano Finanziario, qualora siano previste maggiori spese rispetto a quelle al momento contrattualizzate, si provvederà alle necessarie variazioni di bilancio.

- Poiché, ai sensi del Dpr 158/99, e del comma 654 della legge di stabilità 2014, le spese del servizio rifiuti devono essere interamente coperte rispettivamente dai piani finanziari e dai proventi della Tassa Rifiuti (TARI), le entrate previste, come trasferimento da parte dei Comuni consorziati, sono pari alle spese preventivate.

ANALISI DELLE PREVISIONI

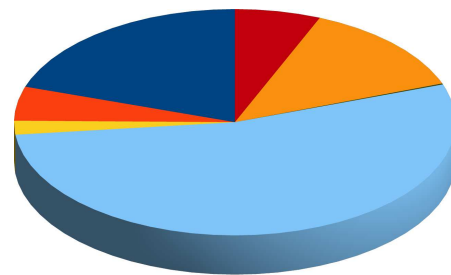
1 - PREVISIONI DI ENTRATA E DI SPESA

1.1 - PREVISIONI DEFINITIVE PER L'ESERCIZIO 2017

	ENTRATA					SPESA			
	Previsioni di competenza	Percentuale sul totale	Previsioni di Cassa	Percentuale sul totale		Previsioni di competenza	Percentuale sul totale	Previsioni di Cassa	Percentuale sul totale
Utilizzo Avanzo di Amm.ne	16.771.508,00	19,915%	0,00	0,000%	Disavanzo di Amm.ne	0,00	0,000%	0,00	0,000%
F.P.V. di parte corrente	4.100.113,00	4,869%	0,00	0,000%					
F.P.V. in c/capitale	1.664.602,00	1,977%	0,00	0,000%					
Titolo 1	0,00	0,000%	0,00	0,000%	Titolo 1	64.679.643,00	76,804%	56.755.805,00	63,788%
Titolo 2	0,00	0,000%	8.134,00	0,008%					
Titolo 3	45.197.438,00	53,670%	69.085.757,00	70,611%					
Titolo 4	108.861,00	0,129%	166.568,00	0,170%	Titolo 2	3.147.514,00	3,738%	3.088.772,00	3,471%
Titolo 5	0,00	0,000%	0,00	0,000%	Titolo 3	0,00	0,000%	33.598,00	0,038%
Titolo 6	0,00	0,000%	0,00	0,000%	Titolo 4	15.367,00	0,018%	155.367,00	0,175%
Titolo 7	11.073.718,00	13,150%	23.232.119,00	23,745%	Titolo 5	11.073.718,00	13,150%	23.096.806,00	25,958%
Titolo 9	5.297.720,00	6,291%	5.347.905,00	5,466%	Titolo 7	5.297.720,00	6,291%	5.845.716,00	6,570%
TOTALE	84.213.963,51	100,000%	97.840.486,00	100,000%	TOTALE	84.213.963,51	100,000%	88.976.066,00	100,000%

ENTRATA

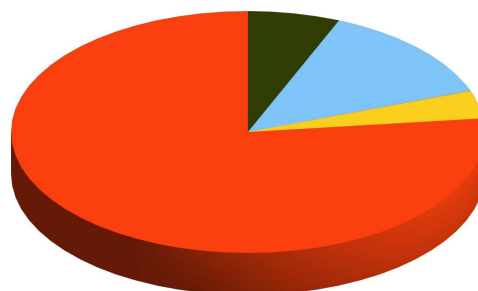
Previsioni Definitive di Competenza



- Utilizzo Avanzo di Amm.ne
- F.P.V. di parte corrente
- F.P.V. in c/capitale
- Titolo 1
- Titolo 2
- Titolo 3
- Titolo 4
- Titolo 5
- Titolo 6

SPESA

Previsioni Definitive di Competenza



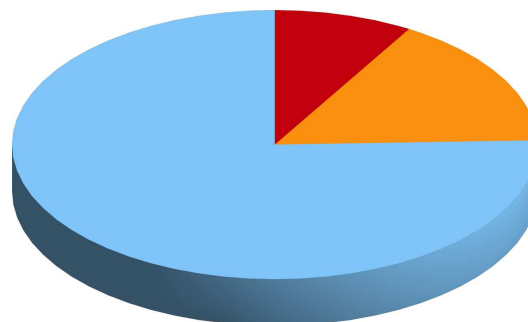
- Disavanzo di Amm.ne
- Titolo 1
- Titolo 2
- Titolo 3
- Titolo 4
- Titolo 5
- Titolo 7

1.2 - PREVISIONI PER L'ESERCIZIO 2018

	ENTRATA						SPESA								
	Previsioni di competenza	Percentuale sul totale	Residui presunti al 31/12/2017	Percentuale sul totale	Previsioni di Cassa	Percentuale sul totale	Previsioni di competenza	Percentuale sul totale	Residui presunti al 31/12/2017	Percentuale sul totale	Di cui già impegnato	Percentuale sul totale	Previsioni di Cassa	Percentuale sul totale	
Utilizzo Avanzo di Amm.ne	0,00	0,000%	0,00	0,000%	0,00	0,000%	Disav.di Amm.ne	0,00	0,000%	0,00	0,000%	0,00	0,000%	0,00	0,000%
F.P.V. di parte corrente	0,00	0,000%	0,00	0,000%	0,00	0,000%									
F.P.V. in c/capitale	0,00	0,000%	0,00	0,000%	0,00	0,000%									
Titolo 1	0,00	0,000%	0,00	0,000%	0,00	0,000%	Titolo 1	46.253.188,00	73,743%	18.339.311,00	56,537%	21.821.545,00	97,545%	60.381.781,00	66,390%
Titolo 2	0,00	0,000%	8.134,00	0,018%	8.134,00	0,000%									
Titolo 3	47.361.314,00	75,510%	32.674.003,00	72,464%	80.035.317,00	0,000%									
Titolo 4	0,00	0,000%	94.068,00	0,209%	94.068,00	0,000%	Titolo 2	1.108.125,00	1,767%	1.655.613,00	5,104%	549.145,00	2,455%	2.763.739,00	3,039%
Titolo 5	0,00	0,000%	0,00	0,000%	0,00	0,000%	Titolo 3	0,00	0,000%	26.301,00	0,081%	0,00	0,000%	26.301,00	0,029%
Titolo 6	0,00	0,000%	0,00	0,000%	0,00	0,000%	Titolo 4	0,00	0,000%	115.000,00	0,355%	0,00	0,000%	115.000,00	0,126%
Titolo 7	10.000.000,00	15,943%	12.158.401,00	26,965%	22.158.401,00	0,000%	Titolo 5	10.000.000,00	15,943%	12.023.088,00	37,065%	0,00	0,000%	22.023.088,00	24,215%
Titolo 9	5.361.000,00	8,547%	155.598,00	0,345%	5.516.598,00	0,000%	Titolo 7	5.361.000,00	8,547%	278.657,00	0,859%	0,00	0,000%	5.639.657,00	6,201%
TOTALE	62.722.314,28	100,000%	45.090.206,72	100,000%	107.812.521,00	100,000%	TOTALE	62.722.314,28	100,000%	32.437.972,39	100,000%	22.370.691,65	100,000%	90.949.568,27	100,000%

ENTRATA

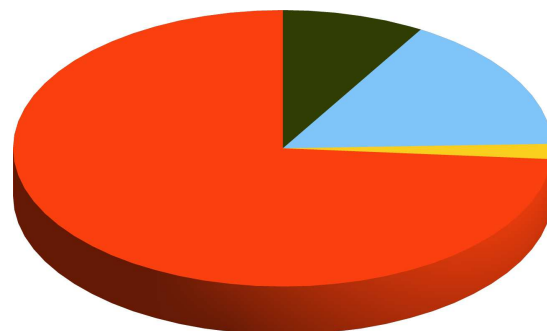
Previsioni di Competenza



- Utilizzo Avanzo di Amm.ne
- F.P.V. di parte corrente
- F.P.V. in c/capitale
- Titolo 1
- Titolo 2
- Titolo 3
- Titolo 4
- Titolo 5
- Titolo 6
- Titolo 7

SPESA

Previsioni di Competenza



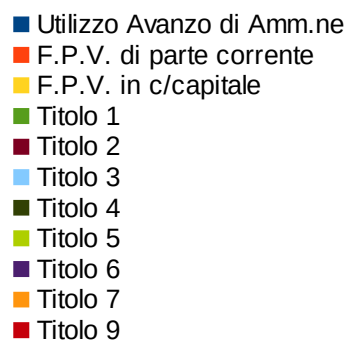
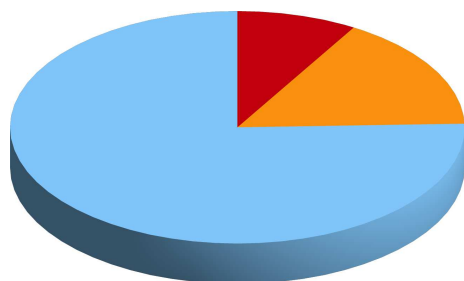
- Disav.di Amm.ne
- Titolo 1
- Titolo 2
- Titolo 3
- Titolo 4
- Titolo 5
- Titolo 7

1.3 - PREVISIONI PER L'ESERCIZIO 2019

ENTRATA			SPESA			
	Previsioni di competenza	Percentuale sul totale	Previsioni di competenza	Percentuale sul totale	Di cui già impegnato	Percentuale sul totale
Utilizzo Avanzo di Amm.ne	0,00	0,000%	Disavanzo di Amm.ne	0,00	0,00	0,000%
F.P.V. di parte corrente	0,00	0,000%				
F.P.V. in c/capitale	0,00	0,000%				
Titolo 1	0,00	0,000%	Titolo 1	46.238.188,00	1.780.658,00	100,000%
Titolo 2	0,00	0,000%				
Titolo 3	47.346.314,00	75,504%				
Titolo 4	0,00	0,000%	Titolo 2	1.108.125,00	0,00	0,000%
Titolo 5	0,00	0,000%	Titolo 3	0,00	0,00	0,000%
Titolo 6	0,00	0,000%	Titolo 4	0,00	0,00	0,000%
Titolo 7	10.000.000,00	15,947%	Titolo 5	10.000.000,00	0,00	0,000%
Titolo 9	5.361.000,00	8,549%	Titolo 7	5.361.000,00	0,00	0,000%
TOTALE	62.707.314,28	100,000%	TOTALE	62.707.314,28	1.780.658,63	100,000%

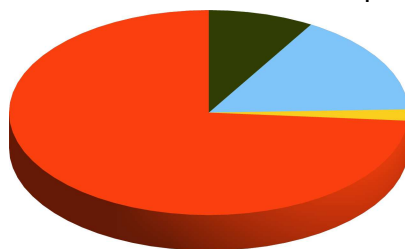
ENTRATA

Previsioni di Competenza



SPESA

Previsioni di Competenza

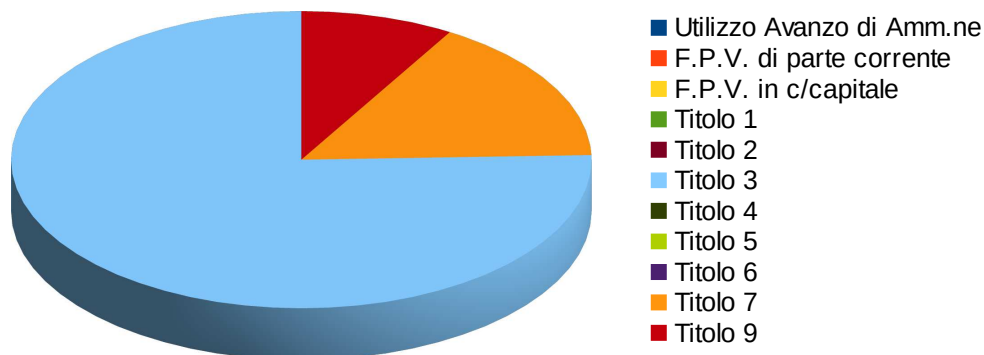


1.4 - PREVISIONI PER L'ESERCIZIO 2020

ENTRATA			SPESA				
	Previsioni di competenza	Percentuale sul totale	Previsioni di competenza	Percentuale sul totale	Di cui già impegnato	Percentuale sul totale	
Utilizzo Avanzo di Amm.ne	0,00	0,000%	Disavanzo di Amm.ne	0,00	0,000%	0,00	0,000%
F.P.V. di parte corrente	0,00	0,000%					
F.P.V. in c/capitale	0,00	0,000%					
Titolo 1	0,00	0,000%	Titolo 1	46.238.188,00	73,737%	0,00	0,000%
Titolo 2	0,00	0,000%					
Titolo 3	47.346.314,00	75,504%	Titolo 2	1.108.125,00	1,767%	0,00	0,000%
Titolo 4	0,00	0,000%	Titolo 3	0,00	0,000%	0,00	0,000%
Titolo 5	0,00	0,000%	Titolo 4	0,00	0,000%	0,00	0,000%
Titolo 6	0,00	0,000%	Titolo 5	10.000.000,00	15,947%	0,00	0,000%
Titolo 7	10.000.000,00	15,947%	Titolo 7	5.361.000,00	8,549%	0,00	0,000%
Titolo 9	5.361.000,00	8,549%					
TOTALE	62.707.314,28	100,000%	TOTALE	62.707.314,28	100,000%	0,00	100,000%

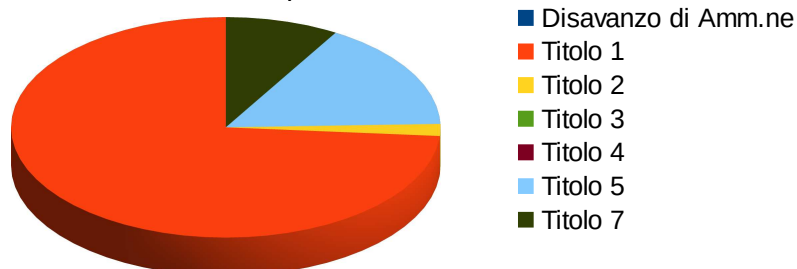
ENTRATA

Previsioni di Competenza



SPESA

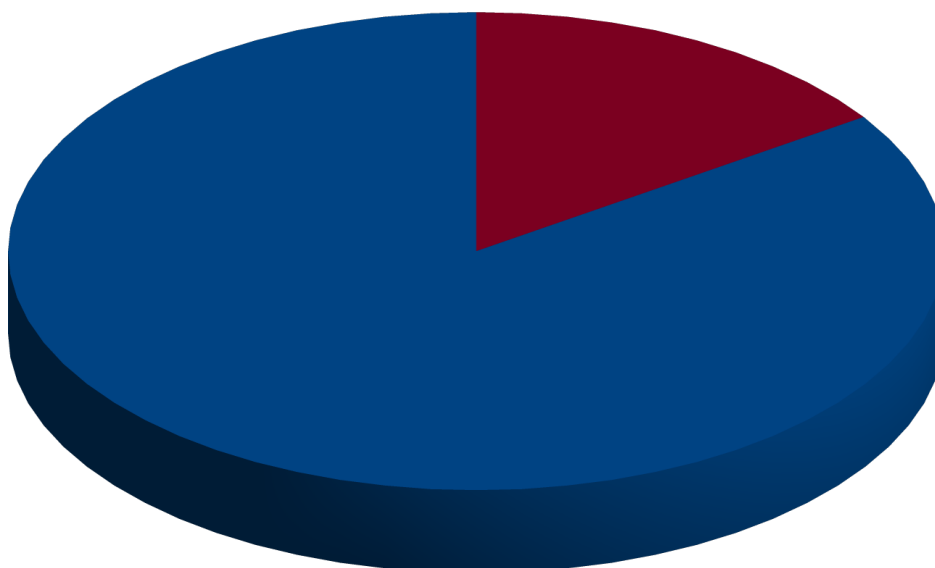
Previsioni di Competenza



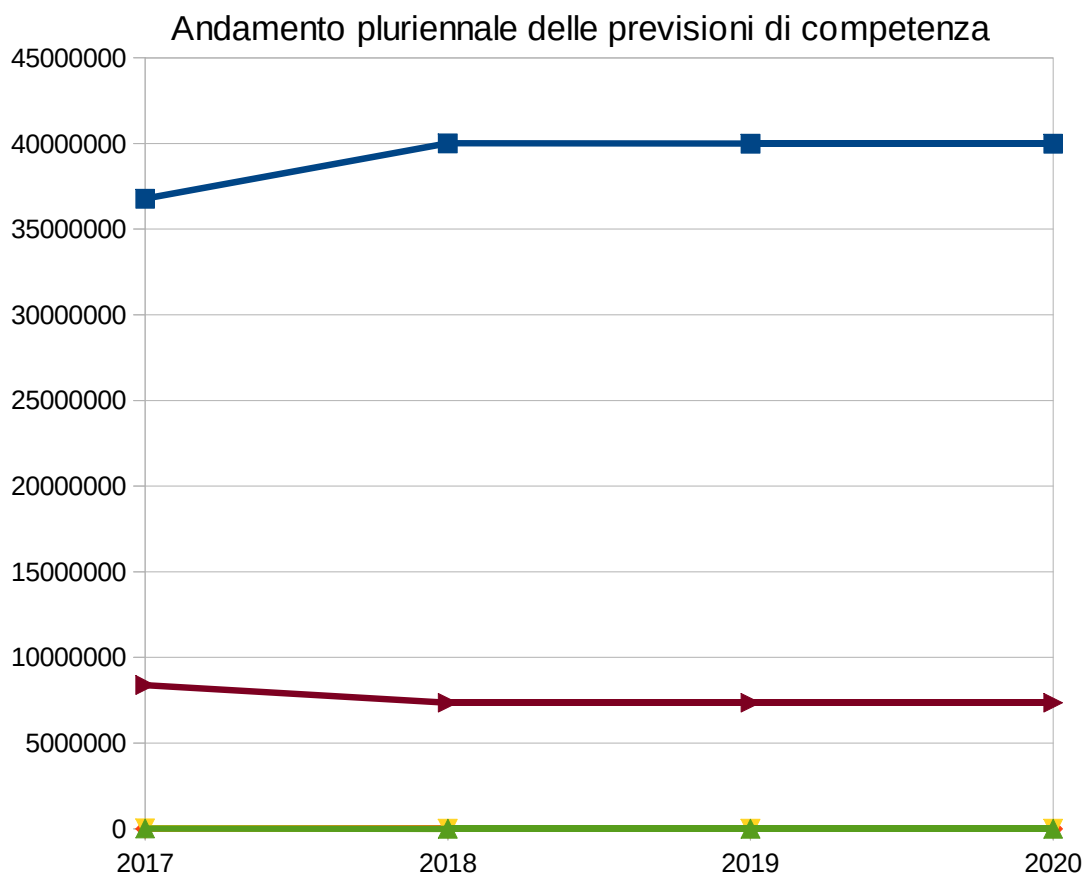
TITOLO 3 - ENTRATE EXTRATRIBUTARIE

	<i>2017</i>	<i>2018</i>	<i>2019</i>	<i>2020</i>
Tipologia 0100 - Vendita di beni e servizi e proventi derivanti dalla gestione dei beni	36.777.319,45	40.012.441,72	39.997.441,72	39.997.441,72
Tipologia 0200 - Proventi derivanti dall'attività di controllo e repressione delle irregolarità e degli illeciti	0,00	0,00	0,00	0,00
Tipologia 0300 - Interessi attivi	26.004,23	0,00	0,00	0,00
Tipologia 0400 - Altre entrate da redditi da capitale	9.112,77	0,00	0,00	0,00
Tipologia 0500 - Rimborsi e altre entrate correnti	8.385.002,38	7.348.872,56	7.348.872,56	7.348.872,56
TOTALE	45.197.438,83	47.361.314,28	47.346.314,28	47.346.314,28

Previsioni di competenza 2018



- Tipologia 0100 - Vendita di beni e servizi e proventi derivanti dalla gestione dei beni
- Tipologia 0200 - Proventi derivanti dall'attività di controllo e repressione delle irregolarità e degli illeciti
- Tipologia 0300 - Interessi attivi
- Tipologia 0400 - Altre entrate da redditi da capitale
- Tipologia 0500 - Rimborsi e altre entrate correnti

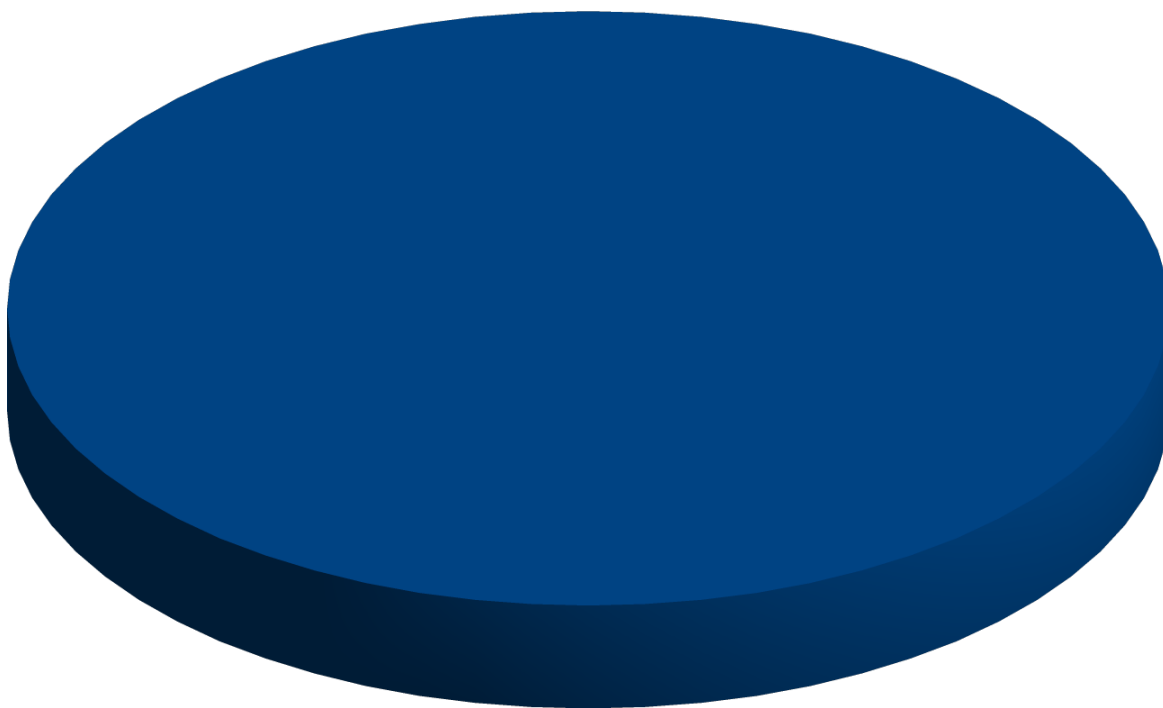


- Tipologia 0100 - Vendita di beni e servizi e proventi derivanti dalla gestione dei beni
- ◆ Tipologia 0200 - Proventi derivanti dall'attività di controllo e repressione delle irregolarità e degli illeciti
- ▼ Tipologia 0300 - Interessi attivi
- ▲ Tipologia 0400 - Altre entrate da redditi da capitale
- ▶ Tipologia 0500 - Rimborsi e altre entrate correnti

TITOLO 7 - ANTICIPAZIONI DA ISTITUTO TESORIERE/CASSIERE

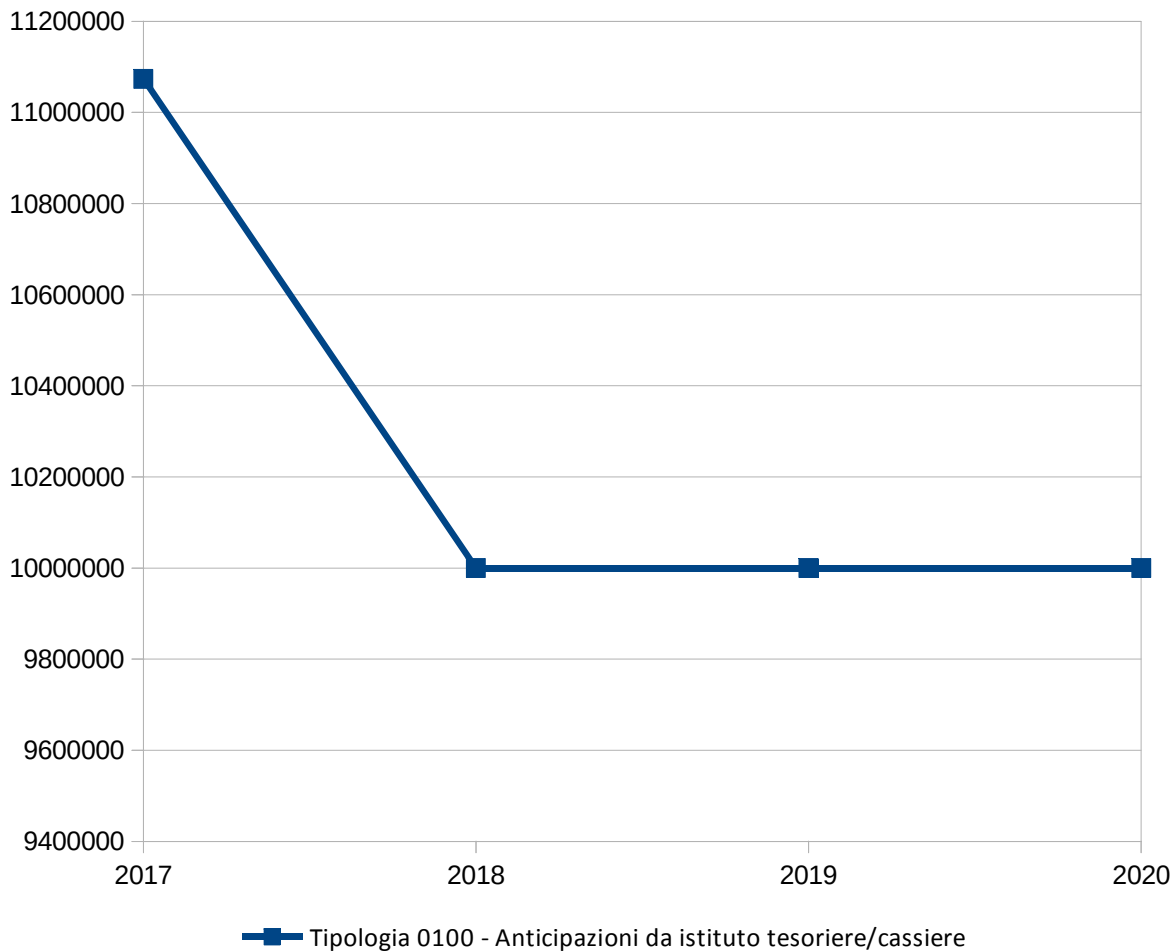
	<i>2017</i>	<i>2018</i>	<i>2019</i>	<i>2020</i>
Tipologia 0100 - Anticipazioni da istituto tesoriere/cassiere	11.073.718,00	10.000.000,00	10.000.000,00	10.000.000,00
TOTALE	11.073.718,00	10.000.000,00	10.000.000,00	10.000.000,00

Previsioni di competenza 2018



■ Tipologia 0100 - Anticipazioni da istituto tesoriere/cassiere

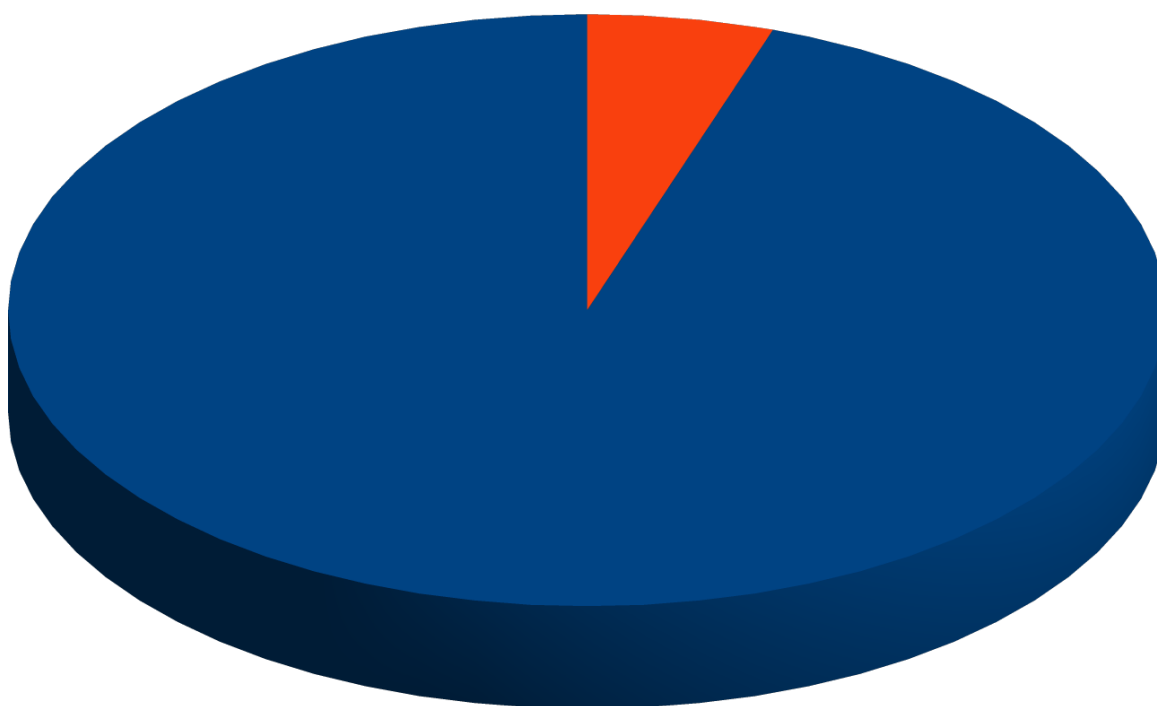
Andamento pluriennale delle previsioni di competenza



TITOLO 9 - ENTRATE PER CONTO DI TERZI E PARTITE DI GIRO

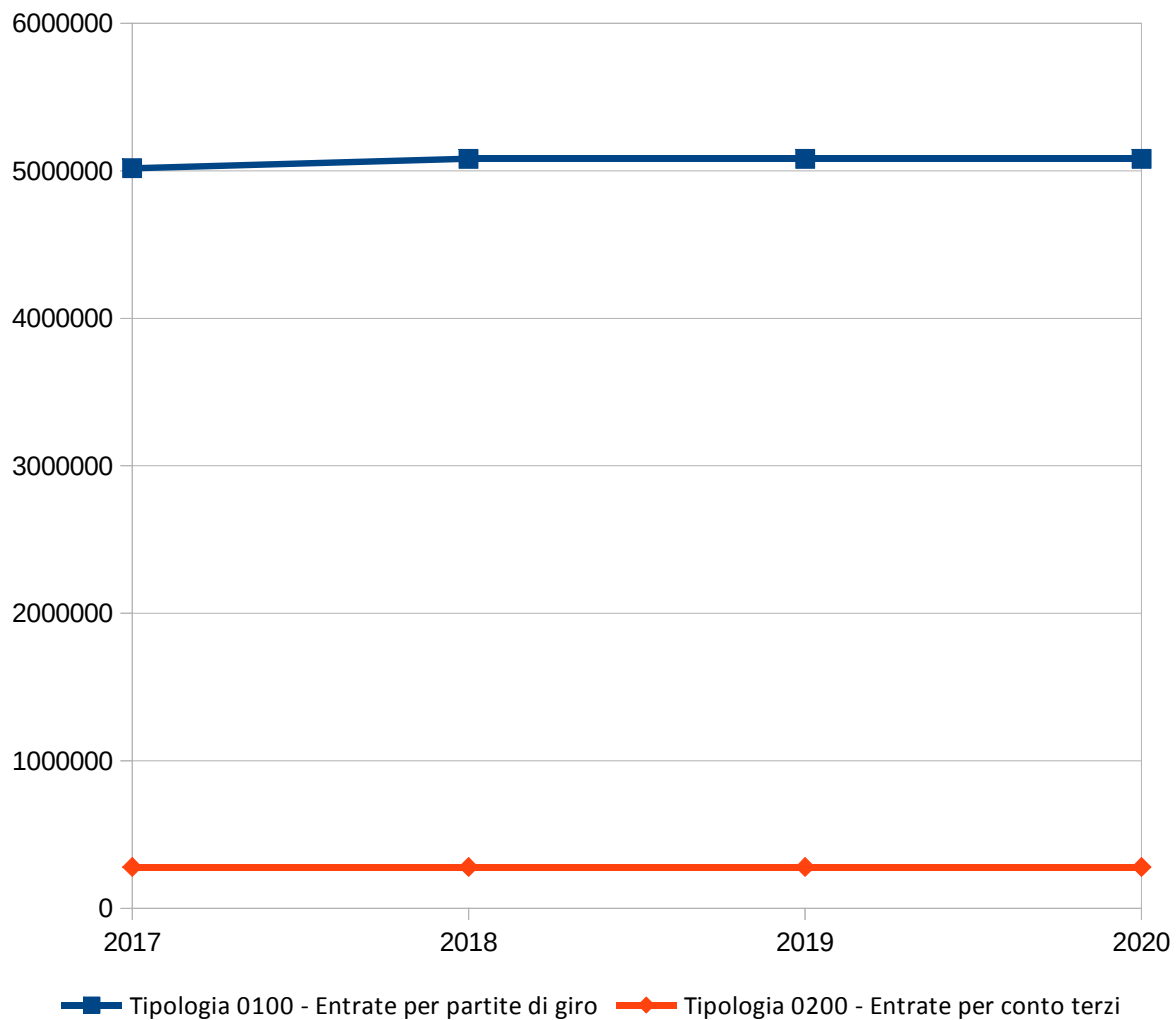
	<i>2017</i>	<i>2018</i>	<i>2019</i>	<i>2020</i>
Tipologia 0100 - Entrate per partite di giro	5.018.720,91	5.082.000,00	5.082.000,00	5.082.000,00
Tipologia 0200 - Entrate per conto terzi	279.000,00	279.000,00	279.000,00	279.000,00
TOTALE	5.297.720,91	5.361.000,00	5.361.000,00	5.361.000,00

Previsioni di competenza 2018



■ Tipologia 0100 - Entrate per partite di giro ■ Tipologia 0200 - Entrate per conto terzi

Andamento pluriennale delle previsioni di competenza

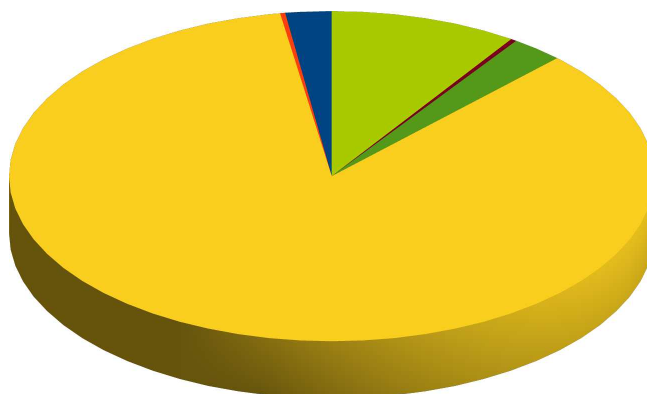


2.2 - ANALISI DELLA SPESA

TITOLO 1 - SPESE CORRENTI

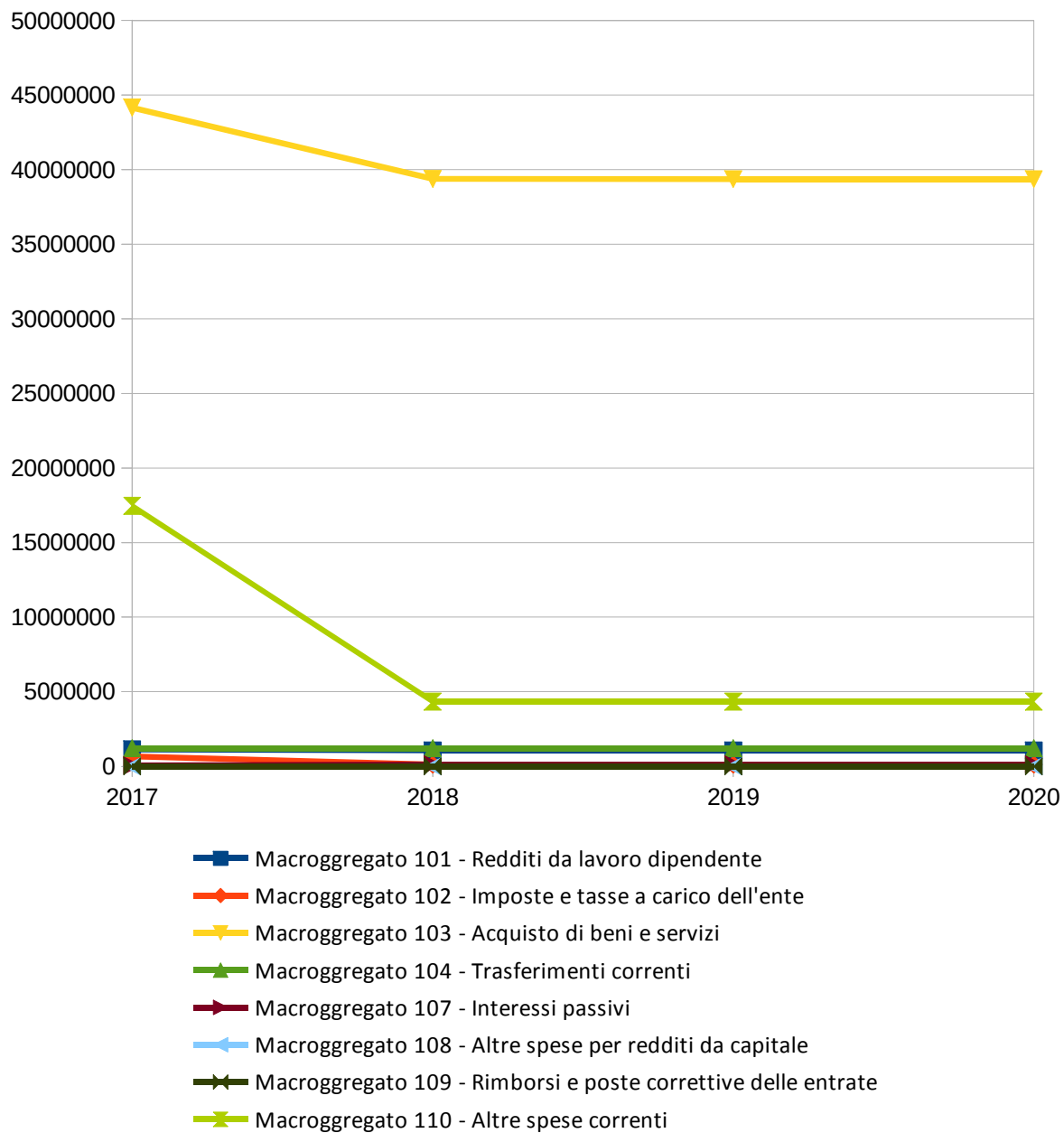
	2017	2018	2019	2020
Macrogregato 101 - Redditi da lavoro dipendente	1.131.239,23	1.067.835,75	1.067.835,75	1.067.835,75
Macrogregato 102 - Imposte e tasse a carico dell'ente	661.936,54	116.521,36	116.521,36	116.521,36
Macrogregato 103 - Acquisto di beni e servizi	44.154.344,82	39.373.171,88	39.358.171,88	39.358.171,88
Macrogregato 104 - Trasferimenti correnti	1.215.000,00	1.215.000,00	1.215.000,00	1.215.000,00
Macrogregato 107 - Interessi passivi	59.700,00	135.482,06	135.482,06	135.482,06
Macrogregato 108 - Altre spese per redditi da capitale	0,00	0,00	0,00	0,00
Macrogregato 109 - Rimborsi e poste correttive delle entrate	0,00	0,00	0,00	0,00
Macrogregato 110 - Altre spese correnti	17.457.422,90	4.345.177,25	4.345.177,25	4.345.177,25
TOTALE	64.679.643,49	46.253.188,30	46.238.188,30	46.238.188,30

Previsioni di competenza 2018



- Macrogregato 101 - Redditi da lavoro dipendente
- Macrogregato 102 - Imposte e tasse a carico dell'ente
- Macrogregato 103 - Acquisto di beni e servizi
- Macrogregato 104 - Trasferimenti correnti
- Macrogregato 107 - Interessi passivi
- Macrogregato 108 - Altre spese per redditi da capitale
- Macrogregato 109 - Rimborsi e poste correttive delle entrate
- Macrogregato 110 - Altre spese correnti


Andamento pluriennale delle previsioni di competenza



TITOLO 2 - SPESE IN CONTO CAPITALE

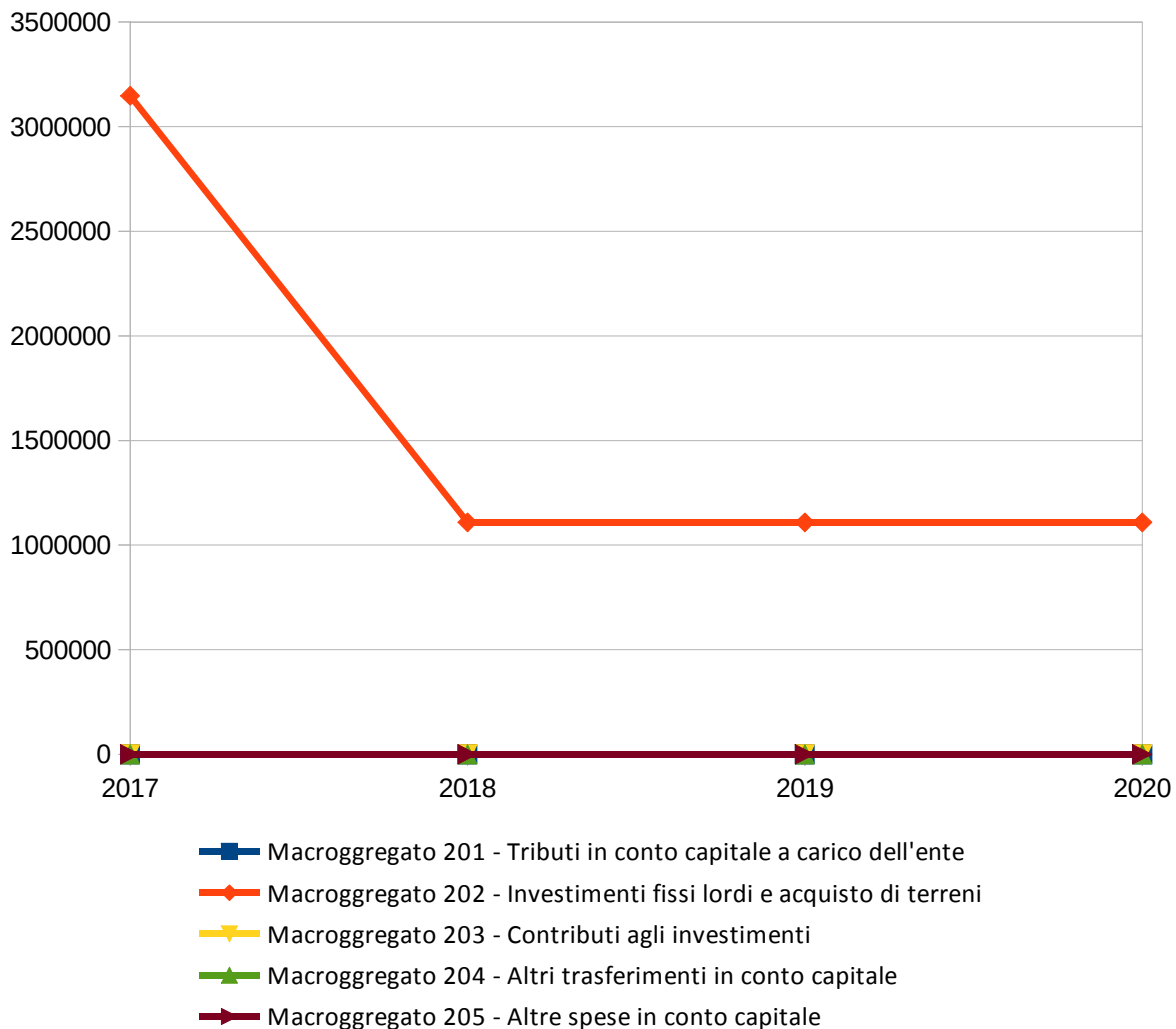
	2017	2018	2019	2020
Macrogregato 201 - Tributi in conto capitale a carico dell'ente	0,00	0,00	0,00	0,00
Macrogregato 202 - Investimenti fissi lordi e acquisto di terreni	3.147.514,09	1.108.125,98	1.108.125,98	1.108.125,98
Macrogregato 203 - Contributi agli investimenti	0,00	0,00	0,00	0,00
Macrogregato 204 - Altri trasferimenti in conto capitale	0,00	0,00	0,00	0,00
Macrogregato 205 - Altre spese in conto capitale	0,00	0,00	0,00	0,00
TOTALE	3.147.514,09	1.108.125,98	1.108.125,98	1.108.125,98

Previsioni di competenza 2018



- Macrogregato 201 - Tributi in conto capitale a carico dell'ente
- Macrogregato 202 - Investimenti fissi lordi e acquisto di terreni
- Macrogregato 203 - Contributi agli investimenti
- Macrogregato 204 - Altri trasferimenti in conto capitale
- Macrogregato 205 - Altre spese in conto capitale

Andamento pluriennale delle previsioni di competenza



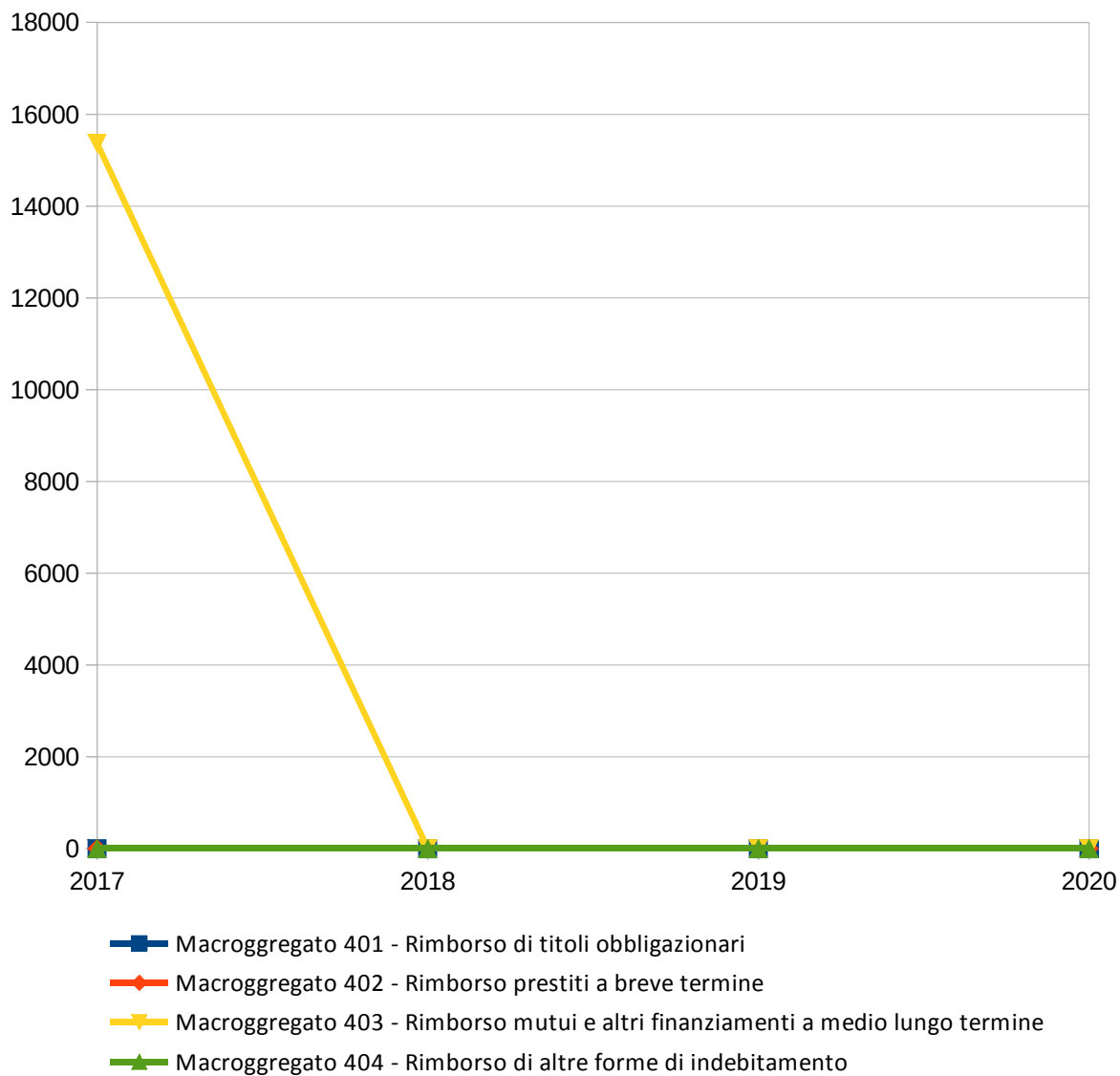
TITOLO 4 - RIMBORSO DI PRESTITI

	<i>2017</i>	<i>2018</i>	<i>2019</i>	<i>2020</i>
Macrogregato 401 - Rimborso di titoli obbligazionari	0,00	0,00	0,00	0,00
Macrogregato 402 - Rimborso prestiti a breve termine	0,00	0,00	0,00	0,00
Macrogregato 403 - Rimborso mutui e altri finanziamenti a medio lungo termine	15.367,02	0,00	0,00	0,00
Macrogregato 404 - Rimborso di altre forme di indebitamento	0,00	0,00	0,00	0,00
TOTALE	15.367,02	0,00	0,00	0,00

Previsioni di competenza 2018

- Macrogregato 401 - Rimborso di titoli obbligazionari
- Macrogregato 402 - Rimborso prestiti a breve termine
- Macrogregato 403 - Rimborso mutui e altri finanziamenti a medio lungo termine
- Macrogregato 404 - Rimborso di altre forme di indebitamento

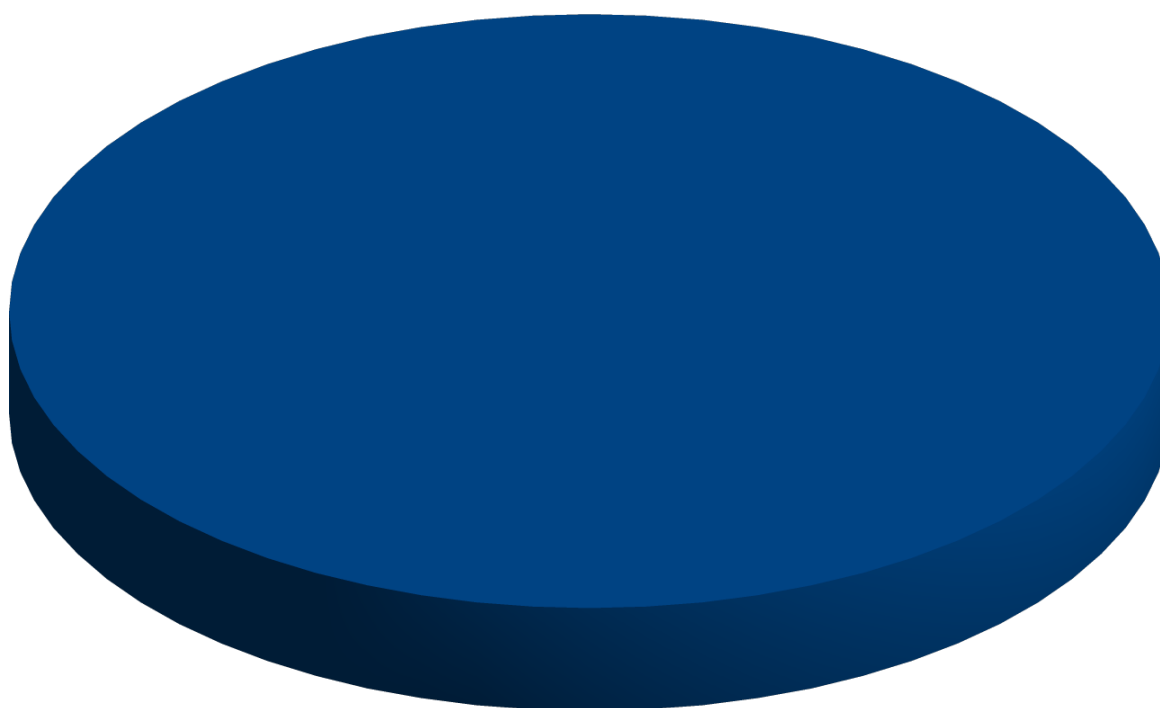
Andamento pluriennale delle previsioni di competenza



TITOLO 5 - CHIUSURA ANTICIPAZIONI DA ISTITUTO TESORIERE/CASSIERE

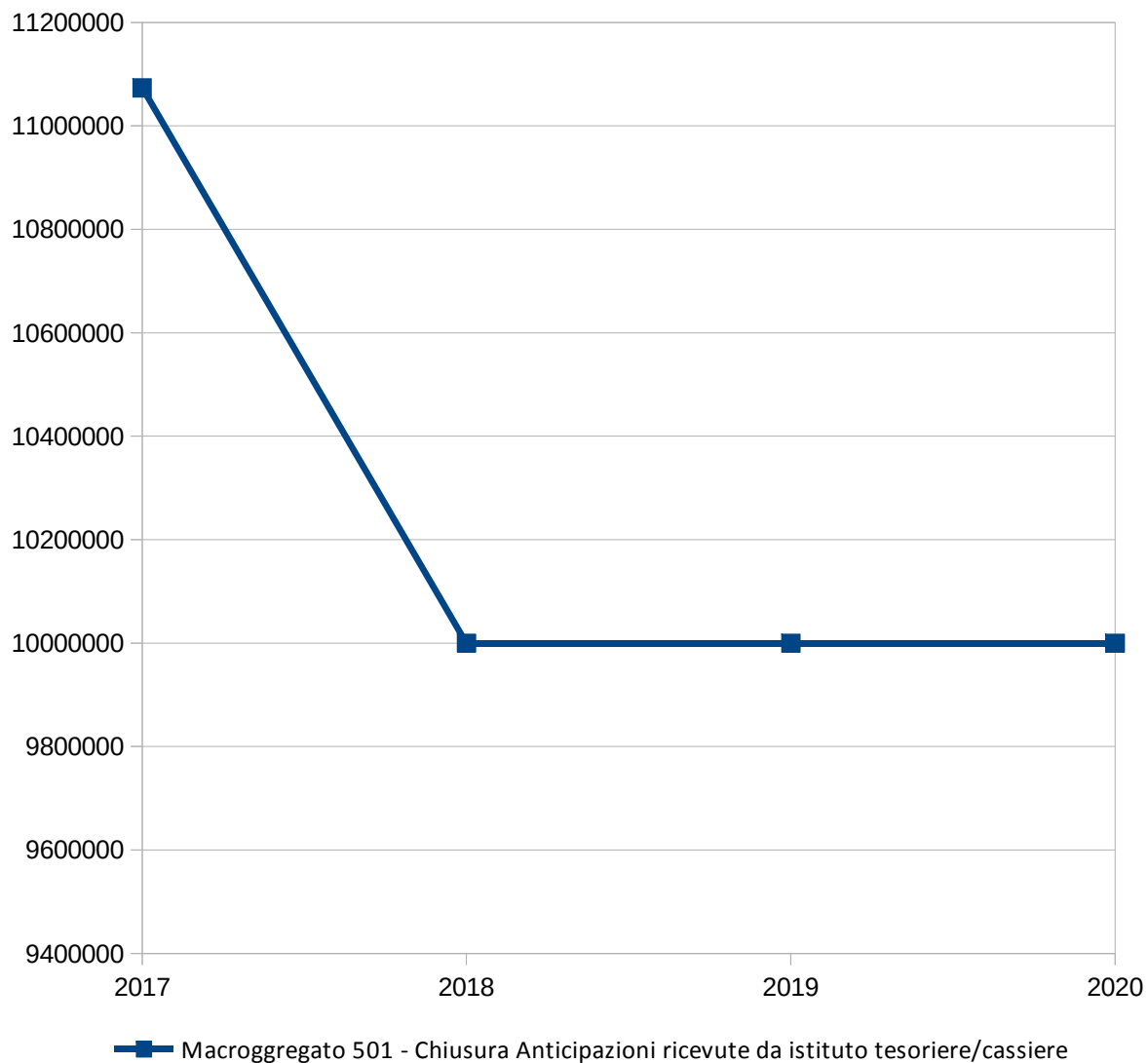
	<i>2017</i>	<i>2018</i>	<i>2019</i>	<i>2020</i>
Macrogregato 501 - Chiusura Anticipazioni ricevute da istituto tesoriere/cassiere	11.073.718,00	10.000.000,00	10.000.000,00	10.000.000,00
TOTALE	11.073.718,00	10.000.000,00	10.000.000,00	10.000.000,00

Previsioni di competenza 2018



■ Macrogregato 501 - Chiusura Anticipazioni ricevute da istituto tesoriere/cassiere

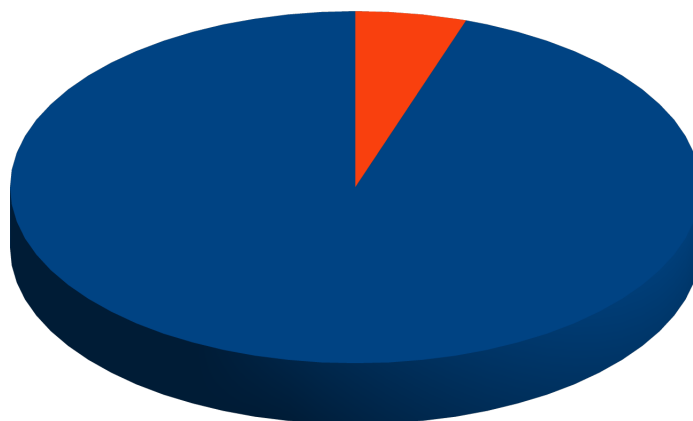
Andamento pluriennale delle previsioni di competenza



TITOLO 7 - SPESE PER CONTO TERZI E PARTITE DI GIRO

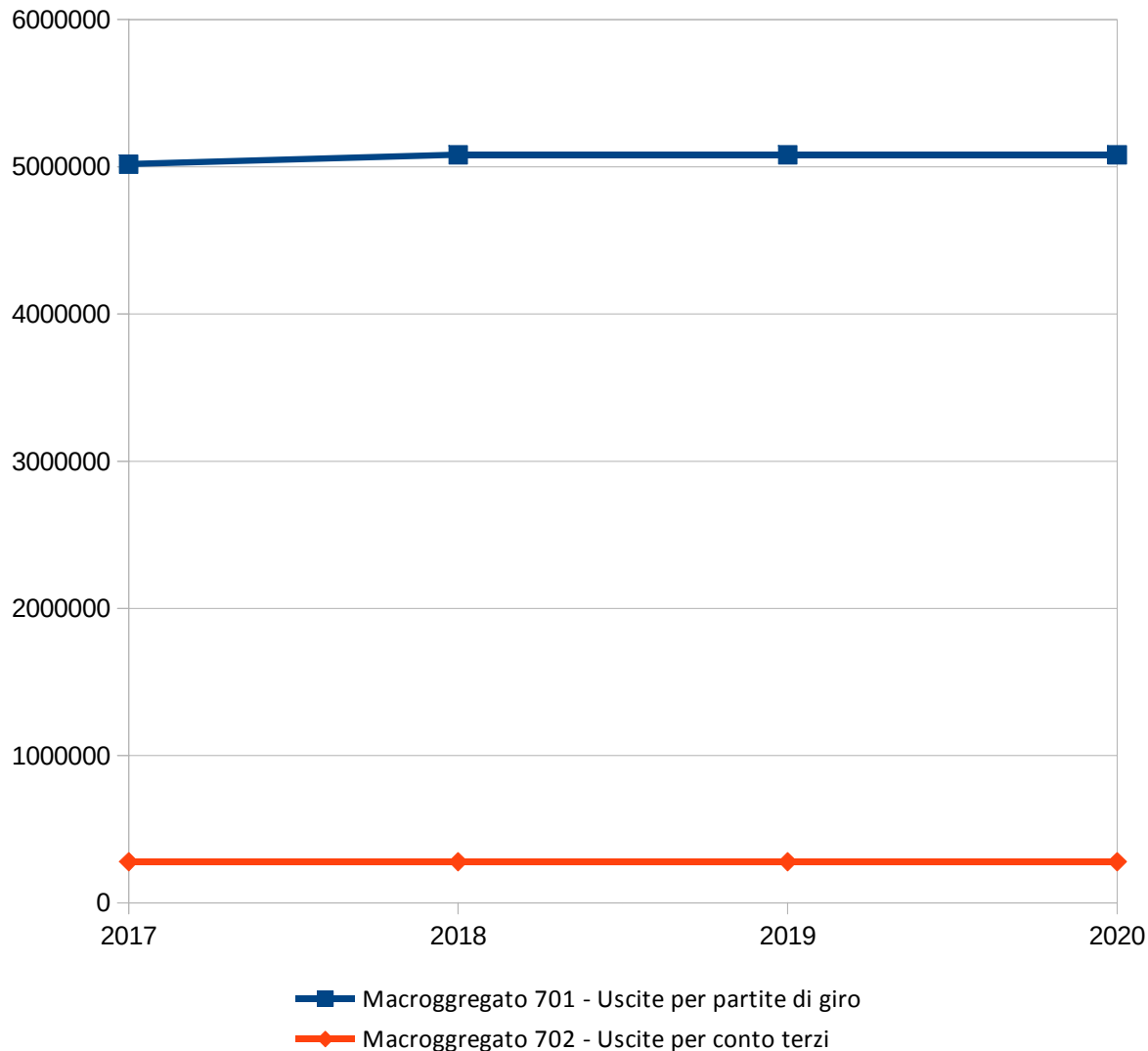
	<i>2017</i>	<i>2018</i>	<i>2019</i>	<i>2020</i>
Macrogregato 701 - Uscite per partite di giro	5.018.720,91	5.082.000,00	5.082.000,00	5.082.000,00
Macrogregato 702 - Uscite per conto terzi	279.000,00	279.000,00	279.000,00	279.000,00
TOTALE	5.297.720,91	5.361.000,00	5.361.000,00	5.361.000,00

Previsioni di competenza 2018



■ Macrogregato 701 - Uscite per partite di giro ■ Macrogregato 702 - Uscite per conto terzi

Andamento pluriennale delle previsioni di competenza



3 - ANALISI DEL BUDGET PREVISIONALE DI COMPETENZA PER RESPONSABILE

3.1 - ANALISI DELL'ENTRATA

	2017	2018	2019	2020
Resp. di Servizio IMPIANTI				
Resp. di Capitolo IMPIANTI	138.141,80	29.280,00	29.280,00	29.280,00
Totale Resp. di Servizio IMPIANTI	138.141,80	29.280,00	29.280,00	29.280,00
Resp. di Servizio AMBIENTE				
Resp. di Capitolo AMBIENTE	3.055.071,16	3.016.058,48	3.016.058,48	3.016.058,48
Totale Resp. di Servizio AMBIENTE	3.055.071,16	3.016.058,48	3.016.058,48	3.016.058,48
Resp. di Servizio COORDINAMENTO PEGASO E GESTIONE RICORSI TIA				
Resp. di Capitolo COORDINAMENTO PEGASO E GESTIONE RICORSI TIA	0,00	0,00	0,00	0,00
Totale Resp. di Servizio COORDINAMENTO PEGASO E GESTIONE RICORSI TIA	0,00	0,00	0,00	0,00
Resp. di Servizio CONSIGLIO DI AMMINISTRAZIONE				
Resp. di Capitolo CONSIGLIO DI AMMINISTRAZIONE	22.536.223,97	3.000.000,00	3.000.000,00	3.000.000,00
Totale Resp. di Servizio CONSIGLIO DI AMMINISTRAZIONE	22.536.223,97	3.000.000,00	3.000.000,00	3.000.000,00
Resp. di Servizio AMMINISTRAZIONE GENERALE E FINANZIARIA				
Resp. di Capitolo AMMINISTRAZIONE GENERALE E FINANZIARIA	58.484.526,58	56.676.975,80	56.661.975,80	56.661.975,80
Totale Resp. di Servizio AMMINISTRAZIONE GENERALE E FINANZIARIA	58.484.526,58	56.676.975,80	56.661.975,80	56.661.975,80
TOTALE	84.213.963,51	62.722.314,28	62.707.314,28	62.707.314,28

3.2 - ANALISI DELLA SPESA

	2017	2018	2019	2020
NESSUN RESP. DI SERVIZIO				
NESSUN RESP. DI SERVIZIO	200.000,00	200.000,00	200.000,00	200.000,00
Totale NESSUN RESP. DI SERVIZIO	200.000,00	200.000,00	200.000,00	200.000,00
Resp. di Servizio DIREZIONE				
Resp. di Capitolo DIREZIONE	6.205,86	0,00	0,00	0,00
Totale Resp. di Servizio DIREZIONE	6.205,86	0,00	0,00	0,00
Resp. di Servizio IMPIANTI				
Resp. di Capitolo IMPIANTI	2.634.336,70	1.328.339,39	1.328.339,39	1.328.339,39
Totale Resp. di Servizio IMPIANTI	2.634.336,70	1.328.339,39	1.328.339,39	1.328.339,39
Resp. di Servizio AMBIENTE				
Resp. di Capitolo AMBIENTE	40.223.737,78	35.060.980,17	35.060.980,17	35.060.980,17
Totale Resp. di Servizio AMBIENTE	40.223.737,78	35.060.980,17	35.060.980,17	35.060.980,17
Resp. di Servizio COORDINAMENTO PEGASO E GESTIONE RICORSI TIA				
Resp. di Capitolo COORDINAMENTO PEGASO E GESTIONE RICORSI TIA	39.458,85	39.458,85	39.458,85	39.458,85
Totale Resp. di Servizio COORDINAMENTO PEGASO E GESTIONE RICORSI TIA	39.458,85	39.458,85	39.458,85	39.458,85
Resp. di Servizio CONSIGLIO DI AMMINISTRAZIONE				
Resp. di Capitolo CONSIGLIO DI AMMINISTRAZIONE	19.628.110,92	6.605.865,27	6.605.865,27	6.605.865,27
Totale Resp. di Servizio CONSIGLIO DI AMMINISTRAZIONE	19.628.110,92	6.605.865,27	6.605.865,27	6.605.865,27

Resp. di Servizio AMMINISTRAZIONE GENERALE E FINANZIARIA				
Resp. di Capitolo AMMINISTRAZIONE GENERALE E FINANZIARIA	21.190.877,90	19.097.920,76	19.082.920,76	19.082.920,76
Totale Resp. di Servizio AMMINISTRAZIONE GENERALE E FINANZIARIA	21.190.877,90	19.097.920,76	19.082.920,76	19.082.920,76
Resp. di Servizio SEGRETARIO				
Resp. di Capitolo SEGRETARIO	291.235,50	389.749,84	389.749,84	389.749,84
Totale Resp. di Servizio SEGRETARIO	291.235,50	389.749,84	389.749,84	389.749,84
TOTALE	84.213.963,51	62.722.314,28	62.707.314,28	62.707.314,28

ANALISI DELLA PROGRAMMAZIONE

4 - RISULTATO DI AMMINISTRAZIONE PRESUNTO

4.1 - DETERMINAZIONE DEL RISULTATO DI AMMINISTRAZIONE PRESUNTO

Risultato di amministrazione iniziale dell'esercizio 2017	+	16.771.508,00
Fondo pluriennale vincolato iniziale dell'esercizio 2017	+	5.764.715,00
Entrate già accertate nell'esercizio 2017	+	47.500.338,00
Uscite già impegnate nell'esercizio 2017	-	48.445.114,00
Riduzioni dei residui attivi già verificatesi nell'esercizio 2017	-	19.228,00
Incremento dei residui attivi già verificatesi nell'esercizio 2017	+	177.041,00
Riduzioni dei residui passivi già verificatesi nell'esercizio 2017	+	214.654,00
Risultato di amministrazione dell'esercizio 2017 alla data di redazione del bilancio di previsione dell'anno 2018	=	21.963.915,00
Entrate che prevedo di accertare per il restante periodo dell'esercizio 2017	+	0,00
Uscite che prevedo di impegnare per il restante periodo dell'esercizio 2017	-	0,00
Riduzione dei residui attivi, presunta per il restante periodo dell'esercizio 2017	-	0,00
Incremento dei residui passivi, presunto per il restante periodo dell'esercizio 2017	+	0,00
Riduzione dei residui passivi, presunta per il restante periodo dell'esercizio 2017	+	0,00
Fondo pluriennale vincolato finale presunto dell'esercizio 2017	-	0,00
Risultato di amministrazione presunto al 31/12/2017	=	21.963.915,00

4.2 - COMPOSIZIONE DEL RISULTATO DI AMMINISTRAZIONE PRESUNTO

Fondo Crediti di Dubbia Esigibilità al 31 Dicembre 2017	11.229,00
Fondo anticipazioni liquidità DL 35 del 2013 e successive modifiche e finanziamenti	0,00
Fondo perdite società partecipate	0,00
Fondo Contenzioso	0,00
Altri accantonamenti	0,00
Totale Parte Accantonata	11.229,00
Vincoli derivanti da leggi e dai principi contabili	21.952.686,00
Vincoli derivanti da trasferimenti	0,00
Vincoli derivanti dalla contrazione di mutui	0,00
Vincoli formalmente attribuiti dall'Ente	0,00
Altri Vincoli	0,00
Totale Parte Vincolata	21.952.686,00
Totale Parte Destinata agli investimenti	0,00
Totale Parte Disponibile	0,00

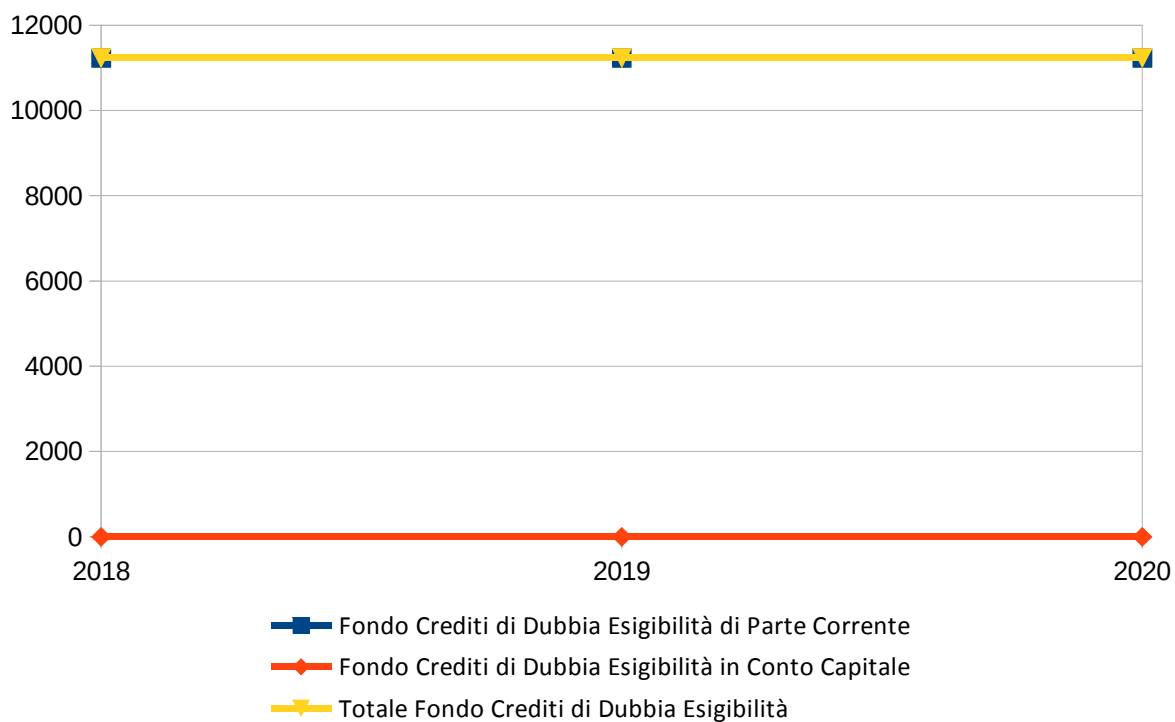
4.3 - UTILIZZO QUOTE VINCOLATE DEL RISULTATO DI AMMINISTRAZIONE PRESUNTO

Utilizzo vincoli derivanti da leggi e principi contabili	21.952.686,00
Utilizzo vincoli derivanti da trasferimenti	0,00
Utilizzo vincoli derivanti dalla contrazione di mutui	0,00
Utilizzo vincoli formalmente attribuiti dall'ente	0,00
Utilizzo altri vincoli	0,00
Totale utilizzo avanzo di amministrazione presunto	21.952.686,00

5 -ACCANTONAMENTI AL FONDO CREDITI DI DUBBIA ESIGIBILITÀ

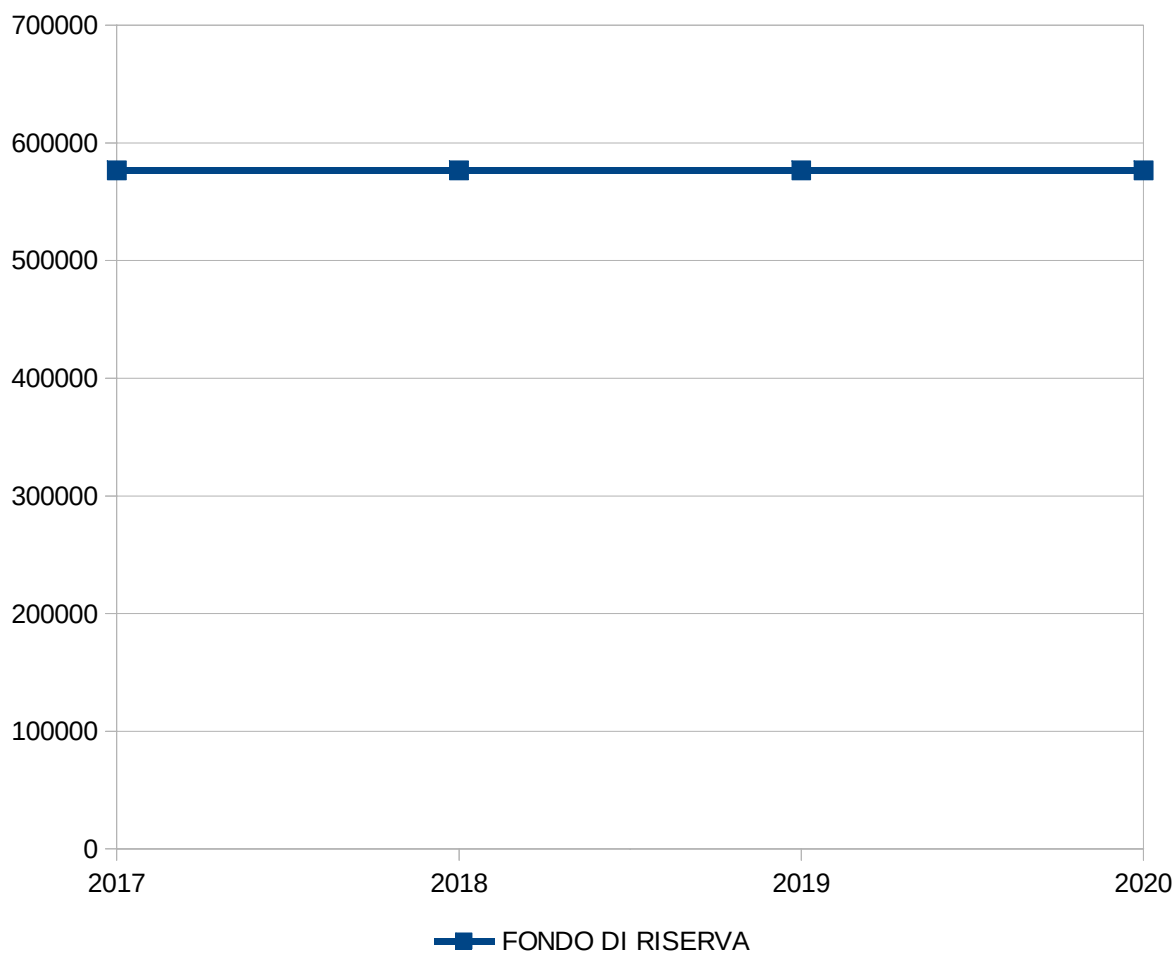
	2018	2019	2020
Titolo 3 - Entrate extratributarie			
Tipologia 0500 - Rimborsi e altre entrate correnti	11.229,12	11.229,12	11.229,12
Totale Titolo 3	11.229,12	11.229,12	11.229,12

	2018	2019	2020
Fondo Crediti di Dubbia Esigibilità di Parte Corrente	11.229,12	11.229,12	11.229,12
Fondo Crediti di Dubbia Esigibilità in Conto Capitale	0,00	0,00	0,00
Totale Fondo Crediti di Dubbia Esigibilità	11.229,12	11.229,12	11.229,12



6 - ACCANTONAMENTI AL FONDO DI RISERVA

	2017	2018	2019	2020
FONDO DI RISERVA	576.666,00	576.666,00	576.666,00	576.666,00



7 - ACCANTONAMENTI AD ALTRI FONDI

	2017	2018	2019	2020
10010/0 - FONDO SVALUTAZIONE CREDITI - CONSIGLIO DI AMMINISTRAZIONE (EX 10005)	168.316,00	168.316,00	168.316,00	168.316,00
10012/0 - FONDO SVALUTAZIONE CREDITI ANNUALITA' PRECEDENTI - CONSIGLIO DI AMMINISTRAZIONE (EX 10008)	14.043.002,00	195.000,00	195.000,00	195.000,00
12008/0 - FONDO RISCHI DI NATURA LEGALE - CONSIGLIO DI AMMINISTRAZIONE (EX 12003)	159.506,00	159.506,00	159.506,00	159.506,00
12009/0 - FONDO RISCHI VERTENZE INDENNITA' - CONSIGLIO DI AMMINISTRAZIONE (EX 12004)	0,00	0,00	0,00	0,00
12010/0 - FONDO RISCHI INCASSI COATTIVO EQUITALE	0,00	3.000.000,00	3.000.000,00	3.000.000,00
12011/0 - FONDO RISCHI N.A.C. (EX 12006)	1.150.817,00	0,00	0,00	0,00
12012/0 - AMMORTAMENTO BENI DEL CONSORZIO - AREA AMMINISTRAZIONE (EX 1902)	200.000,00	0,00	0,00	0,00
12013/0 - FONDO RISCHI CONTENZIOSO MAGAZZINO	0,00	100.000,00	100.000,00	100.000,00
TOTALE ACCANTONAMENTI AD ALTRI FONDI	15.721.641,00	3.622.822,00	3.622.822,00	3.622.822,00

8 - EQUILIBRI DI BILANCIO E DI CASSA

L'art. 162, comma 6, del TUEL impone che il totale delle entrate correnti (i primi 3 titoli delle entrate, ovvero: tributarie, da trasferimenti correnti ed entrate extratributarie) e del fondo pluriennale vincolato di parte corrente stanziato in entrata sia almeno sufficiente a garantire la copertura delle spese correnti (titolo 1) e delle spese di rimborso della quota capitale dei mutui e dei prestiti contratti dall'Ente.

Tale equilibrio è definito equilibrio di parte corrente. L'eventuale saldo positivo di parte corrente è destinato al finanziamento delle spese di investimento.

All'equilibrio di parte corrente possono concorrere anche entrate diverse dalle entrate correnti (entrate straordinarie) nei soli casi espressamente previsti da specifiche norme di legge.

8.1 - EQUILIBRI DI BILANCIO

EQUILIBRIO ECONOMICO FINANZIARIO		2018	2019	2020
Fondo di cassa all'inizio dell'esercizio		9.310.968,35	0,00	0,00
A) Fondo pluriennale vincolato di entrata per spese correnti	(+)	0,00	0,00	0,00
AA) Recupero disavanzo di amministrazione esercizio precedente	(-)	0,00	0,00	0,00
B) Entrate Titoli 1.00 - 2.00 - 3.00	(+)	47.361.314,28	47.346.314,28	47.346.314,28
<i>di cui per estinzione anticipata di prestiti</i>		0,00	0,00	0,00
C) Entrate Titolo 4.02 06 - Contributi agli investimenti direttamente destinati al rimborso dei prestiti da amministrazioni pubbliche	(+)	0,00	0,00	0,00
D) Spese Titolo 1.00- Spese correnti	(-)	46.253.188,30	46.238.188,30	46.238.188,30
<i>di cui fondo pluriennale vincolato</i>		0,00	0,00	0,00
<i>di cui fondo crediti di dubbia esigibilità</i>		11.229,12	11.229,12	11.229,12
E) Spese Titolo 2.04 - Altri trasferimenti in conto capitale	(-)	0,00	0,00	0,00
F) Spese Titolo 4.00 - Quote di capitale amm.to dei mutui e prestiti obbligazionari	(-)	0,00	0,00	0,00
<i>di cui per estinzione anticipata di prestiti</i>		0,00	0,00	0,00
<i>di cui Fondo anticipazioni di liquidità (DL 35/2013 e successive modifiche e rifinanziamenti)</i>		0,00	0,00	0,00
G) Somma finale (G=A-AA+B+C-D-E-F)		1.108.125,98	1.108.125,98	1.108.125,98
H) Utilizzo avanzo di amministrazione per spese correnti	(+)	0,00	0,00	0,00
<i>di cui per estinzione anticipata di prestiti</i>		0,00	0,00	0,00
I) Entrate di parte capitale destinate a spese correnti in base a specifiche disposizioni di legge o dei principi contabili	(+)	0,00	0,00	0,00
<i>di cui per estinzione anticipata di prestiti</i>		0,00	0,00	0,00
L) Entrate di parte corrente destinate a spese di investimento in base a specifiche disposizioni di legge o dei principi contabili	(-)	0,00	0,00	0,00
M) Entrate da accensione di prestiti destinate a estinzione anticipata dei prestiti	(+)	0,00	0,00	0,00
EQUILIBRIO DI PARTE CORRENTE (O=G+H+I-L+M)		1.108.125,98	1.108.125,98	1.108.125,98
P) Utilizzo avanzo di amministrazione per spese di investimento	(+)	0,00	0,00	0,00

Q) Fondo pluriennale vincolato per spese in conto capitale iscritto in entrata	(+)	0,00	0,00	0,00
R) Entrate Titoli 4.00-5.00-6.00	(+)	0,00	0,00	0,00
C) Entrate Titolo 4.02 06 - Contributi agli investimenti direttamente destinati al rimborso dei prestiti da amministrazioni pubbliche	(-)	0,00	0,00	0,00
I) Entrate di parte capitale destinate a spese correnti in base a specifiche disposizioni di legge o dei principi contabili	(-)	0,00	0,00	0,00
S1) Entrate Titolo 5.02 per Riscossione crediti di breve termine	(-)	0,00	0,00	0,00
S2) Entrate Titolo 5.03 per Riscossione crediti di medio-lungo termine	(-)	0,00	0,00	0,00
T) Entrate titolo 5.04 relative a Altre entrate per riduzioni di attività finanziaria	(-)	0,00	0,00	0,00
L) Entrate di parte corrente destinate a spese di investimento in base a specifiche disposizioni di legge o dei principi contabili	(+)	0,00	0,00	0,00
M) Entrate da accensione di prestiti destinate a estinzione anticipata dei prestiti	(-)	0,00	0,00	0,00
U) Spese Titolo 2.00 - Spese in conto capitale	(-)	1.108.125,98	1.108.125,98	1.108.125,98
<i>di cui Fondo pluriennale vincolato in c/capitale (di spesa)</i>	(-)	0,00	0,00	0,00
V) Spese Titolo 3.01 per Acquisizione di attività finanziarie	(-)	0,00	0,00	0,00
E) Spese Titolo 2.04 - Trasferimenti in conto capitale	(+)	0,00	0,00	0,00
EQUILIBRIO DI PARTE CAPITALE (Z=P+Q+R-C-I-S1-S2-T+L-M-U-V+E)		-1.108.125,98	-1.108.125,98	1.108.125,98
S1) Entrate Titolo 5.02 per Riscossione crediti di breve termine	(+)	0,00	0,00	0,00
S2) Entrate Titolo 5.03 per Riscossione crediti di medio-lungo termine	(+)	0,00	0,00	0,00
T) Entrate titolo 5.04 relative a Altre entrate per riduzioni di attività finanziaria	(+)	0,00	0,00	0,00
X1) Spese Titolo 3.02 per Concessione crediti di breve termine	(-)	0,00	0,00	0,00
X2) Spese Titolo 3.03 per Concessione crediti di medio-lungo termine	(-)	0,00	0,00	0,00
Y) Spese Titolo 3.04 per Altre spese per acquisizione di attività finanziarie	(-)	0,00	0,00	0,00
EQUILIBRIO FINALE (W=O+Z+S1+S2+T-X1-X2-Y)		0,00	0,00	0,00
EQUILIBRIO DI PARTE CORRENTE (O)		1.108.125,98	1.108.125,98	1.108.125,98
H) Utilizzo avanzo di amministrazione per il finanziamento di spese correnti	(-)	0,00	0,00	0,00
EQUILIBRIO DI PARTE CORRENTE AI FINI DELLA COPERTURA DI INVESTIMENTI PLURIENNALI		1.108.125,98	1.108.125,98	1.108.125,98

8.2 - PREVISIONE DI CASSA

	2018
<i>Fondo di cassa iniziale presunto</i>	8.835.297,82
<i>Previsioni Pagamenti</i>	90.949.568,27
<i>Previsioni Riscossioni</i>	107.812.521,00
<i>Fondo di cassa finale presunto</i>	25.698.250,55

9 - INDICATORI ECONOMICI

L'analisi dello stato strutturale dell'Ente è effettuata attraverso una serie di indicatori che interessano aspetti diversi della gestione dell'Ente, definendo rapporti tra valori finanziari e fisici (ad esempio la pressione tributaria per abitante o la spesa corrente per abitante) o rapporti tra valori esclusivamente finanziari (ad esempio il grado di autonomia impositiva o il grado di autonomia finanziaria).

Le sezioni che seguono illustrano gli indicatori finanziari ed economici generali permette di valutare i risultati conseguiti dall'Amministrazione nel triennio appena trascorso, sebbene sia necessario tener conto della riclassificazione di alcune voci che rende tali valori non omogenei e quindi non perfettamente confrontabili.

9.1 - GRADO DI AUTONOMIA FINANZIARIA

Le entrate correnti costituiscono le risorse destinate alla gestione dei servizi comunali; di questo importo complessivo le entrate tributarie ed extratributarie indicano la parte direttamente o indirettamente reperita dall'Ente. I trasferimenti correnti dello Stato, regione ed altri Enti formano invece le entrate derivate, quali risorse di terzi destinate a finanziare parte della gestione corrente.

Il grado di autonomia finanziaria rappresenta un indice della capacità dell'Ente di reperire con mezzi propri le risorse necessarie al finanziamento di tutte le spese di funzionamento dell'apparato comunale, erogazione di servizi ecc...

L'analisi dell'autonomia finanziaria assume una crescente rilevanza in un periodo di forte decentramento e di progressiva fiscalizzazione locale. Il sistema finanziario degli Enti locali, in passato basato prevalentemente sui trasferimenti statali, è ora basato sull'autonomia finanziaria dei Comuni, ossia sulla capacità dell'Ente di reperire, con mezzi propri, le risorse da destinare al soddisfacimento dei bisogni della collettività.

L'Ente per mantenere in essere i propri servizi istituzionali e non può contare sempre meno sui trasferimenti che gli derivano dallo Stato e da altri Enti pubblici; deve quindi focalizzare la propria attenzione sulle entrate proprie e sulla gestione di servizi in modo da realizzare il massimo delle economicità ed efficienza al fine di liberare risorse per altri servizi.

INDICE		2018	2019	2020	2021	2022
Autonomia Finanziaria =	Entrate Tributarie + Extratributarie	100,000%	100,000%	100,000%	N.D.	N.D.
	Entrate Correnti					

9.2 - PRESSIONE FISCALE LOCALE E RESTITUZIONE ERARIALE PRO-CAPITE

Sono indicatori che consentono di individuare l'onere che grava sul cittadino per usufruire dei servizi forniti dall'Ente.

INDICE		2018	2019	2020	2021	2022
Pressione entrate proprie pro-capite =	Entrate Tributarie + Extratributarie	182,19	182,13	182,13	N.D.	N.D.
	N.Abitanti					

INDICE		2018	2019	2020	2021	2022
Pressione tributaria pro-capite =	Entrate Tributarie	0,00	0,00	0,00	N.D.	N.D.
	N.Abitanti					

9.3 - GRADO DI RIGIDITÀ DEL BILANCIO

L'amministrazione dell'Ente nell'utilizzo delle risorse comunali è libera nella misura in cui il bilancio non è prevalentemente vincolato da impegni di spesa a lungo termine già assunti in precedenti esercizi. Conoscere, pertanto, il grado di rigidità del bilancio permette di individuare quale sia il margine di operatività per assumere nuove decisioni o iniziative economiche e finanziarie.

INDICE		2018	2019	2020	2021	2022
Rigidità strutturale=	Spese Personale + Rimborso mutui e interessi	2,670%	2,670%	2,670%	N.D.	N.D.
	Entrate Correnti					

Le spese fisse impegnate, per prassi, sono le spese del personale, le spese per il rimborso della quota capitale e interesse dei mutui. Quanto più il valore si avvicina all'unità tanto minori sono le possibilità di manovra dell'amministrazione che si trova con gran parte delle risorse correnti già utilizzate per il finanziamento delle spese per il personale e il rimborso della quota capitale e interessi dei mutui in scadenza.

In realtà, il grado di rigidità strutturale è notevolmente superiore all'indice sopra calcolato, in quanto sarebbero da considerare anche tutti i costi di funzionamento delle strutture (costi per consumo acqua, gas, energia elettrica, spese telefoniche, le imposte ecc..).

Volendo scomporre il grado di rigidità strutturale complessivo sopra evidenziato nelle due voci relative al costo del personale e al costo dei mutui si possono ottenere questi ulteriori indici:

<i>INDICE</i>		<i>2018</i>	<i>2019</i>	<i>2020</i>	<i>2021</i>	<i>2022</i>
Rigidità per costo personale =	Spese Personale	2,384%	2,384%	2,384%	N.D.	N.D.
	Entrate Correnti					

<i>INDICE</i>		<i>2018</i>	<i>2019</i>	<i>2020</i>	<i>2021</i>	<i>2022</i>
Rigidità per indebitamento =	Rimborso mutui e interessi	0,286%	0,286%	0,286%	N.D.	N.D.
	Entrate Correnti					

9.4 - GRADO DI RIGIDITÀ PRO-CAPITE

Come accennato precedentemente, per prassi, i principali fattori di rigidità a lungo termine sono il costo del personale ed il livello di indebitamento. Questi fattori devono essere riportati alla dimensione sociale del Comune individuandone la ricaduta diretta sul cittadino

<i>INDICE</i>		<i>2018</i>	<i>2019</i>	<i>2020</i>	<i>2021</i>	<i>2022</i>
Rigidità strutturale pro-capite =	Spese Personale + Rimborso mutui e interessi	4,86	4,86	4,86	N.D.	N.D.
	N.Abitanti					

<i>INDICE</i>		<i>2018</i>	<i>2019</i>	<i>2020</i>	<i>2021</i>	<i>2022</i>
Rigidità costo del personale pro-capite =	Spese Personale	4,34	4,34	4,34	N.D.	N.D.
	N.Abitanti					

<i>INDICE</i>		<i>2018</i>	<i>2019</i>	<i>2020</i>	<i>2021</i>	<i>2022</i>
Rigidità indebitamento pro-capite =	Rimborso mutui e interessi	0,52	0,52	0,52	N.D.	N.D.
	N.Abitanti					

9.5 - COSTO DEL PERSONALE

L'erogazione dei servizi è essenzialmente basata sulla struttura organizzativa dell'Ente, nella quale l'onere del personale assume un'importanza preponderante su ogni altro fattore produttivo impiegato.

Il costo del personale può essere visto come:

- parte del costo complessivo del totale delle spese correnti: in questo caso si evidenzia l'incidenza del costo del personale sul totale delle spese correnti del titolo 1°, oppure come costo medio pro-capite dato dal rapporto costo del personale/n° abitanti:
- rigidità costo del personale dato dal rapporto tra il totale delle spese per il personale e il totale delle entrate correnti; in pratica viene analizzato quanto delle entrate correnti è utilizzato per il finanziamento delle spese per il personale.

Gli indicatori sotto riportati, analizzano la spesa per il personale negli aspetti sopra descritti.

INDICE		2018	2019	2020	2021	2022
Incidenza spesa personale sulla spesa corrente =	Spesa Personale	2,441%	2,441%	2,441%	N.D.	N.D.
	Spese Correnti del titolo 1°					

INDICE		2018	2019	2020	2021	2022
Rigidità per costo personale pro-capite =	Spesa Personale	4,34	4,34	4,34	N.D.	N.D.
	N.Abitanti					

INDICE		2018	2019	2020	2021	2022
Rigidità per costo personale=	Spesa Personale	2,384%	2,384%	2,384%	N.D.	N.D.
	Entrate Correnti					

10 - VINCOLI DI FINANZA PUBBLICA

La Legge di Stabilità 2016 prevede l'introduzione della regola del pareggio di bilancio in termini di competenza per tutte le Amministrazioni territoriali; gli Enti locali e le Regioni devono quindi conseguire un saldo di bilancio non negativo tra entrate finali e spese finali, al netto delle voci attinenti all'accensione o al rimborso di prestiti. L'equilibrio deve essere garantito sia in fase di programmazione (ex ante) sia in sede di rendiconto (ex post).

EQUILIBRIO ENTRATE FINALI - SPESE FINALI (art. 1, comma 711 Legge di Stabilità 2016)		2018	2019	2020
A1) Fondo pluriennale vincolato di entrata per spese correnti (dal 2020 quota finanziata da entrate finali)	(+)	0,00	0,00	0,00
-) Fondo pluriennale vincolato di entrata in conto capitale (dal 2020 quota finanziata da entrate finali)	[+]	0,00	0,00	0,00
-) Quote finanziate da debito di Fondo pluriennale vincolato di entrata in conto capitale (dal 2020 quota finanziata da entrate finali)	[-]	0,00	0,00	0,00
A2) Fondo pluriennale vincolato di entrata in conto capitale al netto delle quote finanziate da debito (dal 2020 quota finanziata da entrate finali)	(+)	0,00	0,00	0,00
A3) Fondo pluriennale vincolato di entrata per partite finanziarie (dal 2020 quota finanziata da entrate finali)	(+)	0,00	0,00	0,00
A) Fondo pluriennale vincolato di entrata (A1 + A2 + A3)	(+)	0,00	0,00	0,00
B) Titolo 1 - Entrate correnti di natura tributaria, contributiva e perequativa	(+)	0,00	0,00	0,00
C) Titolo 2 - Trasferimenti correnti validi ai fini dei saldi finanza pubblica	(+)	0,00	0,00	0,00
D) Titolo 3 - Entrate extratributarie	(+)	47.361.314,00	47.346.314,00	47.346.314,00
E) Titolo 4 - Entrate in c/capitale	(+)	0,00	0,00	0,00
F) Titolo 5 - Entrate da riduzione di attività finanziarie	(+)	0,00	0,00	0,00
G) SPAZI FINANZIARI ACQUISITI (1)	(+)	0,00	0,00	0,00
H1) Titolo 1 - Spese correnti al netto del fondo pluriennale vincolato	(+)	46.253.188,00	46.238.188,00	46.238.188,00
H2) Fondo pluriennale vincolato di parte corrente (dal 2020 quota finanziata da entrate finali)	(+)	0,00	0,00	0,00
-) Fondo crediti di dubbia esigibilità di parte corrente	[+]	11.229,00	11.229,00	11.229,00
-) Quote finanziate da avanzo di Fondo crediti di dubbia esigibilità di parte corrente	[-]	0,00	0,00	0,00
H3) Fondo crediti di dubbia esigibilità di parte corrente (2)	(-)	11.229,00	11.229,00	11.229,00
-) Accantonamenti (destinati a confluire nel risultato di amministrazione)	[+]	3.622.823,00	3.622.823,00	3.622.823,00
-) Quote finanziate da avanzo di Accantonamenti e Fondo contenzioso	[-]	0,00	0,00	0,00
H4) Fondo contenzioso (destinato a confluire nel risultato di amministrazione)	(-)	0,00	0,00	0,00
H5) Altri accantonamenti (destinati a confluire nel risultato di amministrazione) (3)	(-)	3.622.823,00	3.622.823,00	3.622.823,00
H) Titolo 1 - Spese correnti valide ai fini dei saldi di finanza pubblica (H=H1+H2-H3-H4-H5)	(-)	42.619.135,00	42.604.135,00	42.604.135,00
I1) Titolo 2 - Spese in c/ capitale al netto del fondo pluriennale vincolato	(+)	1.108.125,00	1.108.125,00	1.108.125,00
-) Fondo pluriennale vincolato in c/capitale (dal 2020 quota finanziata da entrate finali)	[+]	0,00	0,00	0,00

-) Quote finanziate da debito di Fondo pluriennale vincolato in c/capitale (dal 2020 quota finanziata da entrate finali)	[-]	0,00	0,00	0,00
I2) Fondo pluriennale vincolato in c/capitale al netto delle quote finanziate da debito (dal 2020 quota finanziata da entrate finali)	(+)	0,00	0,00	0,00
-) Fondo crediti di dubbia esigibilità in c/capitale	[+]	0,00	0,00	0,00
-) Quote finanziate da avanzo di Fondo crediti di dubbia esigibilità in c/capitale	[-]	0,00	0,00	0,00
I3) Fondo crediti di dubbia esigibilità in c/capitale (2)	(-)	0,00	0,00	0,00
-) Accantonamenti (destinati a confluire nel risultato di amministrazione)	[+]	0,00	0,00	0,00
-) Quote finanziate da avanzo di Accantonamenti	[-]	0,00	0,00	0,00
I4) Altri accantonamenti (destinati a confluire nel risultato di amministrazione) (3)	(-)	0,00	0,00	0,00
I) Titolo 2 - Spese in c/capitale valide ai fini dei saldi di finanza pubblica (I=I1+I2-I3-I4)	(-)	1.108.125,00	1.108.125,00	1.108.125,00
L1) Titolo 3 - Spese per incremento di attività finanziaria al netto del fondo pluriennale vincolato	(+)	0,00	0,00	0,00
L2) Fondo pluriennale vincolato per partite finanziarie (dal 2020 quota finanziata da entrate finali)	(+)	0,00	0,00	0,00
L) Titolo 3 - Spese per incremento di attività finanziaria (L=L1+L2)	(-)	0,00	0,00	0,00
M) SPAZI FINANZIARI CEDUTI(1)	(-)	0,00	0,00	0,00
N) EQUILIBRIO DI BILANCIO AI SENSI DELL'ARTICOLO 9 DELLA LEGGE N. 243/2012 (4) (N=A+B+C+D+E+F+G-H-I-L-M)		3.634.052,00	3.634.052,00	3.634.052,00

APPROFONDIMENTI

- REPERIMENTO E IMPIEGO DI RISORSE STRAORDINARIE

Questa sezione riporta le Entrate e le Spese indicate come non ricorrenti, identificabili quindi come limitate a uno o più esercizi e non previste a regime, come da indicazioni sull'allegato 7 del D.Lgs. 118/11.

17.1 - ENTRATE STRAORDINARIE

	2018	2019	2020
TOTALE ENTRATE STRAORDINARIE	0,00	0,00	0,00

17.2 - SPESE STRAORDINARIE

	2018	2019	2020
TOTALE SPESE STRAORDINARIE	0,00	0,00	0,00

119 - ANDAMENTO E SOSTENIBILITÀ DELL'INDEBITAMENTO

19.1 - RICORSO ALL'INDEBITAMENTO

I nuovi principi contabili introdotti con l'armonizzazione, impongono di porre particolare attenzione alle scelte di indebitamento, che vanno attentamente valutate nella loro portata e nei riflessi che provocano nella gestione dell'anno di contrazione ma anche nei successivi. Nella gestione delle spese di investimento, il ricorso all'indebitamento per il finanziamento degli interventi programmati saranno realizzati solo se non saranno presenti risorse finanziarie alternative che non determinino oneri indotti per il bilancio comunale.

La decisione sarà inoltre subordinata all'effettivo rispetto degli equilibri di bilancio imposti dalla normativa al momento della realizzazione dell'investimento.

2016	Non è previsto ricorso all'indebitamento per questo esercizio
2017	Non è previsto ricorso all'indebitamento per questo esercizio
2018	Non è previsto ricorso all'indebitamento per questo esercizio
2019	Non è previsto ricorso all'indebitamento per questo esercizio
2020	Non è previsto ricorso all'indebitamento per questo esercizio

19.2 - INDEBITAMENTO A MEDIO/LUNGO TERMINE

Il seguente studio evidenzia l'andamento dell'indebitamento nell'arco temporale di riferimento e l'incidenza degli interessi in rapporto al totale delle entrate correnti.

Come si può notare, l'intenzione dell'Ente è quella di migliorare progressivamente tali risultati.

	Andamento delle quote capitale e interessi				
	<i>Impegnato 2016</i>	<i>Competenza 2017</i>	<i>Competenza 2018</i>	<i>Competenza 2019</i>	<i>Competenza 2020</i>
<i>Quota Interessi</i>	37.511,88	59.700,00	135.482,06	135.482,06	135.482,06
<i>Quota Capitale</i>	40.367,02	15.367,02	0,00	0,00	0,00
<i>Totale</i>	77.878,90	75.067,02	135.482,06	135.482,06	135.482,06

	Incidenza degli interessi sulle entrate correnti				
	<i>Impegnato/ Accertato 2016</i>	<i>Competenza 2017</i>	<i>Competenza 2018</i>	<i>Competenza 2019</i>	<i>Competenza 2020</i>
<i>Quota Interessi</i>	37.511,88	59.700,00	135.482,06	135.482,06	135.482,06
<i>Entrate Correnti</i>	45.256.933,58	45.197.438,83	47.361.314,28	47.346.314,28	47.346.314,28
<i>% su Entrate Correnti</i>	0,08%	0,13%	0,29%	0,29%	0,29%
<i>Limite art. 204 TUEL</i>	10,00%	10,00%	10,00%	10,00%	10,00%

19.3 - INDEBITAMENTO A BREVE TERMINE

La capacità di indebitamento a breve termine è normata dall'art. 222 del D.Lgs. n. 267/2000 il quale stabilisce che un Ente può attivare un'anticipazione di cassa presso il Tesoriere nei limiti dei 3/12 dei primi tre titoli dell'entrata accertata nel penultimo anno precedente.

	<i>Impegnato/ Accertato 2016</i>	<i>Competenza 2017</i>	<i>Competenza 2018</i>	<i>Competenza 2019</i>	<i>Competenza 2020</i>
<i>Entrate Titolo VII</i>	20.000.000,00	11.073.718,00	10.000.000,00	10.000.000,00	10.000.000,00
<i>Spese Titolo V</i>	0,00	11.073.718,00	10.000.000,00	10.000.000,00	10.000.000,00
Saldo	20.000.000,00	0,00	0,00	0,00	0,00

19.4 - INDEBITAMENTO DA STRUMENTI DERIVATI

	Andamento delle quote capitale e interessi				
	<i>Impegnato 2016</i>	<i>Competenza 2017</i>	<i>Competenza 2018</i>	<i>Competenza 2019</i>	<i>Competenza 2020</i>
<i>Quota Interessi</i>	0,00	0,00	0,00	0,00	0,00
<i>Quota Capitale</i>	0,00	0,00	0,00	0,00	0,00
Totale	0,00	0,00	0,00	0,00	0,00

21 - OPERE PUBBLICHE

21.1 - INVESTIMENTI PROGRAMMATI

21.2 - INVESTIMENTI IN CORSO DI REALIZZAZIONE E NON CONCLUSI

		RESIDUI AL 31.12.2017	PREVISIONI 2017	PREVISIONI 2018	PREVISIONI 2019	PREVISIONI 2020
Cap. 21001/0	MANUTENZIONE STRAORDINARIA FABBRICATI	5.612,91	12.000,00	12.000,00	12.000,00	12.000,00
Cap. 21002/0	MANUTENZIONE STRAORDINARIA STAZIONI DI CONFERIMENTO	163.210,05	315.015,67	128.588,27	128.588,27	128.588,27
Cap. 21003/0	REALIZZAZIONE NUOVE ECOSTAZIONI	3.271,84	28.271,84	25.000,00	25.000,00	25.000,00
Cap. 21004/0	BONIFICA SITI INQUINATI	43.285,03	58.839,58	0,00	0,00	0,00
Cap. 21005/0	MANUTENZIONE STRAORDINARIA IMPIANTI	599.015,94	777.286,90	122.000,00	122.000,00	122.000,00
Cap. 25001/0	ACQUISIZIONE BENI MOBILI - AREA AMBIENTE (IN DISUSO DAL 2015)	232.130,84	238.296,78	0,00	0,00	0,00
Cap. 25002/0	ACQUISTO BENI MOBILI (IN DISUSO DAL 2015)	2.186,11	3.688,88	0,00	0,00	0,00
Cap. 25010/0	ACQUISTI DI BENI MOBILI AREA AMBIENTE. HARDWARE N.A.C.	3.115,21	17.991,53	6.151,53	6.151,53	6.151,53
Cap. 25013/0	ACQUISTO BENI MOBILI AREA AMBIENTE. SOFTWARE	7.509,03	10.800,00	3.000,00	3.000,00	3.000,00
Cap. 25015/0	ACQUISTO DI ATTREZZATURE N.A.C. - AREA AMBIENTE - CASSONETTI	596.276,62	1.605.322,91	811.386,18	811.386,18	811.386,18
	TOTALE INTERVENTI IN CORSO DI REALIZZAZIONE E NON CONCLUSI	1.655.613,58	3.067.514,09	1.108.125,98	1.108.125,98	1.108.125,98

21.3 - INVESTIMENTI IN CORSO DI DEFINIZIONE

Non sono previsti investimenti in corso di definizione per cui non è stato possibile porre in essere la programmazione necessaria alla definizione dei relativi cronoprogrammi.

22 - ELENCO DEGLI ORGANISMI ED ENTI STRUMENTALI E SOCIETÀ CONTROLLATE E PARTECIPATE

Come previsto dall'art. 3 commi 27, 28 e 29 della legge n. 244 del 27.12.2010, l'Ente ha approvato una delibera con cui ha provveduto a definire le società partecipate, controllate e gli Enti strumentali facenti capo al gruppo Amministrazione Pubblica. Di seguito se ne riportano gli estremi identificativi.

	Identificativo Fiscale	Sede	Indirizzo Internet	Forma Giuridica	Settore di Attività	Quota di Partecipazione
Pegaso 03 S.r.l. Unipersonale	08872320018	CARIGNANO – Via A. Cagliari, N. 3/I – 3/L	pegaso03.protocollo@legalmail.it	S.r.l.	Servizi di supporto alle imprese n.a.c.	100%
TRM S.p.A.	08566440015	TORINO – Via Gorini, N. 50	trm@pec.gruppoiren.it.	S.p.A.	Attività di raccolta, trattamento e smaltimento dei rifiuti, recupero dei materiali	0,2348%

CONCLUSIONI

Le previsioni di bilancio sono state formulate nel rispetto delle normative vigenti e dei principi contabili e risulta coerente con le strategie e gli obiettivi definiti nel Documento Unico di Programmazione.

COVAR 14, 1 dicembre 2017

IL RESPONSABILE DEL SERVIZIO
FINANZIARIO

PROGRAMMA DEGLI INCARICHI PROFESSIONALI NEL TRIENNIO 2018 - 2020

Premessa

La legge 24 dicembre 2007, n. 244 (legge finanziaria 2008), per esigenze di contenimento della spesa pubblica e di razionalizzazione delle esigenze di ricorso agli incarichi esterni di collaborazione e delle relative modalità di affidamento:

- a) all'articolo 3, comma 55, ha disposto che "l'affidamento da parte degli enti locali di incarichi di studio o di ricerca, ovvero di consulenza, a soggetti estranei all'amministrazione, può avvenire solo nell'ambito di un programma approvato dal consiglio ai sensi dell'art. 42, comma 2, lettera b), del testo unico di cui al decreto legislativo 18 agosto 2000, n. 267";
- b) all'articolo 3, comma 56, ha demandato al regolamento di organizzazione dell'ente l'individuazione di limiti, criteri e modalità per l'affidamento di incarichi di collaborazione, di studio o di ricerca, ovvero di consulenze, a soggetti estranei.

Il decreto legge 25 giugno 2008, n. 112, recante "Disposizioni urgenti per lo sviluppo economico, la semplificazione, la competitività, la stabilizzazione della finanza pubblica e la perequazione tributaria", convertito con modificazioni dalla legge 6 agosto 2008, n. 133, il quale:

- a) all'articolo 46, comma 2, mediante la sostituzione integrale dell'articolo 3, comma 55, della legge 24/12/2007, n. 244, ha previsto che l'affidamento degli incarichi di collaborazione da parte degli enti locali possa avvenire solo per attività istituzionali stabilite dalla legge o previste nel programma approvato dal consiglio comunale; -
- b) all'articolo 46, comma 3, mediante la sostituzione integrale dell'articolo 3, comma 56, della legge 24/12/2007, n. 244, ha demandato al bilancio di previsione dell'ente la fissazione del limite di spesa per l'affidamento degli incarichi di collaborazione, lasciando al regolamento sull'ordinamento generale degli uffici e dei servizi l'individuazione dei criteri e delle modalità per l'affidamento degli incarichi.

Il programma per l'affidamento degli incarichi deve dare prioritariamente conto degli obiettivi e delle finalità che si intendono raggiungere mediante il ricorso a collaborazioni esterne e della loro stretta coerenza e pertinenza con i programmi e progetti della Relazione previsionale e programmatica ovvero col Documento Unico di Programmazione (DUP) e con altri atti di programmazione generale dell'ente;

Oltre a quelli già previsti dalla disciplina generale contenuta nell'articolo 7, comma 6, del decreto legislativo D.Lgs. n. 165/2001; - possono essere comunque affidati, anche se non previsti nel programma consigliare, gli incarichi previsti per attività istituzionali stabilite dalla legge, intendendosi per tali quelli connessi a prestazioni professionali per la resa di servizi o adempimenti obbligatori per legge ovvero per il patrocinio o la rappresentanza in giudizio dell'ente, qualora non vi siano strutture od uffici a ciò deputati;

in conformità ai criteri interpretativi adottati dalla Corte dei Conti, riguarda gli incarichi aventi natura discrezionale, sono esclusi i quelli consistenti nella resa di servizi o adempimenti obbligatori per legge (quali, a titolo esemplificativo e non esaustivo, gli incarichi tecnici per la

realizzazione di opere pubbliche contemplati agli artt. 90 e 91 del decreto legislativo del D.Lgs. n. 163/2006 e s.m.i.) gli appalti , le esternalizzazione di servizi, necessari per raggiungere gli scopi dell'amministrazione; potranno comunque essere affidati incarichi, per il patrocinio o la rappresentanza in giudizio dell'ente, e altri adempimenti di legge, se assenti strutture o uffici a ciò deputati;

Oltre alla dotazione in termini di risorse umane e strumentali disponibili presso il Consorzio gli apporti professionali esterni ai quali è previsto che dovrà ricorrere nel 2018:

- ❑ Incarichi professionali e di collaborazione in materia di trattamento e smaltimento dei rifiuti, impiantistica.
- ❑ incarichi legali compresi quelli statisticamente già prevedibili per patrocinio legale dell'ente(cause ricorsi amministrativi per procedure di gara, ricorsi sulla Tia, ecc.);
- ❑ sicurezza sul lavoro;
- ❑ gestione e formazione del personale e pensionistiche ;
- ❑ gestione delle attività contabili-finanziarie/amministrative;
- ❑ supporto per la procedura attinente la gara a doppio oggetto per la costituzione della società mista e l'erogazione dei servizi di raccolta e di IU sul territorio del bacino consortile
- ❑ supporto per le procedure di trasferimento funzioni all'Area vasta ai sensi della LR 7/2012;
- ❑ supporto per aspetti fiscali e finanziari/patrimoniali/ personale attinenti la costituzione societaria e il passaggio a Consorzio di Area Vasta;
- ❑ incarichi per le procedure di recupero crediti con ingiunzione fiscale;
- ❑ assistenza nella gestione delle coperture assicurative;
- ❑ supporto Rup nelle procedure contrattuali ad evidenza pubblica, incarichi di direzione dell'esecuzione.
- ❑ supporto per l'adeguamento delle procedure ai sensi della norma inerente la riforma della privacy ;

Anni 2018-2020	
Valore in bilancio previsionale	225.330

Considerato l'andamento della spesa 2017 e le attività ad alto contenuto specialistico in ambito di gare e societario, richiesto nel 2018, il dato previsto 2018-2020 è di circa 10.000 euro superiore a quello del 2017 ma può considerarsi in linea con questo, in quanto il trascinarsi della riforma regionale sull'organizzazione del sistema rifiuti ha spostato le problematiche, e i conseguenti incarichi connessi , da un anno all'altro.