



ORIGINALE

**VERBALE DI DELIBERAZIONE
DELL'ASSEMBLEA N. 5**

OGGETTO: BILANCIO DI PREVISIONE 2012. BILANCIO PLURIENNALE 2012 – 2014. RELAZIONE PREVISIONALE E PROGRAMMATICA 2012 – 2014. – APPROVAZIONE.

L'Anno 2012, addì ventiquattro del mese di aprile, alle ore 15,00 nella sala delle adunanze del Consorzio, a Carignano (TO), Via Aldo Cagliero n. 3, regolarmente convocata, si è riunita, in sessione ordinaria, l'Assemblea dei Comuni, nelle persone dei signori:

| | | | P | A |
|---------------------|-------------------|--------------|---|---|
| PIAZZA Maurizio | BEINASCO | Sindaco | | X |
| APPIANO Andrea | BRUINO | Sindaco | X | |
| OSELLA Domenico | CANDIOLO | Delegato | X | |
| ALBERTINO Giorgio | CARIGNANO | Delegato | X | |
| GARIGLIO Enrico | CASTAGNOLE P.TE | Delegato | X | |
| DI STEFANO Giovanni | LA LOGGIA | Delegato | X | |
| STALLONE Francesca | LOMBRIASCO | Commissario | | X |
| CORIOIANI Nicolò | MONCALIERI | Delegato | X | |
| RIONTINO Raffaele | NICHELINO | Delegato | X | |
| GAMBETTA Eugenio | ORBASSANO | Sindaco | | X |
| CERUTTI Silvio | OSASIO | Sindaco | X | |
| PRETTO Margherita | PANCALIERI | Vice Sindaco | X | |
| GAUTIER Filippo | PIOBESI T.SE | Delegato | X | |
| ELIANTONIO Vincenzo | PIOSSASCO | Delegato | X | |
| NEIROTTI Amalia | RIVALTA DI TORINO | Sindaco | | X |
| VISCA Gianfranco | TROFARELLO | Sindaco | | X |
| VILLA Giovanni | VILLASTELLONE | Delegato | X | |
| PAGLIASSOTTO Maria | VINOVO | Delegato | X | |
| CANDEAGO Rinaldo | VIRLE | Sindaco | X | |

Assiste alla seduta il segretario, dott. Franco GHINAMO

Dei sopracitati rappresentanti dei Comuni consorziati sono, al momento, assenti i Signori:
Maurizio Piazza, Stallone Francesca, Gambetta Eugenio, Neirotti Amalia, Visca Gianfranco;

Presenti 14, in rappresentanza di 72 quote su 100;

In assenza del Presidente e del Vicepresidente, ai sensi dell'art. 4 comma 3, del Regolamento per il funzionamento dell'Assemblea dei Comuni, le funzioni di Presidente dell'Assemblea vengono svolte dal componente sindaco del Comune di Bruino, al momento presente e rappresentante il comune con il maggior numero di quote;

Il Presidente dell'Assemblea dei Sindaci Andrea Appiano, riconosciuta legale l'adunanza, dichiara aperta la seduta e chiama in trattazione l'oggetto suindicato.

L'ASSEMBLEA DEI COMUNI

Udita la relazione del presidente del Consiglio di Amministrazione, Leonardo Di Crescenzo;

Dato atto che è stato ottemperato al disposto di cui all'art. 49, c. 1 del D.Lgs 267/2000, come evincesi dal documento allegato alla presente deliberazione;

Uditi gli interventi dei consiglieri, i quali, registrati su supporti magnetici e conservati agli atti, si intendono riportati integralmente;

Il Presidente pone ai voti la proposta in oggetto, con votazione palese, e con il seguente risultato proclamato;

Presenti:14, in rappresentanza di 72 quote su 100;

voti favorevoli: 14, in rappresentanza di 72 quote su 100;

D E L I B E R A

di approvare all'unanimità la proposta relativa a:

**BILANCIO DI PREVISIONE 2012. BILANCIO PLURIENNALE 2012 - 2014.
RELAZIONE PREVISIONALE E PROGRAMMATICA 2012 - 2014. -
APPROVAZIONE**

Successivamente, ai sensi dell'art. 134, comma 4 del D.Lgs n. 267/2000, con votazione favorevole e palese e con il seguente risultato proclamato dal Presidente:

Presenti:14, in rappresentanza di 72 quote su 100;

voti favorevoli: 14, in rappresentanza di 72 quote su 100;

D E L I B E R A

all'unanimità di rendere la presente immediatamente eseguibile



Assemblea dei Sindaci del 24.04.2012

Su proposta del Presidente
del Consiglio di Amministrazione

12.04.12 [Firma]

(data)

(firma)

N. 5

OGGETTO: BILANCIO DI PREVISIONE 2012. BILANCIO PLURIENNALE 2012 – 2014. RELAZIONE PREVISIONALE E PROGRAMMATICA 2012 – 2014. – APPROVAZIONE.

Ai sensi e per gli effetti dell'art. 49, comma 1, del D.lgs. 18 agosto 2000 n.267, vengono espressi i seguente pareri dei Responsabili di servizio, in ordine:

a) Alla regolarità tecnica:

FAVOREVOLE

Addi 12.04.2012

IL RESPONSABILE DEL SERVIZIO

b) Alla regolarità contabile:

F.S. 6.1.7.10.15

Addi 12.04.2012

IL RESPONSABILE DEL SERVIZIO

[Firma]



PROPOSTA DI DELIBERAZIONE



CONSORZIO VALORIZZAZIONE RIFIUTI 14

ATTI DELL'ASSEMBLEA CONSORTILE

SEDUTA DEL 24.04.2012

DELIBERA N. 5

OGGETTO: BILANCIO DI PREVISIONE 2012. BILANCIO PLURIENNALE 2012

- 2014. RELAZIONE PREVISIONALE E PROGRAMMATICA 2012

- 2014. - APPROVAZIONE.



OGGETTO: BILANCIO DI PREVISIONE 2012. BILANCIO PLURIENNALE 2012 – 2014.

**RELAZIONE PREVISIONALE E PROGRAMMATICA 2012 – 2014. –
APPROVAZIONE.**

L'ASSEMBLEA DEI SINDACI

PREMESSO che:

- con deliberazione dell'Assemblea n. 20 del 28 novembre 2003 si è dato corso alla costituzione, ex L.R. 24/2002, del Consorzio obbligatorio di bacino, COVAR 14, per la trasformazione del preesistente Consorzio Intercomunale Torino Sud;
- ai sensi di legge e del Regolamento di contabilità del Consorzio, compete al Consiglio di Amministrazione sottoporre all'approvazione dell'Assemblea dei Comuni associati, il bilancio preventivo annuale 2012, il bilancio pluriennale 2012 – 2014 e la relazione previsionale e programmatica 2012 – 2014;
- il Revisore dei Conti ha esaminato la proposta di bilancio del C.d.A. e con verbale del 06/04/2012 ha prodotto la propria relazione esprimendo parere favorevole alla sua approvazione;
- il verbale del Revisore dei Conti del 06/04/2012 e la relazione al bilancio 2012 sono allegati al presente atto quali parti integranti e sostanziali;

VISTI gli schemi allegati di bilancio di previsione 2012, di bilancio pluriennale e di relazione previsionale e programmatica 2012-2014, risultanti dalla delibera n. 31 del 26 marzo 2012 di proposta all'Assemblea Consortile da parte del Consiglio di Amministrazione;

Tutto quanto sopra premesso e indicato;

DELIBERA

1. Di approvare il bilancio di previsione per l'esercizio 2012, il bilancio pluriennale 2012 – 2014 e la relazione previsionale e programmatica 2012 – 2014, come da schemi allegati;
2. Di dichiarare la presente deliberazione immediatamente eseguibile, con separata ed unanime votazione, ai sensi dell'art. 134 comma 4 del D. Lgs. 18 agosto 2000, n. 267



VERBALE DEL GIORNO 6 /4/2012

L'anno 2012, il giorno 6 del mese di aprile alle ore 9,30, presso la sede del Consorzio, in Carignano (TO), Via Cagliero, 3/l, il sottoscritto Dott. CASSAROTTO Massimo, Revisore Unico dei conti del Consorzio, nominato con delibera di Assemblea n. 1 del 12 febbraio 2010 a decorrere dal 15 febbraio 2010, è intervenuto ad esaminare la proposta di Bilancio Economico Preventivo 2012 e dei relativi allegati, adottati con delibera del Consiglio di Amministrazione n. 31 del 26/3/2012.

E' presente la dott.ssa Marina TOSO, Responsabile del Servizio Finanziario del Consorzio.

Il sottoscritto procede all'analisi della seguente documentazione:

- Bilancio Preventivo 2012;
- Bilancio Pluriennale 2012- 2014 ;
- Relazione Previsionale e Programmatica;

Lo scrivente prende atto della Relazione Previsionale e Programmatica che illustra l'attività svolta dal COVAR 14, gli obiettivi da conseguire e le linee programmatiche riferite ai progetti da realizzare. In particolare la relazione previsionale e programmatica illustra le voci significative di entrata e di spesa indicate in bilancio.

Il bilancio di previsione per l'esercizio 2012 pareggia, nei seguenti importi:



BILANCIO 2012: (dati in migliaia di euro)

| | | | |
|--|---------------|--------------------------------------|---------------|
| Entrate tributarie | | Spese correnti | 48.481 |
| Entrate derivanti da contrib. e trasf. correnti dello Stato, della Regione e di altri EE. PP. in rapporto all'esercizio di funzioni delegate dalla Regione | 1.419 | Spese in conto capitale | 1.430 |
| Entrate extra-tributarie | 48.497 | Rimborso di prestiti | 12.910 |
| Entrate derivanti da alienazioni, da trasferimenti di capitale e da riscossioni di crediti | 221 | Spese per servizi per conto di terzi | 1.344 |
| Entrate derivanti da accensioni di prestiti | 12.684 | | |
| Entrate da servizi per conto di terzi | 1.344 | | |
| TOTALE | 64.165 | TOTALE | 64.165 |

Il bilancio preventivo 2012 è stato redatto secondo le disposizioni del TUEL (D. Lgs. 267/2000) e quindi tenendo conto delle norme pubblicistiche. Le previsioni sono coerenti con le linee di programmazione e di gestione del Consorzio e tengono conto delle esigenze espresse da parte dei Comuni. Il bilancio rispetta il principio del pareggio finanziario e dell'equilibrio fra le entrate e le spese.

Lo scrivente prende atto del parere espresso dal Responsabile del Servizio Finanziario e della relazione in merito ai pareri ex art. 49 del D. Lgs. 18 agosto 2000, n. 267, da parte del Direttore del Consorzio e dello stesso Responsabile del Servizio Finanziario.



Il bilancio pluriennale 2012 – 2014 presenta le seguenti risultanze finali:

BILANCIO PLURIENNALE 2012 – 2014 (dati in migliaia di euro):

| | | | |
|--|---------------|---------------|---------------|
| Entrate tributarie | 0 | 0 | 0 |
| Entrate derivanti da contrib. e trasf. correnti dello Stato, della Regione e di altri EE. PP. in rapporto all'esercizio di funzioni delegate dalla Regione | 1.419 | 28 | 28 |
| Entrate extra-tributarie | 48.497 | 49.924 | 50.964 |
| Entrate derivanti da alienazioni, da trasferimenti di capitale e da riscossioni di crediti | 221 | 3.221 | 221 |
| Entrate derivanti da accensioni di prestiti | 12.684 | 12.684 | 12.684 |
| Entrate da servizi per conto di terzi | 1.344 | 1.344 | 1.344 |
| TOTALE | 64.165 | 67.201 | 65.241 |

| SPESA | 2012 | 2013 | 2014 |
|--------------------------------------|---------------|---------------|---------------|
| Spese correnti | 48.481 | 49.685 | 50.925 |
| Spese in conto capitale | 1.429 | 3.261 | 61 |
| Rimborso di prestiti | 12.911 | 12.911 | 12.911 |
| Spese per servizi per conto di terzi | 1.344 | 1.344 | 1.344 |
| TOTALE | 64.165 | 67.201 | 65.241 |

Il bilancio pluriennale rappresenta le previsioni del triennio 2012 – 2014 sulla base delle linee di sviluppo e di programmazione del triennio stesso. Le previsioni indicate nel primo anno coincidono naturalmente con i dati del bilancio di previsione 2012.

Si richiama quanto contenuto nella relazione di sintesi allegata alla citata delibera del Consiglio di Amministrazione n. 31 del 26/3/2012 per:


- prendere atto delle disposizioni in materia di servizio idrico integrato e di gestione integrata dei rifiuti urbani ed in particolare per quanto riguarda il subentro delle Provincie (anch'esse interessate da potenziali provvedimenti di



scioglimento) nelle funzioni già esercitate dalle associazioni d'ambito, dai consorzi di bacino e dalle autorità d'ambito;

- prendere atto che la determinazione della Tia deriva da quanto approvato dai singoli Comuni nei rispettivi piani finanziari;
- prendere atto dell'accantonamento al fondo svalutazione crediti pari al 3% del totale della TIA di competenza, nel rispetto di quanto previsto dall'art. 23 del Regolamento di Contabilità del Consorzio. I dati definitivi relativi agli anni 2008 e 2009, resi disponibili a seguito della collaborazione con l'Università nonché quanto emerso in occasione degli approfondimenti con la società Pegaso 03 s.r.l. in materia di adozione di provvedimenti di sospensione in autotutela per le posizioni in contestazione, permettono più ampie considerazioni sull'andamento delle percentuali di importi riscossi sul totale previsto anche e soprattutto per procedere eventualmente ad un maggiore accantonamento. Tuttavia, tenuto conto dell'astensione dal pagamento di una porzione delle utenze, specie quelle non domestiche, il Revisore dei Conti rimette alla valutazione dei Consorziati, come già per l'anno 2011, la proposta di procedere ad un maggior accantonamento al fondo svalutazione crediti proprio in ragione della citata situazione creditoria. Il tutto a prescindere dall'attività di riscossione coattiva posta in essere dall'Ente. Peraltro si prende atto dello slittamento al 2013 dell'obbligo di bandire le gare per l'affidamento del servizio di riscossione, essendo prorogati fino al 31 dicembre 2012 gli attuali affidamenti ad Equitalia. Peraltro la possibilità di utilizzare, per la





riscossione, l'ingiunzione fiscale potrebbe determinare la necessità di maggiori risorse per la gestione della moledi lavoro ad essa connessa.

- sempre connesso agli aspetti trattati al precedente punto, si segnala la recente sentenza della Corte di cassazione del 9.3.2012, n. 3756 che ha stabilito che la TIA non debba essere assoggettata ad IVA in quanto entrata tributaria e non il corrispettivo di un servizio reso. L'annosa vicenda che riguarda la natura delle forme di prelievo che, con le diverse denominazioni assunte nel tempo, sono relative alla gestione, da parte degli enti locali, della raccolta e dello smaltimento dei rifiuti solidi urbani ha animato un prolungato dibattito dottrinale e giurisprudenziale sino a giungere alla sentenza della Corte Costituzionale n.238/2009 e alla sentenza della Corte di Cassazione in precedenza richiamata. Il tutto si e' tradotto in difficoltà e criticità materiali per gli operatori del settore ed hanno creato una stratificazione normativa che, contemporaneamente, priva di qualsiasi certezza coloro che vi si confrontano nel momento applicativo e fa presumere che le norme oggi vigenti possano essere oggetto di nuovi interventi giurisprudenziali. Quanto brevemente riassunto per evidenziare l'opportunità di adozione di provvedimenti tesi a verificare termini, condizioni e modalità operative in ordine alle istanze di rimborso IVA che si presume possano pervenire da parte sia delle utenze domestiche sia da quelle non domestiche, con evidenti potenziali problemi di natura finanziaria ed organizzativa.
- di prendere atto quanto esposto relativamente alla cosiddetta "alea del 5%" e alla gestione dei rifiuti. A fronte di maggiori servizi richiesti dai Comuni e il



PA

contestuale utilizzo di tale plafond di salvaguardia, il mantenimento del costo del servizio erogato ai cittadini presuppone la perfetta congruenza con i dati ed i costi dei servizi effettivamente erogati da parte dei fornitori e rilevati sulla base dello svuotamento dei cassonetti.

In relazione a quanto su esposto, il Revisore dei Conti per quanto di Sua competenza, esprime,

Parere favorevole

sull'approvazione del bilancio preventivo 2012.

Il Revisore esaurisce i controlli alle ore 12 circa previa stesura, lettura ed approvazione del presente verbale.

Il Revisore dei Conti

Dott. CASSAROTTO Massimo




Bilancio di previsione 2012

| Area | Denominazione | Cap. | Accertamenti - Impegni 2010 | Stanziam. Assestato 2011 | Variazione | Stanziam. Iniziale 2012 |
|-----------|---|------|-----------------------------|--------------------------|------------|-------------------------|
| 0.00.0000 | TITOLO 0: Avanzo di amministrazione | | | | | |
| 0.00.0000 | Categoria 00 | | | | | |
| 0.00.0000 | Risorsa 0000: Avanzo di amministrazione | | | | | |
| F | Avanzo di amministrazione | | | 0,00 | 0,00 | 0,00 |
| | di cui: | | | | | |
| | avanzo vincolato | | | | | |
| | avanzo per finanziamenti investimenti | | | | | |
| | avanzo per fondo ammortamento | | | | | |
| | avanzo non vincolato | | | | | |
| | Totale Risorsa 0000 | | 0,00 | 0,00 | 0,00 | 0,00 |
| | Totale Categoria 00 | | 0,00 | 0,00 | 0,00 | 0,00 |
| | Totale Titolo 0 | | 0,00 | 0,00 | 0,00 | 0,00 |
| 2.00.0000 | TITOLO 2: Entrate derivanti da contrib. e transf. correnti dello Stato, della Regione e di altri EE. PP. in rapporto all'esercizio di funzioni delegate dalla Regione | | | | | |
| 2.02.0000 | Categoria 02: Contributi e trasferimenti correnti dalla Regione | | | | | |
| 2.02.2210 | Risorsa 2210: Trasferimenti correnti dalla Regione | | | | | |
| AM | Trasferimenti correnti dalla Regione | 2211 | 157.666,15 | 0,00 | 0,00 | 0,00 |
| | Totale Risorsa 2210 | | 157.666,15 | 0,00 | 0,00 | 0,00 |
| | Totale Categoria 02 | | 157.666,15 | 0,00 | 0,00 | 0,00 |
| 2.05.0000 | Categoria 05: Contributi e trasferimenti correnti da altri enti del settore pubblico | | | | | |
| 2.05.2510 | Risorsa 2510: Trasferimenti correnti dai Comuni consorziati | | | | | |
| AM | Trasferimenti da Comuni TARSU | 2511 | 1.345.731,16 | 1.377.785,48 | 13.534,16 | 1.391.299,64 |
| AM | Contributi da Comuni TARSU per rimborso spese dirette | 2512 | 0,00 | 0,00 | 0,00 | 0,00 |
| AM | Contributi da Comuni TIA | 2513 | 182.077,36 | 82.175,62 | -54.351,24 | 27.824,38 |
| I | Contributi per oneri conduzioni discariche in post mortem | 2514 | 0,00 | 0,00 | 0,00 | 0,00 |
| | Totale Risorsa 2510 | | 1.527.808,52 | 1.459.941,10 | -40.817,08 | 1.419.124,02 |
| | Totale Categoria 05 | | 1.527.808,52 | 1.459.941,10 | -40.817,08 | 1.419.124,02 |
| | Totale Titolo 2 | | 1.685.474,67 | 1.459.941,10 | -40.817,08 | 1.419.124,02 |
| 3.00.0000 | TITOLO 3: Entrate Extracontributarie | | | | | |
| 3.01.0000 | Categoria 01: Proventi di servizi pubblici | | | | | |
| 3.01.3110 | Risorsa 3110: Proventi da gettito tariffa | | | | | |
| AM | Proventi da gettito tariffa | 3111 | 40.909.862,82 | 44.816.225,78 | 346.375,14 | 45.162.600,92 |
| A | Proventi biogas | 3112 | 0,00 | 0,00 | 0,00 | 0,00 |
| AM | Recupero tariffa aa.pp. | 3113 | 3.700.000,00 | 0,00 | 0,00 | 0,00 |
| AM | Proventi da extra-gettito tariffa (fondo rischi per crediti di dubbia esigibilità) | 3114 | 0,00 | 0,00 | 0,00 | 0,00 |
| AM | Proventi da lotta all'evasione (fondo rischi per crediti di dubbia esigibilità) | 3115 | 0,00 | 0,00 | 0,00 | 0,00 |
| | Totale Risorsa 3110 | | 44.609.862,82 | 44.816.225,78 | 346.375,14 | 45.162.600,92 |
| | Totale Categoria 01 | | 44.609.862,82 | 44.816.225,78 | 346.375,14 | 45.162.600,92 |
| 3.02.0000 | Categoria 02: Proventi di beni comunali | | | | | |
| 3.02.3210 | Risorsa 3210: Fitti attivi da fabbricati | | | | | |
| D | Fitti attivi da fabbricati | 3211 | 0,00 | 0,00 | 0,00 | 0,00 |
| | Totale Risorsa 3210 | | 0,00 | 0,00 | 0,00 | 0,00 |



Bilancio di previsione 2012

| Area | Denominazione | Cap. | Accertamenti - Impegni 2010 | Stanziam. Assestato 2011 | Variazione | Stanziam. iniziale 2012 |
|-----------|---|------|--------------------------------|-----------------------------|-------------------|----------------------------|
| | Totale Categoria 02 | | 0,00 | 0,00 | 0,00 | 0,00 |
| 3.05.0000 | Categoria 05: Proventi diversi | | | | | |
| 3.05.3510 | Risorsa 3510: Entrate diverse | | | | | |
| A | Entrate a vario titolo | 3511 | 61.421,84 | 62.000,00 | 91.042,00 | 153.042,00 |
| | proventi da penali | | | | | |
| | recupero customer care | | | 62.000,00 | | 153.042,00 |
| | Proventi di altra natura | | | 0,00 | | 0,00 |
| A | Contributi CONAI | 3512 | 2.727.459,39 | 2.468.387,80 | -7.713,33 | 2.460.674,47 |
| | plastica-lattine | | | 1.393.686,47 | | 1.385.986,47 |
| | carta e cartone | | | 752.345,00 | | 752.345,00 |
| | vetro | | | 253.593,00 | | 253.593,00 |
| | altri recuperabili non pericolosi (legno/metallo) | | | 68.763,33 | | 68.750,00 |
| F | IVA a credito | 3513 | 1.599.713,00 | 500.000,00 | 0,00 | 500.000,00 |
| F | Rimborso di IRAP 2006 versata in eccedenza | 3514 | 0,00 | 0,00 | 0,00 | 0,00 |
| F | Concorsi, rimborsi e recuperi vari | 3515 | 35.181,35 | 0,00 | 10.000,00 | 10.000,00 |
| I | Rimborso costi manutenzione ordinaria Piossasco | 3516 | 0,00 | 0,00 | 0,00 | 0,00 |
| F | Proventi diversi | 3517 | 17.667,97 | 261.352,40 | -50.334,80 | 211.017,60 |
| | proventi vari | | | 261.352,40 | | 211.017,60 |
| | interessi attivi | | | 0,00 | | 0,00 |
| | Totale Risorsa 3510 | | 4.441.443,55 | 3.291.740,20 | 42.993,87 | 3.334.734,07 |
| | Totale Categoria 05 | | 4.441.443,55 | 3.291.740,20 | 42.993,87 | 3.334.734,07 |
| | Totale Titolo 3 | | 49.051.306,37 | 48.107.965,98 | 389.369,01 | 48.497.334,99 |



Bilancio di previsione 2012

| Area | Denominazione | Cap. | Accertamenti - Impegni 2010 | Stanziam. Assestato 2011 | Variazione | Stanziam. Iniziale 2012 |
|-----------|---|------|--------------------------------|-----------------------------|-------------------|----------------------------|
| 4.00.0000 | TITOLO 4: Entrate derivanti da alienazioni, da trasferimenti di capitale e da riscossioni di crediti | | | | | |
| 4.01.0000 | Categoria 01: Alienazione di beni patrimoniali | | | | | |
| 4.03.4310 | Risorsa 4110: Alienazione beni patrimoniali | | | | | |
| I | Alienazione impianto Provasco | 4111 | 0,00 | 0,00 | 0,00 | 0,00 |
| | Totale Risorsa 4110 | | 0,00 | 0,00 | 0,00 | 0,00 |
| | Totale Categoria 01 | | 0,00 | 0,00 | 0,00 | 0,00 |
| 4.03.0000 | Categoria 03: Trasferimenti di capitale dalla Regione | | | | | |
| 4.03.4310 | Risorsa 4310: Trasferimenti di capitale dalla Regione per bonifiche | | | | | |
| I | Trasferimenti di capitale da Regione per bonifica Nichelino/Baudino | 4311 | 0,00 | 0,00 | 0,00 | 0,00 |
| I | Trasferimenti di capitale da Regione per bonifica Nichelino/Morello | 4312 | 0,00 | 0,00 | 0,00 | 0,00 |
| I | Trasferimenti di capitale da Regione per messa in sicurezza La Loggia | 4313 | 0,00 | 0,00 | 0,00 | 0,00 |
| I | Trasferimenti di capitale da Regione per nuove ecostazioni | 4314 | 0,00 | 0,00 | 0,00 | 0,00 |
| I | Trasferimenti di capitale da Regione per adeguamenti sicurezza e prest. impiantistiche ecostazioni | 4315 | 0,00 | 0,00 | 0,00 | 0,00 |
| | Totale Risorsa 4310 | | 0,00 | 0,00 | 0,00 | 0,00 |
| | Totale Categoria 03 | | 0,00 | 0,00 | 0,00 | 0,00 |
| 4.04.0000 | Categoria 04: Trasferimenti di capitale da altri enti del settore pubblico | | | | | |
| 4.04.4410 | Risorsa 4410: Trasferimenti di capitale dai Comuni consorziati | | | | | |
| F | Trasferimenti di capitale dai Comuni consorziati per finanziamento generale | 4411 | 20.494,00 | 65.394,32 | 155.376,68 | 220.771,00 |
| | acquisto partecipazioni TRM | | | | | 220.771,00 |
| | fondo di liquidità | | | | | 0,00 |
| | interessi di mora | | | | | 0,00 |
| A | Trasferimenti di capitale dai Comuni consorziati per attività ambientale | 4412 | 0,00 | 0,00 | 0,00 | 0,00 |
| | partecipazione costituzione fondo di dotazione ATO-R | | | | | 0,00 |
| | per acquisto di beni mobili | | | | | 0,00 |
| I | Trasferimenti di capitale dai Comuni consorziati per impianti | 4413 | 1.035.628,71 | 15.000,00 | -15.000,00 | 0,00 |
| | per bonifica Nichelino/Morello | | | 0,00 | | |
| | realizzazione nuove ecostazioni | | | 15.000,00 | | |
| | adeguamenti sicurezza e prescrizioni impiantistiche per ecostazioni | | | 0,00 | | |
| | Totale Risorsa 4410 | | 1.056.122,71 | 80.394,32 | 140.376,68 | 220.771,00 |
| 4.04.0600 | Risorsa 0600: Trasferimenti di capitale dalla Provincia di Torino | | | | | |
| | Trasferimenti di capitale dalla Provincia di Torino per impianti (Brulno - Nichelino) | 0610 | 310.418,80 | 0,00 | 0,00 | 0,00 |
| | realizzazione nuove ecostazioni (Nichelino) | | | 0,00 | | |
| | realizzazione nuove ecostazioni (Vinvovo) | | | 0,00 | | |
| | Totale Risorsa 0600 | | 310.418,80 | 0,00 | 0,00 | 0,00 |
| | Totale Categoria 04 | | 1.366.541,51 | 80.394,32 | 140.376,68 | 220.771,00 |
| | Totale Titolo 4 | | 1.366.541,51 | 80.394,32 | 140.376,68 | 220.771,00 |
| 5.00.0000 | TITOLO 5: Entrate derivanti da accensioni di prestiti | | | | | |
| 5.01.0000 | Categoria 01: Anticipazioni di cassa | | | | | |
| 5.01.5110 | Risorsa 5110: Anticipazioni di cassa | | | | | |



Bilancio di previsione 2012

| Area | Denominazione | Cap. | Accertamenti - Impegni 2010 | Stanziam. Assestato 2011 | Variazione | Stanziam. Iniziale 2012 |
|-----------|---|------|--------------------------------|-----------------------------|---------------------|----------------------------|
| F | Anticipazioni di Tesoreria | 5111 | 6.452.724,60 | 11.280.000,00 | 1.404.195,26 | 12.684.195,26 |
| | Totale Risorsa 5110 | | 6.452.724,60 | 11.280.000,00 | 1.404.195,26 | 12.684.195,26 |
| | Totale Categoria 01 | | 6.452.724,60 | 11.280.000,00 | 1.404.195,26 | 12.684.195,26 |
| 5.03.0000 | Categoria 03: Assunzione di mutui e prestiti | | | | | |
| 5.03.5310 | Risorsa 5310: Assunzione di mutui e prestiti | | | | | |
| I | Assunzione di mutui per realizzazione nuovi impianti (ecosistemi) | 5311 | 0,00 | 0,00 | 0,00 | 0,00 |
| I | Assunzione di mutui per manutenzione straordinaria uffici | 5312 | 0,00 | 0,00 | 0,00 | 0,00 |
| I | Assunzione di mutui per manutenzione straordinaria impianti | 5313 | 0,00 | 0,00 | 0,00 | 0,00 |
| | ecosistemi | | | 0,00 | | |
| | discariche | | | 0,00 | | |
| I | Assunzione di mutui per bonifiche siti | 5314 | 0,00 | 0,00 | 0,00 | 0,00 |
| | Nichelino/Baudino | | | 0,00 | | |
| | Nichelino/Morello | | | 0,00 | | |
| I | Assunzione di mutui per messa in sicurezza impianti | 5315 | 228.974,66 | 0,00 | 0,00 | 0,00 |
| | La Loggia | | | 0,00 | | |
| F | Prestito per realizzazione nuova ecostazione Rivalta | 5316 | 0,00 | 0,00 | 0,00 | 0,00 |
| | Totale Risorsa 5310 | | 228.974,66 | 0,00 | 0,00 | 0,00 |
| | Totale Categoria 03 | | 228.974,66 | 0,00 | 0,00 | 0,00 |
| | Totale Titolo 5 | | 6.681.699,26 | 11.280.000,00 | 1.404.195,26 | 12.684.195,26 |




Bilancio di previsione 2012

| Area | Denominazione | Cap. | Accertamenti - Impegni 2010 | Stanziam. Assestato 2011 | Variazione | Stanziam. Iniziale 2012 |
|-----------|---|------|--------------------------------|-----------------------------|---------------------|----------------------------|
| 6.00.0000 | TITOLO 6: Entrate da servizi per conto di terzi | | | | | |
| 6.01.0000 | Risorsa 0000: Ritenute previdenziali e assistenziali | | | | | |
| F | Ritenute previdenziali e assistenziali | 6101 | 98.600,68 | 120.000,00 | 0,00 | 120.000,00 |
| | Totale Risorsa 0000 | | 98.600,68 | 120.000,00 | 0,00 | 120.000,00 |
| 6.02.0000 | Risorsa 0000: Ritenute erariali | | | | | |
| F | Ritenute erariali | 6201 | 303.076,92 | 350.000,00 | 0,00 | 350.000,00 |
| | Totale Risorsa 0000 | | 303.076,92 | 350.000,00 | 0,00 | 350.000,00 |
| 6.03.0000 | Risorsa 0000: Altre ritenute al personale per conto di terzi | | | | | |
| F | Altre ritenute al personale per c/terzi | 6301 | 14.382,07 | 50.000,00 | 0,00 | 50.000,00 |
| | Totale Risorsa 0000 | | 14.382,07 | 50.000,00 | 0,00 | 50.000,00 |
| 6.04.0000 | Risorsa 0000: Depositi cauzionali | | | | | |
| F | Depositi cauzionali | 6401 | 0,00 | 260.000,00 | 0,00 | 260.000,00 |
| | Totale Risorsa 0000 | | 0,00 | 260.000,00 | 0,00 | 260.000,00 |
| 6.05.0000 | Risorsa 0000: Rimborso spese per servizi per conto di terzi | | | | | |
| F | Rimborso spese per servizi per conto di terzi | 6501 | 27.810,49 | 429.000,00 | 0,00 | 429.000,00 |
| | Totale Risorsa 0000 | | 27.810,49 | 429.000,00 | 0,00 | 429.000,00 |
| 6.06.0000 | Risorsa 0000: Rimborso di anticipazione di fondi per il servizio di economato | | | | | |
| F | Rimborso antic. fondi per servizio di economato | 6601 | 5.000,00 | 5.000,00 | 0,00 | 5.000,00 |
| | Totale Risorsa 0000 | | 5.000,00 | 5.000,00 | 0,00 | 5.000,00 |
| 6.07.0000 | Risorsa 0000: Depositi per spese contrattuali | | | | | |
| F | Depositi per spese contrattuali | 6701 | 75.646,27 | 130.000,00 | 0,00 | 130.000,00 |
| | Totale Risorsa 0000 | | 75.646,27 | 130.000,00 | 0,00 | 130.000,00 |
| | Totale Titolo 6 | | 524.516,43 | 1.344.000,00 | 0,00 | 1.344.000,00 |
| | Totale Generale Entrata | | 59.309.538,24 | 62.272.301,40 | 1.893.123,87 | 64.165.425,27 |



Bilancio di previsione 2012

| Area | Denominazione | Cap. | Accertamenti - Impegni 2010 | Stanziam. Assestato 2011 | Variazione | Stanziam. Iniziale 2012 |
|------------|--|------|--------------------------------|-----------------------------|----------------|----------------------------|
| 0.00.00.00 | Titolo 0: Disavanzo di amministrazione | | | | | |
| 0.00.00.00 | Funzione 00 | | | | | |
| 0.00.00.00 | Servizio 00 | | | | | |
| 0.00.00.00 | Intervento 00: Disavanzo di amministrazione | | | | | |
| F | Disavanzo di amministrazione | | | | | |
| | Totale Intervento 00 | | 0,00 | 0,00 | 0,00 | 0,00 |
| | Totale Servizio 00 | | 0,00 | 0,00 | 0,00 | 0,00 |
| | Totale Funzione 00 | | 0,00 | 0,00 | 0,00 | 0,00 |
| | Totale Titolo 0 | | 0,00 | 0,00 | 0,00 | 0,00 |
| 1.00.00.00 | Titolo 1. Spese correnti | | | | | |
| 1.09.00.00 | Funzione 09: Funzioni riguardanti la gestione del territorio e dell'ambiente | | | | | |
| 1.09.05.00 | Servizio 05: Servizio smaltimento rifiuti | | | | | |
| 1.09.05.01 | Intervento 01: Personale | | | | | |
| AG | Ritribuzioni al personale del Consorzio | 1101 | 1.212.250,00 | 1.143.000,00 | 0,00 | 1.143.000,00 |
| | personale aree amministrative | | | 513.000,00 | | 513.000,00 |
| | personale area impianti | | | 252.000,00 | | 252.000,00 |
| | personale area ambiente | | | 338.000,00 | | 338.000,00 |
| | personale in comando/distacco | | | 40.000,00 | | 40.000,00 |
| | personale alle dipendenze COVAR - totale | | | 0,00 | | 0,00 |
| AG | Oneri su retribuzioni | 1111 | 316.991,00 | 316.991,00 | 0,00 | 316.991,00 |
| | oneri su retribuzione personale aree amministrative | | | 142.000,00 | | 142.000,00 |
| | oneri su retribuzione personale area impianti | | | 70.000,00 | | 70.000,00 |
| | oneri su retribuzione personale area ambiente | | | 94.000,00 | | 94.000,00 |
| | oneri su retribuzione personale in comando/distacco | | | 10.991,00 | | 10.991,00 |
| | Totale Intervento 01 | | 1.529.241,00 | 1.459.991,00 | 0,00 | 1.459.991,00 |
| 1.09.05.02 | Intervento 02: Acquisto di beni di consumo e/o di materie prime | | | | | |
| AG | acquisto cancelleria e materiale da ufficio | 1201 | 6.341,12 | 10.000,00 | -395,00 | 9.605,00 |
| F | acquisti altri beni | 1202 | 4.969,55 | 15.200,00 | 0,00 | 15.200,00 |
| | Totale Intervento 02 | | 11.310,67 | 25.200,00 | -395,00 | 24.805,00 |
| 1.09.05.03 | Intervento 03: Prestazioni di servizi | | | | | |
| A | Spazzamento e lavaggio strade | 1301 | 4.397.280,32 | 4.266.605,67 | 64.737,54 | 4.331.343,21 |
| | lavaggio strade e cestini | | | 58.286,87 | | 66.528,07 |
| | spazzamento | | | 2.900.249,81 | | 2.888.644,81 |
| | pulizia area mercatale | | | 332.038,83 | | 325.864,32 |
| | scariche abusive | | | 0,00 | | 0,00 |
| | anomalie laterali | | | 0,00 | | 0,00 |
| | raccolta foglie | | | 163.468,80 | | 179.968,80 |
| | pulizia area verde | | | 512.499,93 | | 512.499,93 |
| | revisione prezzi | | | 84.463,50 | | 201.826,90 |
| | sporgo pozzetti e pulizia caditoie | | | 14.657,50 | | 17.627,50 |
| | pulizia area fiere, feste e manifest. | | | 54.496,33 | | 55.724,48 |
| | diserbo stradale | | | 40.695,60 | | 24.195,60 |
| | incremento costi (oltre alea 5%) | | | 105.748,50 | | 58.462,80 |



Bilancio di previsione 2012

| Area | Denominazione | Cap. | Accertamenti - Impegni 2010 | Stanziam. Assestato 2011 | Variazione | Stanziam. Iniziale 2012 |
|------|--|------|--------------------------------|-----------------------------|-------------|----------------------------|
| A | Raccolta e trasporto rifiuti indifferenziati | 1302 | 4.590.724,62 | 3.786.747,02 | 407.429,18 | 4.194.176,20 |
| | raccolta e trasporto RU | | | 3.774.776,45 | | 3.774.776,45 |
| | trasporto da stazione di conferimento | | | -615.223,84 | | -358.054,66 |
| | lavaggio cassonetti | | | 501.739,41 | | 501.739,41 |
| | revisione prezzi | | | 125.455,00 | | 275.715,00 |
| A | Treatmento e smaltimento rifiuti indifferenziati | 1303 | 4.995.744,00 | 5.075.282,55 | -236.973,12 | 4.838.309,43 |
| | Treatmento e smaltimento RU | | | 4.616.810,00 | | 4.460.610,00 |
| | trattamento ingombranti non recuperabili | | | 124.321,13 | | 107.512,30 |
| | trattamento e smaltimento anomalie laterali | | | 334.151,42 | | 270.187,13 |
| A | Altri costi di gestione dei rifiuti indifferenziati | 1304 | 851.338,88 | 828.156,32 | -44.605,00 | 783.551,32 |
| | servizi aggiuntivi richiesti dal comune (diserbo, cadiolo, spargimento sale, manutenzione contenitori) | | | 448.305,00 | | 447.700,00 |
| | scariche abusive | | | 216.520,48 | | 172.520,48 |
| | servizi pulizia aree limitrofe a cassonetti stradali | | | 163.330,84 | | 163.330,84 |
| A | Raccolta e trasporto raccolta differenziata | 1305 | 13.966.886,75 | 15.060.476,56 | 823.331,70 | 15.883.808,26 |
| | raccolta plastica-lattine | | | 1.444.136,02 | | 1.439.736,02 |
| | acquisto dei sacchi per la raccolta plastica | | | 182.640,00 | | 221.009,00 |
| | raccolta carta e cartone | | | 2.191.581,33 | | 2.167.284,60 |
| | raccolta umido | | | 3.193.175,22 | | 3.184.375,22 |
| | raccolta vegetale | | | 800.477,55 | | 800.477,55 |
| | raccolta verde - grossi quantitativi | | | 122.285,44 | | 114.318,67 |
| | raccolta vetro | | | 838.484,21 | | 832.434,21 |
| | raccolta ingombranti recuperabili | | | 398.948,25 | | 398.948,25 |
| | raccolta in aree mercatali | | | 669.161,46 | | 686.761,46 |
| | raccolta altri recuperabili | | | 36.668,28 | | 36.668,28 |
| | costi raccolta RAEE | | | 129.532,00 | | 143.237,00 |
| | gestione ecostazioni | | | 199.572,20 | | 277.907,20 |
| | trasporto dalle ecostazioni | | | 501.514,27 | | 513.489,23 |
| | apertura ecostazioni | | | 505.165,28 | | 609.923,67 |
| | adeguamenti sicurezza e prescrizioni impiantistiche per ecostazioni | | | 0,00 | | 0,00 |
| | manutenzione ordinaria ecostazioni | | | 0,00 | | 0,00 |
| | gestione consegna cassonetti | | | 311.850,00 | | 311.850,00 |
| | lavaggio cassonetti | | | 427.213,46 | | 427.213,46 |
| | servizi personalizzati alle utenze selezionate | | | 356.105,64 | | 345.105,64 |
| | costo di trasporto rifiuti | | | 1.142.455,77 | | 1.138.055,77 |
| | revisione prezzi | | | 272.327,00 | | 590.810,00 |
| | incentivi finanziari su raccolta differenziata | | | 0,00 | | 0,00 |
| | raccolta presso fiere, feste e manifestazioni | | | 8.813,18 | | 9.075,03 |
| | incremento costi (oltre alea 5%) | | | 1.208.370,00 | | 1.555.378,00 |
| | promozione raccolta differenziata | | | 120.000,00 | | 90.750,00 |
| | risparmi trattamento PL - punti acqua | | | 0,00 | | -11.000,00 |
| A | Costi di trattamento raccolta differenziata | 1306 | 4.253.839,18 | 4.536.948,07 | -238.171,18 | 4.296.776,89 |
| | trattamento plastica-lattine | | | 466.293,60 | | 333.783,34 |
| | trattamento carta e cartone | | | 2.200,00 | | 10.230,00 |



Bilancio di previsione 2012

| Area | Denominazione | Cap. | Accertamenti - Impegni 2010 | Stanziam. Assestato 2011 | Variazione | Stanziam. Iniziale 2012 |
|------|--|------|-----------------------------|--------------------------|-------------|-------------------------|
| | trattamento umido | | | 2.160.290,00 | | 2.012.450,00 |
| | trattamento frazione verde | | | 469.040,00 | | 433.125,00 |
| | trattamento vetro | | | 62.922,57 | | 62.845,57 |
| | trattamento ingombranti | | | 758.118,22 | | 840.400,00 |
| | trattamento frigoriferi, TV, PC | | | 22.027,56 | | 24.214,38 |
| | trattamento altri recuperabili pericolosi | | | 257.961,96 | | 256.654,22 |
| | trattamento altri recuperabili non pericolosi | | | 340.094,16 | | 325.074,38 |
| D | Prestazioni aggiuntive Pegaso | 1307 | 0,00 | 28.600,00 | -28.600,00 | 0,00 |
| D | Costi servizi di gestione - canone PEGASO | 1308 | 2.705.930,58 | 3.087.456,82 | 34.178,05 | 3.121.634,87 |
| AG | Compenso a Segretario e Revisore e relativi oneri previdenziali | 1350 | 31.831,14 | 40.000,00 | 0,00 | 40.000,00 |
| | oneri previdenziali su organi istituzionali (incluso Segretario) | | | 0,00 | | 0,00 |
| | Revisore + Segretario | | | 40.000,00 | | 40.000,00 |
| | Segretario - Direttore (5 m.) | | | 0,00 | | 0,00 |
| | Segretario consortile | | | 0,00 | | 0,00 |
| F | Indennità, gettoni di presenza e rimborsi a CdA e Assemblea consortile | 1351 | 114.070,24 | 122.000,00 | 3.000,00 | 125.000,00 |
| | CdA - indennità | | | 115.000,00 | | 115.000,00 |
| | CdA - rimborsi | | | 7.000,00 | | 10.000,00 |
| | Assemblea consortile | | | 0,00 | | 0,00 |
| | Rimborsi spesa per ufficio di presidenza | | | 0,00 | | 0,00 |
| D | Collaborazioni, consulenze, incarichi professionali vari - Direzione | 1352 | 16.899,60 | 141.000,00 | -38.149,01 | 102.850,99 |
| | incarichi professionali | | | 141.000,00 | | 102.850,99 |
| | responsabile area finanziaria (oneri compresi) | | | 0,00 | | 0,00 |
| | controllo di gestione (oneri compresi) | | | 0,00 | | 0,00 |
| AG | Rimborsi spese legali | 1353 | 58.000,00 | 58.000,00 | 0,00 | 58.000,00 |
| D | Rimborsi costi indiretti ai Comuni | 1354 | 100.000,00 | 100.000,00 | 0,00 | 100.000,00 |
| F | Utenze | 1355 | 80.000,00 | 81.600,00 | 680,00 | 82.280,00 |
| F | Costo servizio rete (nel 2007 in canone Pegaso) | 1356 | 0,00 | 0,00 | 0,00 | 0,00 |
| F | Costi di riscossione tariffa | 1357 | 664.000,00 | 941.019,50 | -269.119,50 | 671.900,00 |
| | costi generali di accertamento e contenzioso | | | 49.999,99 | | 0,00 |
| | riscossione ordinaria | | | 348.000,00 | | 350.900,00 |
| | riscossione coattiva | | | 43.019,51 | | 121.000,00 |
| | rimborso tariffa pagata in eccedenza | | | 500.000,00 | | 200.000,00 |
| A | Costi mantenimento ATO | 1358 | 71.096,09 | 96.885,10 | 475,00 | 97.360,10 |
| AG | Assicurazioni | 1359 | 80.698,06 | 85.000,00 | 0,00 | 85.000,00 |
| AG | Spese di rappresentanza | 1360 | 2.216,92 | 3.000,00 | 2.000,00 | 5.000,00 |
| AG | Costi di pubblicazione bandi, pulizie, sorveglianza sede, fattorinaggio, spese postali, noleggio fotocopiatrici, contributi associativi, | 1361 | 132.911,31 | 234.842,86 | -10.106,70 | 224.736,16 |
| AG | Servizio mensa dipendenti | 1362 | 19.319,28 | 24.000,00 | 0,00 | 24.000,00 |
| AG | Formazione dipendenti | 1363 | 10.000,00 | 5.000,00 | 0,00 | 5.000,00 |
| D | Spese per sicurezza dipendenti | 1364 | 13.928,00 | 30.000,00 | 250,00 | 30.250,00 |
| I | Manutenzioni ordinarie - Area Impianti | 1365 | 651.032,94 | 775.628,58 | 291.337,11 | 1.066.965,69 |
| | manutenzione ordinaria sede | | | 0,00 | | 0,00 |
| | oneri per conduzione ordinaria discariche in post mortem | | | 590.628,58 | | 1.066.965,69 |




Bilancio di previsione 2012

| Area | Denominazione | Cap. | Accertamenti - Impegni 2010 | Stanziam. Assestato 2011 | Variazione | Stanziam. Iniziale 2012 |
|------------|---|------|--------------------------------|-----------------------------|--------------------|----------------------------|
| | messaggio in sicurezza La Loggia | | | 0,00 | | 0,00 |
| | manutenzione ordinaria discariche | | | 0,00 | | 0,00 |
| | manutenzione ordinaria impianto di Piosasco | | | 0,00 | | 0,00 |
| | manutenzione ordinaria ecostazioni | | | 0,00 | | 0,00 |
| | Spostamento dal cap 21005 al cap 1365 | | | 185.000,00 | | 0,00 |
| I | Manutenzioni ordinarie - Area Ambiente | 1366 | 0,00 | 41.184,01 | -2.654,23 | 38.529,78 |
| | manutenzioni ordinarie beni mobili automezzi | | | 41.184,01 | | 38.529,78 |
| | manutenzione ordinaria ecostazioni | | | 0,00 | | 0,00 |
| F | Collaborazioni, consulenze, incarichi professionali e servizi vari - Area Finanziaria | 1367 | 78.646,12 | 70.000,00 | -42.000,00 | 28.000,00 |
| | incarichi professionali e servizi vari area finanziaria | | | 70.000,00 | | 28.000,00 |
| I | Collaborazioni, consulenze, incarichi professionali vari - Area Impianti | 1368 | 36.000,00 | 66.000,00 | -7.000,00 | 59.000,00 |
| | incarichi professionali area impianti | | | 66.000,00 | | 59.000,00 |
| A | Collaborazioni, consulenze, incarichi professionali vari - Area Ambiente | 1369 | 0,00 | 8.800,00 | -8.800,00 | 0,00 |
| | incarichi professionali in materia ambientale | | | 8.800,00 | | 0,00 |
| AG | Collaborazioni, consulenze, incarichi professionali vari - Area Affari generali | 1370 | 152.795,81 | 0,00 | 0,00 | 0,00 |
| | spese legali | | | 0,00 | | 0,00 |
| | ufficio stampa Cda | | | 0,00 | | 0,00 |
| A | Manutenzione automezzi | 1371 | 0,00 | 0,00 | 0,00 | 0,00 |
| D | Spese di impiantistica sede | 1372 | 0,00 | 0,00 | 0,00 | 0,00 |
| I | Servizi di fotocopisteria progetti | 1373 | 0,00 | 0,00 | 0,00 | 0,00 |
| F | Cassa economale | 1374 | 0,00 | 0,00 | 0,00 | 0,00 |
| D | Rimborso spese postali | 1375 | 358.286,46 | 455.000,00 | -105.000,00 | 350.000,00 |
| | Restituzione anticipazione tariffa aa.pp. | 1376 | 3.700.000,00 | 0,00 | 0,00 | 0,00 |
| | Totale Intervento 03 | | 42.133.476,30 | 40.049.233,06 | 596.239,84 | 40.645.472,90 |
| 1.09.05.04 | Intervento 04: Utilizzo di beni di terzi | | | | | |
| D | Affitti | 1401 | 50.936,28 | 117.873,60 | -50.451,72 | 67.421,88 |
| | Totale Intervento 04 | | 50.936,28 | 117.873,60 | -50.451,72 | 67.421,88 |
| 1.09.05.05 | Intervento 05: Trasferimenti | | | | | |
| | Totale Intervento 05 | | 0,00 | 0,00 | 0,00 | 0,00 |
| 1.09.05.06 | Intervento 06: Interessi passivi e oneri finanziari diversi | | | | | |
| F | Interessi passivi su anticipazione di cassa | 1601 | 229.776,90 | 350.000,00 | -100.000,00 | 250.000,00 |
| I | Interessi passivi su mutui | 1602 | 78.034,88 | 75.805,92 | -18.835,11 | 56.970,81 |
| F | Interessi passivi su debiti vifornitori | 1603 | 230.563,82 | 295.000,00 | -740,35 | 294.259,65 |
| | Totale Intervento 06 | | 538.375,60 | 720.805,92 | -119.575,46 | 601.230,46 |
| 1.09.05.07 | Intervento 07: Imposte e tasse | | | | | |
| F | IRAP | 1701 | 96.000,00 | 96.000,00 | 0,00 | 96.000,00 |
| | commerciale | | | 0,00 | | 0,00 |
| | su retribuzioni | | | 80.000,00 | | 80.000,00 |
| | su altri soggetti | | | 16.000,00 | | 16.000,00 |
| | IRAP 2006 (rimborso IRAP comm.le in Entrata) | | | 0,00 | | 0,00 |



Bilancio di previsione 2012

| Area | Denominazione | Cap. | Accertamenti - Impegni 2010 | Stanziam. Assestato 2011 | Variazione | Stanziam. Iniziale 2012 |
|------------|--|-------|-----------------------------|--------------------------|-------------------|-------------------------|
| F | IVA a debito | 1702 | 500.000,00 | 478.400,00 | 21.600,00 | 500.000,00 |
| F | Altre imposte e tasse | 1703 | 4.236,28 | 26.600,00 | -21.600,00 | 5.000,00 |
| f | Addizionale provinciale su TIA | 1704 | 2.035.058,04 | 2.189.218,63 | -38.618,70 | 2.150.599,93 |
| | Totale intervento 07 | | 2.635.294,32 | 2.790.218,63 | -38.618,70 | 2.751.599,93 |
| 1.09.05.09 | Intervento 09: Ammortamenti di esercizio | | | | | |
| F | Ammortamento beni del Consorzio | 1901 | 0,00 | 250.000,00 | 0,00 | 250.000,00 |
| | Totale intervento 09 | | 0,00 | 250.000,00 | 0,00 | 250.000,00 |
| 1.09.05.10 | Intervento 10: Fondo svalutazione crediti | | | | | |
| F | Fondo svalutazione crediti | 10001 | 0,00 | 1.767.371,87 | -47.024,37 | 1.720.347,50 |
| | Rimborso formulati e compostaggio domestico | 10002 | 0,00 | 479.091,71 | 81.029,46 | 560.121,17 |
| F | Fondo rischi per crediti di dubbia esigibilità | 10003 | 0,00 | 0,00 | 0,00 | 0,00 |
| | Totale intervento 10 | | 0,00 | 2.246.463,58 | 34.005,09 | 2.280.468,67 |
| 1.09.05.11 | Intervento 11: Fondo di riserva | | | | | |
| CdA | Fondo di riserva | 11001 | 0,00 | 0,00 | 400.000,00 | 400.000,00 |
| | Totale intervento 11 | | 0,00 | 0,00 | 400.000,00 | 400.000,00 |
| | Totale Servizio 05 | | 46.898.634,17 | 47.659.785,79 | 821.204,05 | 48.480.989,84 |
| | Totale Funzione 09 | | 46.898.634,17 | 47.659.785,79 | 821.204,05 | 48.480.989,84 |
| | Totale Titolo 1 | | 46.898.634,17 | 47.659.785,79 | 821.204,05 | 48.480.989,84 |
| 2.00.00.00 | Titolo 2: Spese in conto capitale | | | | | |
| 2.09.00.00 | Funzione 09: Funzioni riguardanti la gestione del territorio e dell'ambiente | | | | | |
| 2.09.05.00 | Servizio 05: Servizio smaltimento rifiuti | | | | | |
| 2.09.05.01 | Intervento 01: Acquisizione di beni immobili | | | | | |
| I | Manutenzione straordinaria fabbricati | 21001 | 1.200,00 | 0,00 | 0,00 | 0,00 |
| | Manutenzione straordinaria fabbricati | | | 0,00 | 0,00 | 0,00 |
| I | Manutenzione straordinaria stazioni di conferimento | 21002 | 182.384,37 | 141.247,27 | -1.247,27 | 140.000,00 |
| | adeguamenti sicurezza e prescrizioni impiantistiche per ecostazioni (riduzione = incarichi CDR Bruino spostati sul 26001) | | | 0,00 | | |
| | adeguamenti sicurezza e prescrizioni impiantistiche per ecostazioni (riduzione = incarichi CDR Bruino spostati sul 26001) | | | 0,00 | | |
| | di cui: adeguamenti sicurezza e prescrizioni impiantistiche per ecostazioni (incarichi CDR Vinovo = riduzione anticipo di liquidità) | | | 12.175,62 | | |
| | Applicazione avanzo | | | 0,00 | | |
| I | Realizzazione nuove ecostazioni | 21003 | 1.594.064,06 | 45.240,00 | 14.760,03 | 60.000,03 |
| | di cui: realizzazione stazione di Piossasco - Nichelino - Pancalieri | | | 15.000,00 | | |
| | realizzazione stazione di Nichelino (al netto degli incarichi professionali) | | | 0,00 | | |
| | realizzazione stazione di Pancalieri | | | 0,00 | | |
| | realizzazione stazione di Piossasco (riduzione = incarichi CDR Piossasco spostati sul 26001) | | | 0,00 | | |
| | realizzazione stazione di Vinovo | | | 0,00 | | |
| | di cui: anticipo spese realizzazione stazione di Castagnole (TARSU) | | | 20.400,00 | | |
| I | Bonifica siti inquinati | 21004 | 0,00 | 0,00 | 0,00 | 0,00 |
| | bonifica Comune di Nichelino - Baudino | | | 0,00 | | |
| | bonifica Comune di Nichelino - Morello | | | 0,00 | | |
| I | Manutenzione straordinaria impianti | 21005 | 648.000,00 | 459.400,00 | -239.399,98 | 220.000,02 |
| | oneri straordinari per manutenzione discariche in post mortem | | | 0,00 | | |
| | messa in sicurezza La Loggia | | | 0,00 | | |




Bilancio di previsione 2012

| Area | Denominazione | Cap. | Accertamenti - Impegni 2010 | Stanziam. Assestato 2011 | Variazione | Stanziam. iniziale 2012 |
|------------|--|-------|--------------------------------|-----------------------------|---------------------|----------------------------|
| | Applicazione avanzzo Spostamento al cap 1365 ed al cap 1368 | | | 0,00 | | |
| | Totale Intervento 01 | | 2.425.648,43 | 645.887,27 | -225.887,22 | 420.000,05 |
| 2.09.05.05 | Intervento 05: Acquisizioni di beni mobili, macchine ed attrezzature tecnico-scientifiche | | | | | |
| A | Acquisiti di beni mobili - Area Ambiente | 25001 | 1.055.127,34 | 1.104.361,32 | -327.486,43 | 776.874,89 |
| | attrezzature per raccolta | | | 563.437,46 | | |
| | attrezzature per raccolta - transazione contrattuale appalto IU 2004-2008 | | | 540.923,86 | | |
| | Applicazione avanzzo | | | 0,00 | | |
| D | Acquisiti di beni mobili | 25002 | 1.932,00 | 12.000,00 | 100,00 | 12.100,00 |
| | attrezzature di carattere generale | | | 12.000,00 | | |
| | Totale Intervento 05 | | 1.057.059,34 | 1.116.361,32 | -327.386,43 | 788.974,89 |
| 2.09.05.06 | Intervento 06: Incarichi professionali esterni | | | | | |
| I | Incarichi professionali per manutenzione straordinaria immobili | 25001 | 29.914,26 | 0,00 | 0,00 | 0,00 |
| | incarichi per manutenzione straordinaria stazioni conferimento Nichelino | | | 0,00 | | |
| | incarichi per manutenzione straordinaria stazioni conferimento Pancellieri | | | 0,00 | | |
| | incarichi per manutenzione straordinaria stazioni conferimento Bruino | | | 0,00 | | |
| | incarichi per manutenzione straordinaria stazioni conferimento Piossasco | | | 0,00 | | |
| | incarichi per manutenzione straordinaria discariche (no La Loggia/Piossasco) | | | 0,00 | | |
| | incarichi per nuove ecostazioni | | | 0,00 | | |
| | Totale Intervento 06 | | 29.914,26 | 0,00 | 0,00 | 0,00 |
| 2.09.05.07 | Intervento 07: Trasferimenti di capitale | | | | | |
| D | Trasferimenti di capitale | 27001 | 0,00 | 0,00 | 0,00 | 0,00 |
| | Totale Intervento 07 | | 0,00 | 0,00 | 0,00 | 0,00 |
| 2.09.05.08 | Intervento 08: Partecipazioni azionarie | | | | | |
| A | Partecipazione costituzione fondo dotazione ATO-R | 28001 | 0,00 | 0,00 | 0,00 | 0,00 |
| D | Acquisito quote TRM | 28002 | 0,00 | 0,00 | 220.771,00 | 220.771,00 |
| AG | Acquisito quote Pegaso 03 | 28003 | 0,00 | 0,00 | 0,00 | 0,00 |
| | Totale Intervento 08 | | 0,00 | 0,00 | 220.771,00 | 220.771,00 |
| | Totale Servizio 05 | | 3.512.622,03 | 1.762.248,59 | -332.502,65 | 1.429.745,94 |
| | Totale Funzione 09 | | 3.512.622,03 | 1.762.248,59 | -332.502,65 | 1.429.745,94 |
| | Totale Titolo 2 | | 3.512.622,03 | 1.762.248,59 | -332.502,65 | 1.429.745,94 |
| 3.09.00.00 | Titolo 3: Rimborsio di prestiti | | | | | |
| 3.09.00.00 | Funzione 09: Funzioni riguardanti la gestione del territorio e dell'ambiente | | | | | |
| 3.09.05.00 | Servizio 05: Servizio smaltimento rifiuti | | | | | |
| 3.09.05.01 | Intervento 01: Rimborsio per anticipazioni di cassa | | | | | |
| F | Rimborsio fondo di liquidità | 31001 | 0,00 | 0,00 | 0,00 | 0,00 |
| F | Rimborsio per anticipazione di Tesoreria | 31002 | 6.452.724,60 | 11.280.000,00 | 1.404.195,26 | 12.684.195,26 |
| | Totale Intervento 01 | | 6.452.724,60 | 11.280.000,00 | 1.404.195,26 | 12.684.195,26 |
| 3.09.05.03 | Intervento 03: Rimborsio di quota capitale di mutui e prestiti | | | | | |
| I | Rimborsio mutui cassa DD.PP. | 33001 | 0,00 | 5.100,00 | 227,21 | 5.327,21 |
| | quota finanziamento Bonifica Beinasco | | | 0,00 | | 0 |



Bilancio di previsione 2012

| Area | Denominazione | Cap. | Accertamenti - Impegni 2010 | Stanziam. Assestato 2011 | Variazione | Stanziam. Iniziale 2012 |
|------------|---|-------|--------------------------------|-----------------------------|---------------------|----------------------------|
| F | Rimborso finanziamento Patto Territoriale per impianto Piossasco quota finanziamenti accessi nell'anno | 33002 | 0,00 | 5.100,00 | 0,00 | 5.327,21 |
| | Totale Intervento 03 | | 0,00 | 5.100,00 | 227,21 | 5.327,21 |
| 3.09.05.05 | Intervento 05: Rimborso di quota capitale di debiti pluriennali | | | | | |
| F | Rimborso finanziamento bonifica Beinasco | 35001 | 196.167,02 | 196.167,02 | 0,00 | 196.167,02 |
| | quota finanziamento Bonifica Beinasco | | | 196.167,02 | | 196.167,02 |
| F | Rimborso finanziamento CDR Rivalta | 35002 | 25.000,00 | 25.000,00 | 0,00 | 25.000,00 |
| | rimborso finanziamento CDR Rivalta | | | 25.000,00 | | 25.000,00 |
| F | Rimborso finanziamento acquisto attrezzature 2009 | 35003 | 0,00 | 0,00 | 0,00 | 0,00 |
| | Totale Intervento 05 | | 221.167,02 | 221.167,02 | 0,00 | 221.167,02 |
| | Totale Servizio 05 | | 6.673.891,62 | 11.506.267,02 | 1.404.422,47 | 12.910.689,49 |
| | Totale Funzione 09 | | 6.673.891,62 | 11.506.267,02 | 1.404.422,47 | 12.910.689,49 |
| | Totale Titolo 3 | | 6.673.891,62 | 11.506.267,02 | 1.404.422,47 | 12.910.689,49 |



Bilancio di previsione 2012

| Area | Denominazione | Cap. | Accertamenti - Impegni 2010 | Stanziam. Assestato 2011 | Variazione | Stanziam. Iniziale 2012 |
|------------|--|-------|--------------------------------|-----------------------------|--------------|----------------------------|
| 4.00.00.00 | Titolo 4: Spese per servizi per conto di terzi | | | | | |
| 4.00.00.00 | Funzione 00 | | | | | |
| 4.00.00.00 | Servizio 00 | | | | | |
| 4.00.00.01 | Intervento 01: Ritenute previdenziali e assistenziali al personale | | | | | |
| F | Ritenute previdenziali e assistenziali | 40001 | 98.600,68 | 120.000,00 | 0,00 | 120.000,00 |
| | Totale Intervento 01 | | 98.600,68 | 120.000,00 | 0,00 | 120.000,00 |
| 4.00.00.02 | Intervento 02: Ritenute erariali | | | | | |
| F | Ritenute erariali | 40002 | 303.076,92 | 350.000,00 | 0,00 | 350.000,00 |
| | Totale Intervento 02 | | 303.076,92 | 350.000,00 | 0,00 | 350.000,00 |
| 4.00.00.03 | Intervento 03: Altre ritenute al personale per conto di terzi | | | | | |
| F | Altre ritenute al personale per ciferzi | 40003 | 14.382,07 | 50.000,00 | 0,00 | 50.000,00 |
| | Totale Intervento 03 | | 14.382,07 | 50.000,00 | 0,00 | 50.000,00 |
| 4.00.00.04 | Intervento 04: Depositi cauzionali | | | | | |
| F | Depositi cauzionali | 40004 | 0,00 | 260.000,00 | 0,00 | 260.000,00 |
| | Totale Intervento 04 | | 0,00 | 260.000,00 | 0,00 | 260.000,00 |
| 4.00.00.05 | Intervento 05: Spese per servizi per conto di terzi | | | | | |
| F | Spese per servizi per conto di terzi | 40005 | 27.810,49 | 429.000,00 | 0,00 | 429.000,00 |
| | Totale Intervento 05 | | 27.810,49 | 429.000,00 | 0,00 | 429.000,00 |
| 4.00.00.06 | Intervento 06: Anticipazione di fondi per il servizio di economato | | | | | |
| F | Anticip. fondi servizio di economato | 40006 | 5.000,00 | 5.000,00 | 0,00 | 5.000,00 |
| | Totale Intervento 06 | | 5.000,00 | 5.000,00 | 0,00 | 5.000,00 |
| 4.00.00.07 | Intervento 07: Restituzione depositi per spese contrattuali | | | | | |
| F | Depositati per spese contrattuali | 40007 | 75.646,27 | 130.000,00 | 0,00 | 130.000,00 |
| | Totale Intervento 07 | | 75.646,27 | 130.000,00 | 0,00 | 130.000,00 |
| | Totale Titolo 4 | | 524.516,43 | 1.344.000,00 | 0,00 | 1.344.000,00 |
| | Totale Generale Spesa | | 57.609.664,25 | 62.272.301,40 | 1.893.123,87 | 64.165.425,27 |




Bilancio Pluriennale 2012 - 2014

| Area | Denominazione | Cap. | Accertamenti - Impegni 2010 | Stanziam. Assestato 2011 | Variazione | Stanziam. Iniziale 2012 | Stanziam. Iniziale 2013 | Stanziam. Iniziale 2014 |
|-------------|---|------|-----------------------------|--------------------------|-------------------|-------------------------|-------------------------|-------------------------|
| E 0.00.0000 | TITOLO 0: Avanzo di amministrazione | | | | | | | |
| E 0.00.0000 | Categoria 00 | | | | | | | |
| E 0.00.0000 | Risorsa 0000: Avanzo di amministrazione | | | | | | | |
| F | Avanzo di amministrazione | | 0,00 | 0,00 | 0,00 | 0,00 | 0,00 | 0,00 |
| | di cui: | | | | | | | |
| | avanzo vincolato | | | | | | | |
| | avanzo per finanziamento investimenti | | | | | | | |
| | avanzo per fondo ammortamento | | | | | | | |
| | avanzo non vincolato | | | | | | | |
| | Totale Risorsa 0000 | | 0,00 | 0,00 | 0,00 | 0,00 | 0,00 | 0,00 |
| | Totale Categoria 00 | | 0,00 | 0,00 | 0,00 | 0,00 | 0,00 | 0,00 |
| | Totale Titolo 0 | | 0,00 | 0,00 | 0,00 | 0,00 | 0,00 | 0,00 |
| E 2.00.0000 | TITOLO 2: Entrate derivanti da contrib. e transf. correnti dello Stato, della Regione e di altri EE. PP. in rapporto all'esercizio di funzioni delegate dalla Regione | | | | | | | |
| E 2.02.0000 | Categoria 02: Contributi e trasferimenti correnti dalla Regione | | | | | | | |
| E 2.02.2210 | Risorsa 2210: Trasferimenti correnti dalla Regione | | | | | | | |
| F | Trasferimenti correnti dalla Regione | 2211 | 157.666,15 | 0,00 | 0,00 | 0,00 | 0,00 | 0,00 |
| | Totale Risorsa 2210 | | 157.666,15 | 0,00 | 0,00 | 0,00 | 0,00 | 0,00 |
| | Totale Categoria 02 | | 157.666,15 | 0,00 | 0,00 | 0,00 | 0,00 | 0,00 |
| E 2.05.0000 | Categoria 05: Contributi e trasferimenti correnti da altri enti del settore pubblico | | | | | | | |
| E 2.05.2510 | Risorsa 2510: Trasferimenti correnti dai Comuni consorziati | | | | | | | |
| F | Trasferimenti da Comuni TARSU | 2511 | 1.345.731,16 | 1.377.765,48 | 13.534,16 | 1.391.299,64 | 0,00 | 0,00 |
| F | Contributi da Comuni TARSU per rimborso spese dirette | 2512 | 0,00 | 0,00 | 0,00 | 0,00 | 0,00 | 0,00 |
| F | Contributi da Comuni TIA | 2513 | 182.077,36 | 82.175,62 | -54.351,24 | 27.824,38 | 27.824,38 | 27.824,38 |
| I | Contributi per oneri condizioni discariche in post mortem | 2514 | 0,00 | 0,00 | 0,00 | 0,00 | 0,00 | 0,00 |
| | Totale Risorsa 2510 | | 1.527.808,52 | 1.459.941,10 | -40.817,08 | 1.419.124,02 | 27.824,38 | 27.824,38 |
| | Totale Categoria 05 | | 1.527.808,52 | 1.459.941,10 | -40.817,08 | 1.419.124,02 | 27.824,38 | 27.824,38 |
| | Totale Titolo 2 | | 1.685.474,67 | 1.459.941,10 | -40.817,08 | 1.419.124,02 | 27.824,38 | 27.824,38 |
| E 3.00.0000 | TITOLO 3: Entrate Extratributarie | | | | | | | |
| E 3.01.0000 | Categoria 01: Proventi di servizi pubblici | | | | | | | |
| E 3.01.3110 | Risorsa 3110: Proventi da gettito tariffa | | | | | | | |
| F | Proventi da gettito tariffa | 3111 | 40.909.862,82 | 44.816.225,78 | 346.375,14 | 45.162.600,92 | 46.680.269,24 | 47.720.676,64 |
| A | Proventi biogas | 3112 | 0,00 | 0,00 | 0,00 | 0,00 | 0,00 | 0,00 |
| | Recupero tariffa aa.pp. | 3113 | 3.700.000,00 | 0,00 | 0,00 | 0,00 | 0,00 | 0,00 |
| AM | Proventi da extra-gettito tariffa (fondo rischi per crediti di dubbia esigibilità) | 3114 | 0,00 | 0,00 | 0,00 | 0,00 | 0,00 | 0,00 |
| AM | Proventi da lotta all'evasione (fondo rischi per crediti di dubbia esigibilità) | 3115 | 0,00 | 0,00 | 0,00 | 0,00 | 0,00 | 0,00 |
| | Totale Risorsa 3110 | | 44.609.862,82 | 44.816.225,78 | 346.375,14 | 45.162.600,92 | 46.680.269,24 | 47.720.676,64 |
| | Totale Categoria 01 | | 44.609.862,82 | 44.816.225,78 | 346.375,14 | 45.162.600,92 | 46.680.269,24 | 47.720.676,64 |
| E 3.02.0000 | Categoria 02: Proventi di beni comunali | | | | | | | |



Bilancio Pluriennale 2012 - 2014

| Art. | Denominazione | Csp. | Accertamenti - Impegni 2010 | Stanziam. Assestato 2011 | Variazione | Stanziam. Iniziale 2012 | Stanziam. Iniziale 2013 | Stanziam. Iniziale 2014 |
|-------------|---|------|--------------------------------|-----------------------------|-------------------|----------------------------|----------------------------|----------------------------|
| E 3.02.3210 | Risorsa 3210: Fitti attivi da fabbricati | | | | | | | |
| D | Fitti attivi da fabbricati | 3211 | 0,00 | 0,00 | 0,00 | 0,00 | 0,00 | 0,00 |
| | Totale Risorsa 3210 | | 0,00 | 0,00 | 0,00 | 0,00 | 0,00 | 0,00 |
| | Totale Categoria 02 | | | | | | | |
| E 3.05.0000 | Categoria 05: Proventi diversi | | | | | | | |
| E 3.05.3510 | Risorsa 3510: Entrate diverse | | | | | | | |
| A | Entrate a vario titolo | 3511 | 61.421,84 | 62.000,00 | 91.042,00 | 153.042,00 | 62.000,00 | 62.000,00 |
| | | | | 62.000,00 | | 153.042,00 | 62.000,00 | 62.000,00 |
| | | | | 0,00 | | 0,00 | 0,00 | 0,00 |
| | | | | 0,00 | | 0,00 | 0,00 | 0,00 |
| A | Contributi CONAI | 3512 | 2.727.459,39 | 2.468.387,80 | -7.713,33 | 2.460.674,47 | 2.460.674,47 | 2.460.674,47 |
| | | | | 1.393.686,47 | | 1.385.986,47 | 1.385.986,47 | 1.385.986,47 |
| | | | | 752.345,00 | | 752.345,00 | 752.345,00 | 752.345,00 |
| | | | | 253.593,00 | | 253.593,00 | 253.593,00 | 253.593,00 |
| | | | | 68.763,33 | | 68.750,00 | 68.750,00 | 68.750,00 |
| F | IVA a credito | 3513 | 1.599.713,00 | 500.000,00 | 0,00 | 500.000,00 | 500.000,00 | 500.000,00 |
| F | Rimborso di IRAP 2006 versata in eccedenza | 3514 | 0,00 | 0,00 | 0,00 | 0,00 | 0,00 | 0,00 |
| F | Concorsi, rimborsi e recuperi vari | 3515 | 35.181,35 | 0,00 | 10.000,00 | 10.000,00 | 10.000,00 | 10.000,00 |
| I | Rimborso costi manutenzione ordinaria Piossasco | 3516 | 0,00 | 0,00 | 0,00 | 0,00 | 0,00 | 0,00 |
| F | Proventi diversi | 3517 | 17.667,97 | 261.352,40 | -50.334,80 | 211.017,60 | 211.017,60 | 211.017,60 |
| | | | | 261.352,40 | | 211.017,60 | 211.017,60 | 211.017,60 |
| | | | | 0,00 | | 0,00 | 0,00 | 0,00 |
| | | | | 4.441.443,55 | 42.993,87 | 3.334.734,07 | 3.243.692,07 | 3.243.692,07 |
| | Totale Risorsa 3510 | | 4.441.443,55 | 3.291.740,20 | 42.993,87 | 3.334.734,07 | 3.243.692,07 | 3.243.692,07 |
| | Totale Categoria 05 | | 4.441.443,55 | 3.291.740,20 | 42.993,87 | 3.334.734,07 | 3.243.692,07 | 3.243.692,07 |
| | Totale Titolo 3 | | 49.051.306,37 | 48.107.965,98 | 389.369,01 | 48.497.334,99 | 49.923.961,31 | 50.964.368,71 |



Bilancio Pluriennale 2012 - 2014

| Art. | Denominazione | Cap. | Accertamenti - Impegni 2010 | Stanziam. Assestato 2011 | Variazione | Stanziam. iniziale 2012 | Stanziam. Iniziale 2013 | Stanziam. Iniziale 2014 |
|-------------|---|------|--------------------------------|-----------------------------|-------------------|----------------------------|----------------------------|----------------------------|
| E 4.00.0000 | Titolo 4: Entrate derivanti da alienazioni, da trasferimenti di capitale e da riscossioni di crediti | | | | | | | |
| E 4.01.0000 | Categoria 01: Alienazione di beni patrimoniali | | | | | | | |
| E 4.03.4310 | Risorsa 4110: Alienazione beni patrimoniali | 4111 | 0,00 | 0,00 | 0,00 | 0,00 | 0,00 | 0,00 |
| | Alienazione impianto Piosasco | | 0,00 | 0,00 | 0,00 | 0,00 | 0,00 | 0,00 |
| | Totale Risorsa 4110 | | 0,00 | 0,00 | 0,00 | 0,00 | 0,00 | 0,00 |
| | Totale Categoria 01 | | | | | | | |
| E 4.03.0000 | Categoria 03: Trasferimenti di capitale dalla Regione | | | | | | | |
| E 4.03.4310 | Risorsa 4310: Trasferimenti di capitale dalla Regione per bonifiche | | | | | | | |
| | Trasferimenti di capitale da Regione per bonifica Nichelino/Baudino | 4311 | 0,00 | 0,00 | 0,00 | 0,00 | 0,00 | 0,00 |
| | Trasferimenti di capitale da Regione per bonifica Nichelino/Morello | 4312 | 0,00 | 0,00 | 0,00 | 0,00 | 3.000.000,00 | 0,00 |
| | Trasferimenti di capitale da Regione per messa in sicurezza La Loggia | 4313 | 0,00 | 0,00 | 0,00 | 0,00 | 0,00 | 0,00 |
| | Trasferimenti di capitale da Regione per nuove ecostazioni | 4314 | 0,00 | 0,00 | 0,00 | 0,00 | 0,00 | 0,00 |
| | Trasferimenti di capitale da Regione per adeguamenti sicurezza e prest. impiantistiche ecostazioni | 4315 | 0,00 | 0,00 | 0,00 | 0,00 | 0,00 | 0,00 |
| | Totale Risorsa 4310 | | 0,00 | 0,00 | 0,00 | 0,00 | 3.000.000,00 | 0,00 |
| | Totale Categoria 03 | | | | | | | |
| E 4.04.0000 | Categoria 04: Trasferimenti di capitale da altri enti del settore pubblico | | | | | | | |
| E 4.04.4410 | Risorsa 4410: Trasferimenti di capitale dai Comuni consorziati | | | | | | | |
| | Trasferimenti di capitale dai Comuni consorziati per finanziamento generale | 4411 | 20.494,00 | 65.394,32 | 155.376,68 | 220.771,00 | 220.771,00 | 220.771,00 |
| | acquisto partecipazioni TRM | | | | | 220.771,00 | 220.771,00 | 220.771,00 |
| | fondo di liquidità | | | | | 0,00 | 0,00 | 0,00 |
| | interessi di mora | | | | | 0,00 | 0,00 | 0,00 |
| | Trasferimenti di capitale dai Comuni consorziati per attività ambientale | 4412 | 0,00 | 0,00 | 0,00 | 0,00 | 0,00 | 0,00 |
| | partecipazione costituzione fondo di dotazione ATO-R | | | | | | | |
| | per acquisto di beni mobili | | | | | | | |
| | Trasferimenti di capitale dai Comuni consorziati per impianti | 4413 | 1.035.628,71 | 15.000,00 | -15.000,00 | 0,00 | 0,00 | 0,00 |
| | per bonifica Nichelino/Morello | | | 0,00 | | | | |
| | realizzazione nuove ecostazioni | | | 15.000,00 | | | | |
| | adeguamenti sicurezza e prescrizioni impiantistiche per ecostazioni | | | 0,00 | | | | |
| | Totale Risorsa 4410 | | 1.056.122,71 | 80.394,32 | 140.376,68 | 220.771,00 | 220.771,00 | 220.771,00 |
| E 4.04.0600 | Risorsa 0600: Trasferimenti di capitale dalla Provincia di Torino | | | | | | | |
| | Trasferimenti di capitale dalla Provincia di Torino per impianti (Bruino - Nichelino) | 0610 | 310.418,80 | 0,00 | 0,00 | 0,00 | 0,00 | 0,00 |
| | realizzazione nuove ecostazioni (Nichelino) | | | 0,00 | | | | |
| | realizzazione nuove ecostazioni (Vino) | | | 0,00 | | | | |
| | Totale Risorsa 0600 | | 310.418,80 | 0,00 | 0,00 | 0,00 | 0,00 | 0,00 |
| | Totale Categoria 04 | | 1.366.541,51 | 80.394,32 | 140.376,68 | 220.771,00 | 220.771,00 | 220.771,00 |
| | Totale Titolo 4 | | 1.366.541,51 | 80.394,32 | 140.376,68 | 220.771,00 | 3.220.771,00 | 220.771,00 |
| E 5.00.0000 | Titolo 5: Entrate derivanti da accensioni di prestiti | | | | | | | |

Bilancio Pluriennale 2012 - 2014

| Area | Denominazione | Cap. | Accertamenti - Impegni 2010 | Stanziam. Assestato 2011 | Variazione | Stanziam. iniziale 2012 | Stanziam. Iniziale 2013 | Stanziam. Iniziale 2014 |
|-------------|--|------|--------------------------------|-----------------------------|---------------------|----------------------------|----------------------------|----------------------------|
| E 5.01.0000 | Categoria 01: Anticipazioni di cassa | | | | | | | |
| E 5.01.5110 | Risorsa 5110: Anticipazioni di cassa | | | | | | | |
| F | Anticipazioni di Tesoreria | 5111 | 6.452.724,60 | 11.280.000,00 | 1.404.195,26 | 12.684.195,26 | 12.684.195,26 | 12.684.195,26 |
| | Totale Risorsa 5110 | | 6.452.724,60 | 11.280.000,00 | 1.404.195,26 | 12.684.195,26 | 12.684.195,26 | 12.684.195,26 |
| | Totale Categoria 01 | | 6.452.724,60 | 11.280.000,00 | 1.404.195,26 | 12.684.195,26 | 12.684.195,26 | 12.684.195,26 |
| E 5.03.0000 | Categoria 03: Assunzione di mutui e prestiti | | | | | | | |
| E 5.03.5310 | Risorsa 5310: Assunzione di mutui e prestiti | | | | | | | |
| I | Assunzione di mutui per realizzazione nuovi impianti (ecostazioni) | 5311 | 0,00 | 0,00 | 0,00 | 0,00 | 0,00 | 0,00 |
| I | Assunzione di mutui per manutenzione straordinaria uffici | 5312 | 0,00 | 0,00 | 0,00 | 0,00 | 0,00 | 0,00 |
| I | Assunzione di mutui per manutenzione straordinaria impianti | 5313 | 0,00 | 0,00 | 0,00 | 0,00 | 0,00 | 0,00 |
| | ecostazioni | | | | | | | |
| | discariche | | | | | | | |
| I | Assunzione di mutui per bonifiche siti | 5314 | 0,00 | 0,00 | 0,00 | 0,00 | 0,00 | 0,00 |
| | Nichelino/Baudino | | | | | | | |
| | Nichelino/Morello | | | | | | | |
| I | Assunzione di mutui per messa in sicurezza impianti | 5315 | 228.974,66 | 0,00 | 0,00 | 0,00 | 0,00 | 0,00 |
| | La Loggia | | | | | | | |
| F | Prestito per realizzazione nuova ecostazione Rivalta | 5316 | 0,00 | 0,00 | 0,00 | 0,00 | 0,00 | 0,00 |
| | Totale Risorsa 5310 | | 228.974,66 | 0,00 | 0,00 | 0,00 | 0,00 | 0,00 |
| | Totale Categoria 03 | | 228.974,66 | 0,00 | 0,00 | 0,00 | 0,00 | 0,00 |
| | Totale Titolo 5 | | 6.681.699,26 | 11.280.000,00 | 1.404.195,26 | 12.684.195,26 | 12.684.195,26 | 12.684.195,26 |



Bilancio Pluriennale 2012 - 2014

| Area | Denominazione | Cap. | Accertamenti - Impegni 2010 | Stanziam. Assestato 2011 | Variazione | Stanziam. Iniziale 2012 | Stanziam. Iniziale 2013 | Stanziam. Iniziale 2014 |
|-------------|---|------|--------------------------------|-----------------------------|---------------------|----------------------------|----------------------------|----------------------------|
| E 6.00.0000 | TITOLO 6: Entrate da servizi per conto di terzi | | | | | | | |
| E 6.01.0000 | Risorsa 0000: Ritenute previdenziali e assistenziali | | | | | | | |
| F | Ritenute previdenziali e assistenziali | 6101 | 98.600,68 | 120.000,00 | 0,00 | 120.000,00 | 120.000,00 | 120.000,00 |
| | Totale Risorsa 0000 | | 98.600,68 | 120.000,00 | 0,00 | 120.000,00 | 120.000,00 | 120.000,00 |
| E 6.02.0000 | Risorsa 0000: Ritenute erariali | | | | | | | |
| F | Ritenute erariali | 6201 | 303.076,92 | 350.000,00 | 0,00 | 350.000,00 | 350.000,00 | 350.000,00 |
| | Totale Risorsa 0000 | | 303.076,92 | 350.000,00 | 0,00 | 350.000,00 | 350.000,00 | 350.000,00 |
| E 6.03.0000 | Risorsa 0000: Altre ritenute al personale per conto di terzi | | | | | | | |
| F | Altre ritenute al personale per c/terzi | 6301 | 14.382,07 | 50.000,00 | 0,00 | 50.000,00 | 50.000,00 | 50.000,00 |
| | Totale Risorsa 0000 | | 14.382,07 | 50.000,00 | 0,00 | 50.000,00 | 50.000,00 | 50.000,00 |
| E 6.04.0000 | Risorsa 0000: Depositi cauzionali | | | | | | | |
| F | Depositi cauzionali | 6401 | 0,00 | 260.000,00 | 0,00 | 260.000,00 | 260.000,00 | 260.000,00 |
| | Totale Risorsa 0000 | | 0,00 | 260.000,00 | 0,00 | 260.000,00 | 260.000,00 | 260.000,00 |
| E 6.05.0000 | Risorsa 0000: Rimborsato spese per servizi per conto di terzi | | | | | | | |
| F | Rimborsato spese per servizi per conto di terzi | 6501 | 27.810,49 | 429.000,00 | 0,00 | 429.000,00 | 429.000,00 | 429.000,00 |
| | Totale Risorsa 0000 | | 27.810,49 | 429.000,00 | 0,00 | 429.000,00 | 429.000,00 | 429.000,00 |
| E 6.06.0000 | Risorsa 0000: Rimborsato di anticipazione di fondi per il servizio di economato | | | | | | | |
| F | Rimborsato antic. fondi per servizio di economato | 6601 | 5.000,00 | 5.000,00 | 0,00 | 5.000,00 | 5.000,00 | 5.000,00 |
| | Totale Risorsa 0000 | | 5.000,00 | 5.000,00 | 0,00 | 5.000,00 | 5.000,00 | 5.000,00 |
| E 6.07.0000 | Risorsa 0000: Depositi per spese contrattuali | | | | | | | |
| F | Depositi per spese contrattuali | 6701 | 75.646,27 | 130.000,00 | 0,00 | 130.000,00 | 130.000,00 | 130.000,00 |
| | Totale Risorsa 0000 | | 75.646,27 | 130.000,00 | 0,00 | 130.000,00 | 130.000,00 | 130.000,00 |
| | Totale Titolo 6 | | 524.516,43 | 1.344.000,00 | 0,00 | 1.344.000,00 | 1.344.000,00 | 1.344.000,00 |
| | Totale Generale Entrata | | 59.309.538,24 | 62.272.301,40 | 1.893.123,87 | 64.165.425,27 | 67.200.751,95 | 65.241.159,35 |



Bilancio Pluriennale 2012 - 2014

| Area | Denominazione | Cap. | Accertamenti - impegni 2010 | Stanziam. Assestato 2011 | Variazione | Stanziam. Iniziale 2012 | Stanziam. Iniziale 2013 | Stanziam. Iniziale 2014 |
|------------|--|------|--------------------------------|-----------------------------|------------|----------------------------|----------------------------|----------------------------|
| S | 0.00.00.00 | | | | | | | |
| | Titolo 0: Disavanzo di amministrazione | | | | | | | |
| | Funzione 00 | | | | | | | |
| | Servizio 00 | | | | | | | |
| 0.00.00.00 | Intervento 00: Disavanzo di amministrazione | | | | | | | |
| F | Disavanzo di amministrazione | | 0,00 | 0,00 | 0,00 | 0,00 | 0,00 | 0,00 |
| | Totale Intervento 00 | | 0,00 | 0,00 | 0,00 | 0,00 | 0,00 | 0,00 |
| | Totale Servizio 00 | | 0,00 | 0,00 | 0,00 | 0,00 | 0,00 | 0,00 |
| | Totale Funzione 00 | | 0,00 | 0,00 | 0,00 | 0,00 | 0,00 | 0,00 |
| | Totale Titolo 0 | | 0,00 | 0,00 | 0,00 | 0,00 | 0,00 | 0,00 |
| S | 1.00.00.00 | | | | | | | |
| | Titolo 1. Spese correnti | | | | | | | |
| S | 1.09.00.00 | | | | | | | |
| | Funzione 09: Funzioni riguardanti la gestione del territorio e dell'ambiente | | | | | | | |
| S | 1.09.05.00 | | | | | | | |
| | Servizio 05: Servizio smaltimento rifiuti | | | | | | | |
| S | 1.09.05.01 | | | | | | | |
| | Intervento 01: Personale | | | | | | | |
| AG | Retribuzioni al personale del Consorzio | 1101 | 1.212.250,00 | 1.143.000,00 | 0,00 | 1.143.000,00 | 1.154.430,00 | 1.165.974,30 |
| | personale aree amministrative | | | 513.000,00 | | 513.000,00 | 518.130,00 | 523.311,30 |
| | personale area impianti | | | 252.000,00 | | 252.000,00 | 254.520,00 | 257.065,20 |
| | personale area ambiente | | | 338.000,00 | | 338.000,00 | 341.380,00 | 344.793,80 |
| | personale in comando/distacco | | | 40.000,00 | | 40.000,00 | 40.400,00 | 40.804,00 |
| | personale alle dipendenze COVAR - totale | | | 0,00 | | 0,00 | 0,00 | 0,00 |
| AG | Oneri su retribuzioni | 1111 | 316.991,00 | 316.991,00 | 0,00 | 316.991,00 | 320.160,91 | 323.362,52 |
| | oneri su retribuzione personale area amministrative | | | 142.000,00 | | 142.000,00 | 143.420,00 | 144.854,20 |
| | oneri su retribuzione personale area impianti | | | 70.000,00 | | 70.000,00 | 70.700,00 | 71.407,00 |
| | oneri su retribuzione personale area ambiente | | | 94.000,00 | | 94.000,00 | 94.940,00 | 95.889,40 |
| | oneri su retribuzione personale in comando/distacco | | | 10.991,00 | | 10.991,00 | 11.100,91 | 11.211,92 |
| | Oneri su retribuzioni personale COVAR - totale | | | 0,00 | | 0,00 | 0,00 | 0,00 |
| | Totale Intervento 01 | | 1.529.241,00 | 1.459.991,00 | 0,00 | 1.459.991,00 | 1.474.590,91 | 1.489.336,82 |
| S | 1.09.05.02 | | | | | | | |
| | Intervento 02: Acquisto di beni di consumo e/o di materie prime | | | | | | | |
| AG | acquisto cancelleria e materiale da ufficio | 1201 | 6.341,12 | 10.000,00 | -395,00 | 9.605,00 | 9.701,05 | 9.798,06 |
| F | acquisti altri beni | 1202 | 4.969,55 | 15.200,00 | 0,00 | 15.200,00 | 15.352,00 | 15.505,52 |
| | Totale Intervento 02 | | 11.310,67 | 25.200,00 | -395,00 | 24.805,00 | 25.053,05 | 25.303,58 |
| S | 1.09.05.03 | | | | | | | |
| | Intervento 03: Prestazioni di servizi | | | | | | | |
| A | Spazzamento e lavaggio strade | 1301 | 4.397.280,32 | 4.266.605,67 | 64.737,54 | 4.331.343,21 | 4.461.283,51 | 4.595.122,01 |
| | lavaggio strade e cestini | | | 58.286,87 | | 66.528,07 | 68.523,91 | 70.579,63 |
| | spazzamento | | | 2.900.249,81 | | 2.888.644,81 | 2.975.304,15 | 3.064.563,28 |
| | pulizia area mercatale | | | 332.038,83 | | 325.864,32 | 335.640,25 | 345.709,46 |
| | discariche abusive | | | 0,00 | | 0,00 | 0,00 | 0,00 |
| | anomalie laterali | | | 0,00 | | 0,00 | 0,00 | 0,00 |
| | raccolta foglie | | | 163.468,80 | | 179.968,80 | 185.367,86 | 190.928,90 |
| | pulizia area verde | | | 512.499,93 | | 512.499,93 | 527.874,93 | 543.711,18 |
| | revisione prezzi | | | 84.463,50 | | 201.826,90 | 207.881,71 | 214.118,16 |



Bilancio Pluriennale 2012 - 2014

| Area | Denominazione | Cap. | Accertamenti - Impegni 2010 | Stanziam. Assestato 2011 | Variazione | Stanziam. iniziale 2012 | Stanziam. iniziale 2013 | Stanziam. iniziale 2014 |
|------|--|------|--------------------------------|-----------------------------|-------------|----------------------------|----------------------------|----------------------------|
| | sporgo pozzetti e pulizia caditoie | | | 14.657,50 | | 17.627,50 | 18.156,33 | 18.701,01 |
| | pulizia area fiero, feste e manifest. | | | 54.496,33 | | 55.724,48 | 57.396,21 | 59.118,10 |
| | diserbo stradale | | | 40.695,60 | | 24.195,60 | 24.921,47 | 25.669,11 |
| | Incremento costi (oltre alea 5%) | | | 105.748,50 | | 58.462,80 | 60.216,68 | 62.023,18 |
| A | Raccolta e trasporto rifiuti indifferenziati | 1302 | 4.590.724,62 | 3.786.747,02 | 407.428,18 | 4.194.176,20 | 4.320.001,49 | 4.449.601,53 |
| | raccolta e trasporto RU | | | 3.774.776,45 | | 3.774.776,45 | 3.888.019,74 | 4.004.660,34 |
| | trasporto da stazione di conferimento | | | -615.223,84 | | -358.054,66 | -368.796,30 | -379.860,19 |
| | lavaggio cassonetti | | | 501.739,41 | | 501.739,41 | 516.791,59 | 532.295,34 |
| | revisione prezzi | | | 125.455,00 | | 275.715,00 | 283.986,45 | 292.506,04 |
| A | Trattamento e smaltimento rifiuti indifferenziati | 1303 | 4.995.744,00 | 5.075.282,55 | -236.973,12 | 4.838.309,43 | 4.983.458,71 | 5.132.962,47 |
| | Trattamento e smaltimento RU | | | 4.616.810,00 | | 4.460.610,00 | 4.594.428,30 | 4.732.261,15 |
| | smaltimento ingombranti non recuperabili stradali | | | 124.321,13 | | 107.512,30 | 110.737,67 | 114.059,80 |
| | smaltimento da errati conferimenti, anomalie laterali e discariche abusive | | | 334.151,42 | | 270.187,13 | 278.292,74 | 286.641,53 |
| A | Altri costi di gestione dei rifiuti indifferenziati servizi aggiuntivi richiesti dal comune (diserbo, caditoie, spargimento sale, manutenzione contenitori) | 1304 | 851.338,88 | 828.156,32 | -44.605,00 | 783.551,32 | 807.057,86 | 831.269,60 |
| | discariche abusive | | | 448.305,00 | | 447.700,00 | 461.131,00 | 474.964,93 |
| | anomalie laterali | | | 216.520,48 | | 172.520,48 | 177.696,09 | 183.026,98 |
| | | | | 163.330,84 | | 163.330,84 | 168.230,77 | 173.277,69 |
| A | Raccolta e trasporto raccolta differenziata | 1305 | 13.966.886,75 | 15.060.476,56 | 823.331,70 | 15.883.808,26 | 16.360.322,51 | 16.851.132,18 |
| | raccolta plastica-lattine | | | 1.444.136,02 | | 1.439.736,02 | 1.482.928,10 | 1.527.415,94 |
| | acquisto dei sacchi per la raccolta plastica | | | 182.640,00 | | 221.009,00 | 227.639,27 | 234.468,45 |
| | raccolta carta e cartone | | | 2.191.581,33 | | 2.167.284,60 | 2.232.303,14 | 2.299.272,23 |
| | raccolta umido | | | 3.193.175,22 | | 3.184.375,22 | 3.279.906,48 | 3.378.303,67 |
| | raccolta vegetale | | | 800.477,55 | | 800.477,55 | 824.491,88 | 849.226,63 |
| | raccolta verde - grossi quantitativi | | | 122.285,44 | | 114.318,67 | 117.748,23 | 121.260,68 |
| | raccolta vetro | | | 838.484,21 | | 832.434,21 | 857.407,24 | 883.129,45 |
| | raccolta ingombranti recuperabili | | | 398.948,25 | | 398.948,25 | 410.916,70 | 423.244,20 |
| | raccolta in aree mercatali | | | 668.161,46 | | 686.761,46 | 707.364,30 | 728.585,23 |
| | raccolta altri recuperabili | | | 36.668,28 | | 36.668,28 | 37.768,33 | 38.901,38 |
| | costi raccolta RAEE | | | 129.532,00 | | 143.237,00 | 147.594,11 | 151.960,13 |
| | gestione ecostazioni | | | 199.572,20 | | 277.907,20 | 286.244,42 | 294.831,75 |
| | trasporto dalle ecostazioni | | | 501.514,27 | | 513.489,23 | 528.893,91 | 544.760,72 |
| | apertura ecostazioni | | | 505.165,28 | | 609.923,67 | 628.221,38 | 647.068,02 |
| | adeguamenti sicurezza e prescrizioni impiantistiche per ecostazioni | | | 0,00 | | 0,00 | 0,00 | 0,00 |
| | manutenzione ordinaria ecostazioni | | | 0,00 | | 0,00 | 0,00 | 0,00 |
| | gestione consegna cassonetti | | | 311.850,00 | | 311.850,00 | 321.205,50 | 330.841,67 |
| | lavaggio cassonetti | | | 427.213,46 | | 427.213,46 | 440.029,86 | 453.230,76 |

Bilancio Pluriennale 2012 - 2014

| Area | Denominazione | Cap. | Accertamenti - Impegni 2010 | Stanziam. Assestato 2011 | Variazione | Stanziam. Iniziale 2012 | Stanziam. Iniziale 2013 | Stanziam. Iniziale 2014 |
|------|--|------|-----------------------------|--------------------------|-------------|-------------------------|-------------------------|-------------------------|
| | servizi personalizzati alle utenze non domestiche | | | 356.105,64 | | 345.105,64 | 355.458,81 | 366.122,57 |
| | costo di trasporto rifiuti | | | 1.142.455,77 | | 1.138.055,77 | 1.172.197,44 | 1.207.363,37 |
| | revisione prezzi | | | 272.327,00 | | 590.810,00 | 608.534,30 | 626.790,33 |
| | incentivi finanziari su raccolta differenziata | | | 0,00 | | 0,00 | 0,00 | 0,00 |
| | raccolta presso fiere, feste e manifestazioni | | | 8.813,18 | | 9.075,03 | 9.347,28 | 9.627,70 |
| | incremento costi (oltre alea 5%) | | | 1.208.370,00 | | 1.555.378,00 | 1.602.039,34 | 1.650.100,52 |
| | promozione raccolta differenziata | | | 120.000,00 | | 90.750,00 | 93.472,50 | 96.276,68 |
| | risparmi trattamento PL - punti acqua | | | 0,00 | | -11.000,00 | -11.330,00 | -11.669,90 |
| A | Costi di trattamento raccolta differenziata | 1306 | 4.253.839,18 | 4.536.948,07 | -238.171,18 | 4.298.776,89 | 4.427.740,20 | 4.560.572,40 |
| | trattamento plastica-lattine | | | 466.293,60 | | 333.783,34 | 343.796,84 | 354.110,75 |
| | trattamento carta e cartone | | | 2.200,00 | | 10.230,00 | 10.536,90 | 10.853,01 |
| | trattamento umido | | | 2.160.290,00 | | 2.012.450,00 | 2.072.823,50 | 2.135.008,21 |
| | trattamento frazione verde | | | 469.040,00 | | 433.125,00 | 446.118,75 | 459.502,31 |
| | trattamento vetro | | | 62.922,57 | | 62.845,57 | 64.730,94 | 66.672,87 |
| | trattamento ingombranti | | | 756.118,22 | | 840.400,00 | 865.612,00 | 891.580,36 |
| | trattamento frigoriferi, TV, PC | | | 22.027,56 | | 24.214,38 | 24.940,81 | 25.689,04 |
| | trattamento altri recuperabili pericolosi | | | 257.961,96 | | 256.654,22 | 264.353,85 | 272.284,46 |
| | trattamento altri recuperabili non pericolosi | | | 340.094,16 | | 325.074,38 | 334.826,61 | 344.871,41 |
| D | Prestazioni aggiuntive Pegaso | 1307 | 0,00 | 28.600,00 | -28.600,00 | 0,00 | 0,00 | 0,00 |
| D | Costi servizi di gestione - canone PEGASO | 1308 | 2.705.930,58 | 3.087.456,82 | 34.178,05 | 3.121.634,87 | 3.217.703,91 | 3.316.679,23 |
| AG | Compenso a Segretario e Revisore e relativi oneri previdenziali | 1350 | 31.831,14 | 40.000,00 | 0,00 | 40.000,00 | 40.000,00 | 40.000,00 |
| | oneri previdenziali su organi istituzionali (incluso Segretario) | | | 0,00 | | 0,00 | 0,00 | 0,00 |
| | Revisore + Segretario | | | 40.000,00 | | 40.000,00 | 40.000,00 | 40.000,00 |
| | Segretario - Direttore (6 m.) | | | 0,00 | | 0,00 | 0,00 | 0,00 |
| | Segretario consortile | | | 0,00 | | 0,00 | 0,00 | 0,00 |
| F | Indennità, gettoni di presenza e rimborsi a CdA e Assemblée consortile | 1351 | 114.070,24 | 122.000,00 | 3.000,00 | 125.000,00 | 125.000,00 | 125.000,00 |
| | CdA - indennità | | | 115.000,00 | | 115.000,00 | 115.000,00 | 115.000,00 |
| | CdA - rimborsi | | | 7.000,00 | | 10.000,00 | 10.000,00 | 10.000,00 |
| | Assemblea consortile | | | 0,00 | | 0,00 | 0,00 | 0,00 |
| | Rimborsi spesa per ufficio di presidenza | | | 0,00 | | 0,00 | 0,00 | 0,00 |
| D | Collaborazioni, consulenze, incarichi professionali vari - Direzione | 1352 | 16.899,60 | 141.000,00 | -38.149,01 | 102.850,99 | 102.850,99 | 102.850,99 |
| | incarichi professionali | | | 141.000,00 | | 102.850,99 | 102.850,99 | 102.850,99 |
| | responsabile area finanziaria (oneri compresi) | | | 0,00 | | 0,00 | 0,00 | 0,00 |
| | controllo di gestione (oneri compresi) | | | 0,00 | | 0,00 | 0,00 | 0,00 |
| AG | Rimborsi spese legali | 1353 | 58.000,00 | 58.000,00 | 0,00 | 58.000,00 | 58.000,00 | 58.000,00 |
| D | Rimborsi costi indiretti ai Comuni | 1354 | 100.000,00 | 100.000,00 | 0,00 | 100.000,00 | 100.000,00 | 100.000,00 |
| F | Utenze | 1355 | 80.000,00 | 81.600,00 | 680,00 | 82.280,00 | 90.508,00 | 99.558,80 |
| F | Costo servizio rete (nel 2007 in canone Pegaso) | 1356 | 0,00 | 0,00 | 0,00 | 0,00 | 0,00 | 0,00 |
| F | Costi di riscossione tariffa | 1357 | 664.000,00 | 941.019,50 | -269.119,50 | 671.900,00 | 678.619,00 | 685.405,19 |
| | costi generali di accertamento e contenzioso | | | 49.999,99 | | 0,00 | 0,00 | 0,00 |
| | riscossione ordinaria | | | 348.000,00 | | 350.900,00 | 354.409,00 | 357.953,09 |
| | riscossione coattiva | | | 43.019,51 | | 121.000,00 | 122.210,00 | 123.432,10 |

Bilancio Pluriennale 2012 - 2014

| Area | Denominazione | Cap. | Accertamenti - Impegni 2010 | Stanziam. Assestato 2011 | Variazione | Stanziam. Iniziale 2012 | Stanziam. Iniziale 2013 | Stanziam. Iniziale 2014 |
|--------------|--|-------|--------------------------------|-----------------------------|--------------------|----------------------------|----------------------------|----------------------------|
| | Totale Intervento 05 | | 0,00 | 0,00 | 0,00 | 0,00 | 0,00 | 0,00 |
| S 1.09.05.06 | Intervento 06: Interessi passivi e oneri finanziari diversi | | | | | | | |
| F | Interessi passivi su anticipazione di cassa | 1601 | 229.776,90 | 350.000,00 | -100.000,00 | 250.000,00 | 252.500,00 | 255.025,00 |
| I | Interessi passivi su mutui | 1602 | 78.034,88 | 75.805,92 | -18.835,11 | 56.970,81 | 57.540,52 | 58.115,92 |
| F | Interessi passivi su debiti v/fornitori | 1603 | 230.563,82 | 295.000,00 | -740,35 | 294.259,85 | 297.202,25 | 300.174,27 |
| | Totale Intervento 06 | | 538.375,60 | 720.805,92 | -119.575,46 | 601.230,46 | 607.242,76 | 613.315,19 |
| S 1.09.05.07 | Intervento 07: Imposte e tasse | | | | | | | |
| F | IRAP | 1701 | 96.000,00 | 96.000,00 | 0,00 | 96.000,00 | 96.000,00 | 96.000,00 |
| | commerciale | | | 0,00 | | 0,00 | 0,00 | 0,00 |
| | su retribuzioni | | | 80.000,00 | | 80.000,00 | 80.000,00 | 80.000,00 |
| | su altri soggetti | | | 16.000,00 | | 16.000,00 | 16.000,00 | 16.000,00 |
| | IRAP 2006 (rimborso IRAP comm.le in Entrata) | | | 0,00 | | 0,00 | 0,00 | 0,00 |
| F | Iva a debito | 1702 | 500.000,00 | 478.400,00 | 21.600,00 | 500.000,00 | 500.000,00 | 500.000,00 |
| F | Altre imposte e tasse | 1703 | 4.236,28 | 26.600,00 | -21.600,00 | 5.000,00 | 5.000,00 | 5.000,00 |
| f | Addizionale provinciale su TIA | 1704 | 2.035.058,04 | 2.189.218,03 | -38.618,70 | 2.150.599,93 | 2.150.599,93 | 2.150.599,93 |
| | Totale Intervento 07 | | 2.635.294,32 | 2.790.218,03 | -38.618,70 | 2.751.599,93 | 2.751.599,93 | 2.751.599,93 |
| S 1.09.05.09 | Intervento 09: Ammortamenti di esercizio | | | | | | | |
| F | Ammortamento beni del Consorzio | 1901 | 0,00 | 250.000,00 | 0,00 | 250.000,00 | 250.000,00 | 250.000,00 |
| | Totale Intervento 09 | | 0,00 | 250.000,00 | 0,00 | 250.000,00 | 250.000,00 | 250.000,00 |
| S 1.09.05.10 | Intervento 10: Fondo svalutazione crediti | | | | | | | |
| F | Fondo svalutazione crediti | 10001 | 0,00 | 1.767.371,87 | -47.024,37 | 1.720.347,50 | 1.737.550,98 | 1.754.926,48 |
| | Rimborso formulari e compostaggio domestico | 10002 | | 479.091,71 | 81.029,46 | 560.121,17 | 565.722,38 | 571.379,61 |
| F | Fondo rischi per crediti di dubbia esigibilità | 10003 | 0,00 | 0,00 | 0,00 | 0,00 | 0,00 | 0,00 |
| | Totale Intervento 10 | | 0,00 | 2.246.463,58 | 34.005,09 | 2.280.468,67 | 2.303.273,36 | 2.326.306,09 |
| S 1.09.05.11 | Intervento 11: Fondo di riserva | | | | | | | |
| CdA | Fondo di riserva | 11001 | 0,00 | 0,00 | 400.000,00 | 400.000,00 | 400.000,00 | 400.000,00 |
| | Totale Intervento 11 | | 0,00 | 0,00 | 400.000,00 | 400.000,00 | 400.000,00 | 400.000,00 |
| | Totale Servizio 05 | | 46.898.634,17 | 47.659.785,79 | 821.204,05 | 48.480.989,84 | 49.685.462,43 | 50.925.263,83 |
| | Totale Funzione 09 | | 46.898.634,17 | 47.659.785,79 | 821.204,05 | 48.480.989,84 | 49.685.462,43 | 50.925.263,83 |
| | Totale Titolo 1 | | 46.898.634,17 | 47.659.785,79 | 821.204,05 | 48.480.989,84 | 49.685.462,43 | 50.925.263,83 |

Bilancio Pluriennale 2012 - 2014

| Area | Denominazione | Cap. | Accertamenti - Impegni 2010 | Stanziam. Assestato 2011 | Variazione | Stanziam. Iniziale 2012 | Stanziam. Iniziale 2013 | Stanziam. Iniziale 2014 |
|------|--|-------|-----------------------------|--------------------------|--------------------|-------------------------|-------------------------|-------------------------|
| S | TITOLO 2: Spese in conto capitale | | | | | | | |
| S | Funzione 09: Funzioni riguardanti la gestione del territorio e dell'ambiente | | | | | | | |
| S | Servizio 05: Servizio smaltimento rifiuti | | | | | | | |
| S | Intervento 01: Acquisizione di beni immobili | | | | | | | |
| I | Manutenzione straordinaria fabbricati | 21001 | 1.200,00 | 0,00 | 0,00 | 0,00 | 0,00 | 0,00 |
| | manutenzione straordinaria sede | | | 0,00 | 0,00 | 0,00 | 0,00 | 0,00 |
| I | Manutenzione straordinaria stazioni di conferimento | 21002 | 182.384,37 | 141.247,27 | -1.247,27 | 140.000,00 | 0,00 | 0,00 |
| | adeguamenti sicurezza e prescrizioni impiantistiche per ecostazioni (riduzione = incarichi CDR Brulino spostati sul 26001) | | | 0,00 | | | | |
| | adeguamenti sicurezza e prescrizioni impiantistiche per ecostazioni (riduzione = incarichi CDR Brulino spostati sul 26001) | | | 0,00 | | | | |
| | di cui: adeguamenti sicurezza e prescrizioni impiantistiche per ecostazioni (incarichi CDR Vinovo = riduzione anticipo di liquidità) | | | 12.175,62 | | | | |
| | Applicazione avanzo | | | 0,00 | | | | |
| I | Realizzazione nuove ecostazioni | 21003 | 0,00 | 45.240,00 | 14.760,03 | 60.000,03 | 60.600,03 | 61.206,03 |
| | di cui: realizzazione stazione di Piossasco - Nichelino - Pancalieri | | | 15.000,00 | | | | |
| | realizzazione stazione di Nichelino (al netto degli incarichi professionali) | | | 0,00 | | | | |
| | realizzazione stazione di Pancalieri | | | 0,00 | | | | |
| | realizzazione stazione di Piossasco (riduzione = incarichi CDR Piossasco spostati sul 26001) | | | 0,00 | | | | |
| | realizzazione stazione di Vinovo | | | 0,00 | | | | |
| | di cui: anticipo spese realizzazione stazione di Castagnole (TARSU) | | 0,00 | 20.400,00 | | 0,00 | | |
| I | Bonifica siti inquinati | 21004 | 1.594.064,06 | 0,00 | 0,00 | 0,00 | 3.000.000,00 | 0,00 |
| | bonifica Comune di Nichelino - Baudino | | | 0,00 | | | 0,00 | 0,00 |
| | bonifica Comune di Nichelino - Morello | | | 0,00 | | | 3.000.000,00 | 0,00 |
| I | Manutenzione straordinaria impianti | 21005 | 648.000,00 | 459.400,00 | -239.399,98 | 220.000,02 | 200.000,00 | 0,00 |
| | oneri straordinari per manutenzione discariche in post mortem | | | 0,00 | | | | |
| | messaggio in sicurezza La Loggia | | | 0,00 | | | | 0,00 |
| | Applicazione avanzo | | | 0,00 | | | | 0,00 |
| | Spostamento al cap 1365 ed al cap 1368 | | | 0,00 | | | | 0,00 |
| | Totale Intervento 01 | | 2.425.648,43 | 645.887,27 | -225.887,22 | 420.000,05 | 3.260.600,03 | 61.206,03 |
| S | Intervento 05: Acquisizioni di beni mobili, macchine ed attrezzature tecnico-scientifiche | | | | | | | |
| A | Acquisti di beni mobili - Area Ambiente | 25001 | 1.055.127,34 | 1.104.361,32 | -327.486,43 | 776.874,89 | 0,00 | 0,00 |
| | attrezzature per raccolta | | | 563.437,46 | | 0,00 | 0,00 | 0,00 |
| | attrezzature per raccolta - transazione contrattuale appalto IU 2004-2008 | | | 540.923,86 | | 0,00 | 0,00 | 0,00 |
| | Applicazione avanzo | | | 0,00 | | 0,00 | 0,00 | 0,00 |
| D | Acquisti di beni mobili | 25002 | 1.932,00 | 12.000,00 | 100,00 | 12.100,00 | 0,00 | 0,00 |
| | attrezzature di carattere generale | | | 12.000,00 | | 0,00 | 0,00 | 0,00 |
| | Totale Intervento 05 | | 1.057.059,34 | 1.116.361,32 | -327.386,43 | 788.974,89 | 0,00 | 0,00 |

Bilancio Pluriennale 2012 - 2014

| Area | Denominazione | Cap. | Accertamenti - Impegni 2010 | Stanziam. Assestato 2011 | Variazione | Stanziam. Iniziale 2012 | Stanziam. Iniziale 2013 | Stanziam. Iniziale 2014 |
|------|---|-------|--------------------------------|-----------------------------|---------------------|----------------------------|----------------------------|----------------------------|
| F | Rimborso finanziamento acquisto attrezzature 2009 | 35003 | 0,00 | 0,00 | 0,00 | 0,00 | 0,00 | 0,00 |
| | Totale Intervento 05 | | 221.167,02 | 221.167,02 | 0,00 | 221.167,02 | 221.167,02 | 221.167,02 |
| | Totale Servizio 05 | | 6.673.891,62 | 11.506.267,02 | 1.404.422,47 | 12.910.689,49 | 12.910.689,49 | 12.910.689,49 |
| | Totale Funzione 09 | | 6.673.891,62 | 11.506.267,02 | 1.404.422,47 | 12.910.689,49 | 12.910.689,49 | 12.910.689,49 |
| | Totale Titolo 3 | | 6.673.891,62 | 11.506.267,02 | 1.404.422,47 | 12.910.689,49 | 12.910.689,49 | 12.910.689,49 |



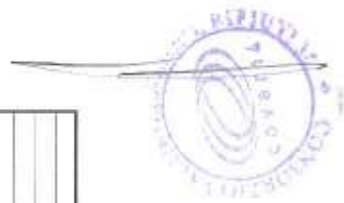
Bilancio Pluriennale 2012 - 2014

| Area | Denominazione | Cap. | Accertamenti - Impegni 2010 | Stanziam. Assestato 2011 | Variazione | Stanziam. Iniziale 2012 | Stanziam. Iniziale 2013 | Stanziam. Iniziale 2014 |
|------|--|-------|--------------------------------|-----------------------------|--------------|----------------------------|----------------------------|----------------------------|
| S | 4.00.00.00 | | | | | | | |
| | Titolo 4: Spese per servizi per conto di terzi | | | | | | | |
| S | 4.00.00.00 | | | | | | | |
| | Funzione 00 | | | | | | | |
| S | 4.00.00.00 | | | | | | | |
| | Servizio 00 | | | | | | | |
| S | 4.00.00.01 | | | | | | | |
| | Intervento 01: Ritenute previdenziali e assistenziali al personale | | | | | | | |
| F | Ritenute previdenziali e assistenziali | 40001 | 98.600,68 | 120.000,00 | 0,00 | 120.000,00 | 120.000,00 | 120.000,00 |
| | Totale Intervento 01 | | 98.600,68 | 120.000,00 | 0,00 | 120.000,00 | 120.000,00 | 120.000,00 |
| S | 4.00.00.02 | | | | | | | |
| | Intervento 02: Ritenute erariali | | | | | | | |
| F | Ritenute erariali | 40002 | 303.076,92 | 350.000,00 | 0,00 | 350.000,00 | 350.000,00 | 350.000,00 |
| | Totale Intervento 02 | | 303.076,92 | 350.000,00 | 0,00 | 350.000,00 | 350.000,00 | 350.000,00 |
| S | 4.00.00.03 | | | | | | | |
| | Intervento 03: Altre ritenute al personale per conto di terzi | | | | | | | |
| F | Altre ritenute al personale per terzi | 40003 | 14.382,07 | 50.000,00 | 0,00 | 50.000,00 | 50.000,00 | 50.000,00 |
| | Totale Intervento 03 | | 14.382,07 | 50.000,00 | 0,00 | 50.000,00 | 50.000,00 | 50.000,00 |
| S | 4.00.00.04 | | | | | | | |
| | Intervento 04: Depositi cauzionali | | | | | | | |
| F | Depositi cauzionali | 40004 | 0,00 | 260.000,00 | 0,00 | 260.000,00 | 260.000,00 | 260.000,00 |
| | Totale Intervento 04 | | 0,00 | 260.000,00 | 0,00 | 260.000,00 | 260.000,00 | 260.000,00 |
| S | 4.00.00.05 | | | | | | | |
| | Intervento 05: Spese per servizi per conto di terzi | | | | | | | |
| F | Spese per servizi per conto di terzi | 40005 | 27.810,49 | 429.000,00 | 0,00 | 429.000,00 | 429.000,00 | 429.000,00 |
| | Totale Intervento 05 | | 27.810,49 | 429.000,00 | 0,00 | 429.000,00 | 429.000,00 | 429.000,00 |
| S | 4.00.00.06 | | | | | | | |
| | Intervento 06: Anticipazione di fondi per il servizio di economato | | | | | | | |
| F | Anticip. fondi servizio di economato | 40006 | 5.000,00 | 5.000,00 | 0,00 | 5.000,00 | 5.000,00 | 5.000,00 |
| | Totale Intervento 06 | | 5.000,00 | 5.000,00 | 0,00 | 5.000,00 | 5.000,00 | 5.000,00 |
| S | 4.00.00.07 | | | | | | | |
| | Intervento 07: Restituzione depositi per spese contrattuali | | | | | | | |
| F | Deposit per spese contrattuali | 40007 | 75.646,27 | 130.000,00 | 0,00 | 130.000,00 | 130.000,00 | 130.000,00 |
| | Totale Intervento 07 | | 75.646,27 | 130.000,00 | 0,00 | 130.000,00 | 130.000,00 | 130.000,00 |
| | Totale Titolo 4 | | 524.516,43 | 1.344.000,00 | 0,00 | 1.344.000,00 | 1.344.000,00 | 1.344.000,00 |
| | Totale Generale Spesa | | 57.609.694,25 | 62.272.301,40 | 1.893.123,87 | 64.165.425,27 | 67.200.751,95 | 65.241.159,35 |



Relazione previsionale e programmatica 2012 - 2013 - 2014
2.2 ANALISI DELLE RISORSE

| 2.2.2 - Contributi e trasferimenti correnti dello Stato, della Regione e di altri enti pubblici in rapporto all'esercizio di funzioni delegate | | | | | | | | | |
|--|----------------------------|---------------------------|--------------------------------------|--------------------------------------|--------------------------------------|---------------------------------|--|--|--|
| 2.2.2.1 | | | | | | | | | |
| ENTRATE | | | | | | | | | |
| PROGRAMMAZIONE PLURIENNALE | | | | | | | | | |
| | Accertamenti/impegni 2010* | Provisione assediata 2011 | iniziale del bilancio annuale (2012) | iniziale del bilancio annuale (2013) | iniziale del bilancio annuale (2014) | variazione rispetto alla col. 3 | | | |
| | 2 | 3 | 4 | 5 | 6 | 7 | | | |
| Contributi e trasferimenti correnti dallo Stato | | | | | | | | | |
| Contributi e trasferimenti correnti dalla Regione | 157.666,15 | 0,00 | 0,00 | 0,00 | 0,00 | #DIV/0! | | | |
| Contributi e trasferimenti della Regione per funzioni delegate | | | | | | | | | |
| Contributi e trasferimenti da parte di organismi comunitari e internazionali | | | | | | | | | |
| Contributi e trasferimenti da altri enti del settore pubblico | 1.527.808,52 | 1.459.941,10 | 1.419.124,02 | 27.824,38 | 27.824,38 | -2,80% | | | |
| TOTALE | 1.685.474,67 | 1.459.941,10 | 1.419.124,02 | 27.824,38 | 27.824,38 | -2,80% | | | |
| * dati da rendiconto finanziario approvato | | | | | | | | | |
| 2.2.2.2 - Valutazione dei trasferimenti erariali programmati in rapporto ai trasferimenti medi nazionali, regionali e provinciali. | | | | | | | | | |
| 2.2.2.3 - Considerazioni sui trasferimenti regionali in rapporto alle funzioni delegate o trasferite, ai piani o programmi regionali di settore. | | | | | | | | | |
| 2.2.2.4 - Illustrazione altri trasferimenti correlati ad attività diverse (convenzioni, elezioni, leggi speciali, ecc.) | | | | | | | | | |
| 2.2.2.5 - Altre considerazioni e vincoli | | | | | | | | | |



Relazione previsionale e programmatica 2012 - 2013 - 2014
2.2 ANALISI DELLE RISORSE



| 2.2.3 - Proventi extratributari | | | | | | | | | |
|---|----------------------------|---------------------------|--------------------------------------|--------------------------------------|--------------------------------------|-------------------------------|----------------------|---|----|
| 2.2.3.1 ENTRATE | | | | | | | | | |
| PROGRAMMAZIONE PLURIENNALE | | | | | | | | | |
| | 2 | 3 | 4 | 5 | 6 | 7 | 8 | 9 | 10 |
| | Accertamenti/impegni 2010* | Previsione assestata 2011 | iniziale del bilancio annuale (2012) | iniziale del bilancio annuale (2013) | iniziale del bilancio annuale (2014) | 70% dell'importo della col. 7 | rispetto alla col. 3 | | |
| Proventi dai servizi pubblici | 44.609.862,82 | 44.816.225,78 | 45.162.600,92 | 46.680.269,24 | 47.720.676,64 | 0,77% | | | |
| Proventi dei beni dell'Ente | 0,00 | 0,00 | 0,00 | 0,00 | 0,00 | #DIV/0! | | | |
| Interessi su anticipazioni e eredità | | | | | | | | | |
| Utili netti delle aziende speciali e partecipate, dividendi di società | | | | | | | | | |
| Proventi diversi | 4.441.443,55 | 3.291.740,20 | 3.334.734,07 | 3.243.692,07 | 3.243.692,07 | 1,31% | | | |
| TOTALE | 49.051.306,37 | 48.107.965,98 | 48.497.334,99 | 49.923.961,31 | 50.964.368,71 | 0,81% | | | |
| + dati da rendiconto finanziario approvato | | | | | | | | | |
| 2.2.3.2 - Analisi quali-quantitative degli utenti destinatari dei servizi e dimostrazione dei proventi iscritti per le principali risorse in rapporto alle tariffe per i servizi stessi nel triennio. | | | | | | | | | |
| 2.2.3.3 - Dimostrazione dei proventi dei beni dell'ente iscritti in rapporto all'entità dei beni ed ai canoni applicati per l'uso di terzi, con particolare riguardo al patrimonio disponibile. | | | | | | | | | |
| 2.2.3.4 - Altre considerazioni e vincoli | | | | | | | | | |

Relazione previsionale e programmatica 2012 - 2013 - 2014
2.2 ANALISI DELLE RISORSE

| 2.2.4 - Contributi e Trasferimenti in capitale | | PROGRAMMAZIONE PLURIENNALE | | | | | | | 70 % OCORRIBILI della col. rispetto alla col. 3 |
|---|--------------------------------|------------------------------|--|--|--|---|---|----------------|---|
| 2.2.4.1 | | ENTRATE | | | | | | | |
| | 2 | 3 | 4 | 5 | 6 | 7 | 8 | 9 | |
| | Accertamenti/im pigni 2010* | Previsione assettata 2011 | bilancio annuale iniziale del (2012) | bilancio annuale iniziale del (2013) | bilancio annuale iniziale del (2014) | | | | |
| Alienazione di beni patrimoniali | 0,00 | 0,00 | 0,00 | 0,00 | 0,00 | | | | |
| Trasferimenti di capitale dallo Stato | 0,00 | 0,00 | 0,00 | 0,00 | 0,00 | | | | |
| Trasferimenti di capitale dalla Regione | 1.366.541,51 | 80.394,32 | 220.771,00 | 220.771,00 | 220.771,00 | | | | |
| Trasferimenti di capitale da altri Enti del settore pubblico | | | | | | | | | |
| Trasferimenti di capitale da altri soggetti | | | | | | | | | |
| TOTALE | 1.366.541,51 | 80.394,32 | 220.771,00 | 3.220.771,00 | 220.771,00 | | | 174,61% | |
| * dati da rendiconto finanziario approvato | | | | | | | | | |
| 2.2.4.2 - Illustrazione dei cespiti iscritti e dei loro vincoli nell'arco del triennio. | | | | | | | | | |
| 2.2.4.3 - Altre considerazioni e vincoli | | | | | | | | | |



Relazione previsionale e programmatica 2012 - 2013 - 2014
2.2 ANALISI DELLE RISORSE

| 2.2.5 - Accensione di prestiti | ENTRATE | PROGRAMMAZIONE PLURIENNALE | | | | LIVELLO | LIVELLO | LIVELLO | LIVELLO | LIVELLO | LIVELLO | LIVELLO |
|---|---------|---------------------------------|------------------------------|----------------------------|----------------------------|---------|---------|---------|---------|---------|---------|---------|
| | | Accertamenti/fin pegni 2010* | Previsione assestata 2011 | bilancio annuale (2012) | bilancio annuale (2013) | | | | | | | |
| 2.2.5.1 | | 2 | 3 | 4 | 5 | 6 | 7 | 8 | 9 | 10 | 11 | |
| Finanziamenti a breve termine | | | | | | | | | | | | |
| Assunzione di mutui e prestiti | | | | | | | | | | | | |
| Emissione di prestiti obbligazionari | | | | | | | | | | | | |
| TOTALE | | | | | | | | | | | | |
| *: dati da rendiconto finanziario approvato | | | | | | | | | | | | |
| 2.2.5.2 - Valutazione sull'entità del ricorso al credito e sulle forme di indebitamento a mezzo di utilizzo di risparmio pubblico o privato | | | | | | | | | | | | |
| 2.2.5.3 - Dimostrazione del rispetto del tasso di delegabilità dei cespiti di entrata e valutazione sull'impatto degli oneri di ammortamento sulle spese correnti comprese nella programmazione triennale | | | | | | | | | | | | |
| 2.2.5.4 - Altre considerazioni e vincoli | | | | | | | | | | | | |



IL PRESIDENTE f. f.
Andrea APPIANO



IL SEGRETARIO
Franco GHINAMO